

Laporan Kinerja Instansi Pemerintahan (LKj IP)

Tahun Anggaran 2022

DINAS PANGAN DAN PERKEBUNAN
KABUPATEN CILACAP



DINAS PANGAN DAN PERKEBUNAN
KABUPATEN CILACAP
TAHUN 2022

KATA PENGANTAR

Puji syukur atas segala karuniaNya, penyusunan Laporan Akuntabilitas Kinerja Instansi Pemerintah (LKjIP) Dinas Pangan dan Perkebunan Kabupaten Cilacap Tahun 2022 ini dapat diselesaikan sesuai ketentuan peraturan perundang-undangan yang berlaku.

Laporan Kinerja Instansi Pemerintah (LKjIP) ini merupakan salah satu sarana untuk menginformasikan pertanggungjawaban kinerja yang telah dicapai oleh Dinas Pangan dan Perkebunan Kabupaten Cilacap tahun 2022, sebagai konsekuensi dan konsistensi terhadap komitmen untuk menciptakan transparansi dan akuntabilitas. Selain itu, LKjIP ini juga sebagai bentuk kepatuhan Pemerintah Kabupaten Cilacap untuk memenuhi kewajiban sebagaimana diatur dalam ketentuan Pasal 3 Undang-Undang Nomor 28 Tahun 1999 tentang Penyelenggaraan Negara Yang Bersih dan Bebas Kolusi Korupsi dan Nepotisme serta Peraturan Presiden Republik Indonesia Nomor 29 tahun 2014 tentang Sistem Akuntabilitas Kinerja Instansi Pemerintah.

Substansi pokok LKjIP Dinas Pangan dan Perkebunan Kabupaten Cilacap Tahun 2022 ini memberikan gambaran secara menyeluruh mengenai pencapaian Kinerja Dinas Pangan dan Perkebunan Kabupaten Cilacap selama tahun 2022, sekaligus menginformasikan berbagai permasalahan yang dihadapi dan upaya solusi penyelesaiannya sehingga penyelenggaraan pemerintahan, pelaksanaan kebijakan, program dan kegiatan dapat mendukung terwujudnya visi misi, tujuan, dan sasaran Kabupaten Cilacap.

Namun demikian, dalam penyusunan LKjIP ini masih banyak terdapat kekurangan baik menyangkut format maupun substansinya, sehingga kritik dan saran sangat kami harapkan dalam rangka penyempurnaan penyusunan LKjIP dimasa mendatang. Semoga dengan berbagai upaya yang telah dilaksanakan oleh seluruh jajaran Perangkat Daerah Kabupaten Cilacap, mampu menunjukkan kinerjanya secara lebih nyata sesuai dengan tupoksi serta kewenangan masing-masing.

Akhir kata, disampaikan terima kasih kepada seluruh pihak yang telah membantu dalam penyusunan LKjIP ini dan semoga dapat menjadi cermin bagi kita semua untuk melakukan evaluasi kinerja organisasi secara menyeluruh selama satu tahun kedepan agar tercipta kinerja yang lebih produktif, efektif dan efisien, baik dari aspek perencanaan, pengorganisasian, manajemen keuangan maupun koordinasi pelaksanaannya secara lebih sinergis.

Cilacap, Januari 2023
PIL. KEPALA DINAS PANGAN DAN
PERKEBUNAN KABUPATEN CILACAP
KEPALA DINAS PERTANIAN
Ir. SUSILAN
Pembina Utama Muda
NIP.19641108 1991031006

IKHTISAR EKSEKUTIF

Laporan Akuntabilitas Kinerja Instansi Pemerintah (LKjIP) Dinas Pangan dan Perkebunan Kabupaten Cilacap Tahun 2022 sebagai bahan evaluasi terhadap penyelenggaraan pemerintahan daerah, tidak hanya menyajikan informasi yang berisi tentang keberhasilan-keberhasilan yang telah dicapai pada tahun 2022, tetapi juga memuat kekurangan-kekurangan yang ada sehingga dapat dirumuskan solusinya untuk perbaikan perencanaan dan pelaksanaan pembangunan serta penyelenggaraan pemerintahan dimasa mendatang. Melalui analisis pengukuran kinerja yang ada di dalam LKjIP tersebut diharapkan segenap Organisasi Perangkat Daerah di Pemerintah Kabupaten Cilacap dapat secara bersama-sama berperan aktif dan bekerjasama guna perbaikan penyelenggaraan Pemerintahan Kabupaten Cilacap di tahun mendatang.

Penyelenggaraan pemerintahan di Dinas Pangan dan Perkebunan Kabupaten Cilacap pada tahun 2022 secara umum dapat dikatakan **Sangat Berhasil**. Hal ini, didasarkan pada hasil pengukuran kinerja pencapaian sasaran yang dapat dicapai melalui pelaksanaan berbagai kebijakan, program dan kegiatan sebagaimana tertuang dalam Perjanjian Kinerja (PK) Pemerintah Kabupaten Cilacap 2022.

Hasil pengukuran kinerja menunjukkan bahwa :

- ❖ **Nilai rata-rata capaian sasaran strategis** dari 4 sasaran dan 13 indikator strategis sebesar 95% dengan kategori Sangat Berhasil Dengan rincian sebagai berikut :
 - Sebanyak 13 (tiga belas) indikator dengan capaian 95% dengan kategori Sangat Berhasil
- ❖ **Capaian indikator kinerja utama dari 2 (dua) Indikator Kinerja Utama**, disimpulkan bahwa : 2 indikator (100%) dikategorikan "sangat berhasil"
 - Indikator kinerja utama yang pertama Meningkatnya Ketahanan Pangan Masyarakat dengan capaian 95%
 - Indikator kinerja utama yang kedua Meningkatnya Produktivitas Tanaman Perkebunan dengan capaian 95%
- ❖ **Capaian indikator Tujuan dari 2 (dua) Indikator Tujuan**, disimpulkan bahwa :
 - 3 indikator Tujuan (95%) dikategorikan "Tercapai"

Semoga, LKjIP ini dapat menjadi bahan evaluasi dalam penyelenggaraan pemerintahan di Dinas Pangan dan Perkebunan Kabupaten Cilacap. Prestasi kinerja yang berhasil diraih merupakan hasil kerja keras seluruh Unit kerja di Lingkungan Dinas Pangan dan Perkebunan Kabupaten Cilacap bersama dengan stakeholder yang dibingkai semangat kebersamaan dalam memberikan pelayanan yang terbaik kepada masyarakat. Berbagai kekurangan yang ada, tentunya menjadi pemacu untuk memotivasi agar lebih bersemangat dalam bekerja dan berusaha demi terwujudnya Kabupaten Cilacap yang semakin Sejahtera Secara Merata.

DAFTAR TABEL

	Halaman
Tabel 2.1 Tujuan, Sasaran dan Indikator Kinerja Dinas Pangan dan Perkebunan Kab. Cilacap Tahun 2017-2022 menurut Misi.....	10
Tabel 2.2 Rencana Kerja Tahunan (RKT) Tahun 2022.....	12
Tabel 2.3 Perjanjian Kinerja Dinas Pangan dan Perkebunan Kabupaten Cilacap.....	13
Tabel 3.1 Pengukuran dengan Skala Ordinal.....	18
Tabel 3.2 Capaian Indikator Kinerja Utama Tahun 2022.....	19
Tabel 3.3 Capaian Indikator Kinerja Sasaran Tahun 2022.....	20
Tabel 3.4 Perbandingan Realisasi/Capaian Indikator Kinerja Utama Tahun 2022 dengan Target Akhir Renstra 2022.....	22
Tabel 3.5 Rata-rata Capaian Strategis Tahun 2022.....	23
Tabel 3.6 Pengukuran Capaian Kinerja Sasaran 1	24
Tabel 3.7 Pengukuran Capaian Kinerja Sasaran 2	25
Tabel 3.8 Pengukuran Capaian Kinerja Sasaran 3	31
Tabel 3.9 Pengukuran Capaian Kinerja Sasaran 4	35
Tabel 3.10 Efisiensi Pengelolaan Keuangan.....	31
Tabel 3.11 Target dan Realisasi Anggaran Pencapaian Sasaran Strategis.....	38

DAFTAR GAMBAR

	Halaman
Gambar 1.1.Data Esselon Dinas Pangan dan Perkebunan Kabupaten Cilacap.....	3
Gambar 1.2.Data Pegawai Berdasarkan Pendidikan.....	3
Gambar 1.3.Struktur Organisasi Dinas Pangan dan Perkebunan.....	5
Gambar 2.1 Capaian Skor PPH Provinsi Jateng dan Kabupaten Se-Jateng	25



DAFTAR ISI

Halaman Judul	
Kata Pengantar	i
Ikhtisar Eksekutif	ii
Daftar Tabel	iii
Daftar Gambar	iv
Daftar Isi	v
BAB I PENDAHULUAN	
A. GAMBARAN UMUM.....	1
1. SDM DINAS PANGAN DAN PERKEBUNAN KABUPATEN CILACAP.....	2
2. STRUKTUR ORGANISASI.....	4
B. MAKSUD DAN TUJUAN.....	6
C. SISTEMATIKA PENULISAN.....	6
BAB II PERENCANAAN KINERJA	
A. RENCANA STRATEGIS	8
1. TUJUAN DAN SASARAN	9
2. STRATEGIS DAN ARAH KEBIJAKAN	10
B. RENCANA KERJA TAHUNAN TAHUN 2022	11
C. PERJANJIAN KINERJA TAHUN 2022.....	12
D. INSTRUMEN GUNA Mendukung Pengelolaan Kinerja.....	14
1. INTEGRASI E-PLANNING, E-BUDGETTING DAN E-SAKIP.....	14
2. E-SKP.....	15
3. ATTINA	16

BAB III AKUNTABILITAS KINERJA

A. PENGUKURAN KINERJA.....	17
B. EVALUASI DAN ANALISIS CAPAIAN KINERJA.....	19
1. CAPAIAN INDIKATOR KINERJA UTAMA.....	19
2. CAPAIAN KINERJA SASARAN.....	20
3. CAPAIAN KINERJA TUJUAN.....	23
C. EVALUASI DAN ANALISIS CAPAIAN KINERJA SASARAN.....	24
D. AKUNTABILITAS ANGGARAN.....	37
E. EFISIENSI SUMBER DAYA.....	40
BAB IV PENUTUP.....	41
Lampiran-Lampiran.....	64



BAB. I

PENDAHULUAN

A. GAMBARAN UMUM

Laporan Kinerja Instansi Pemerintah (LKjIP) Dinas Pangan dan Perkebunan Kabupaten Cilacap Tahun 2022, merupakan salah satu bentuk pertanggungjawaban pelaksanaan tugas pokok dan fungsi Dinas Pangan dan Perkebunan sebagai salah satu penyelenggara Pemerintahan Kabupaten Cilacap dalam kerangka integrasi perwujudan Visi Kabupaten Cilacap.

Laporan Kinerja Instansi Pemerintah (LKjIP) ini merupakan instrumen dan metode pertanggungjawaban pemerintah yang pada intinya mengungkapkan target perencanaan, pelaksanaan, dan pengukuran kinerja serta evaluasi dan analisa atas capaian kinerja hasil pelaksanaan tahun sebelumnya. LKjIP menjelaskan faktor-faktor keberhasilan atau kegagalan atas capaian realisasi target kinerja organisasi melalui pengelolaan sumber daya yang berbasis kinerja sebagai bagian dari pemenuhan kewajiban dalam perspektif transparansi dan akuntabilitas.

Berdasarkan Berdasarkan Peraturan Pemerintah Nomor 8 Tahun 2006 tentang Pelaporan Keuangan dan Kinerja Instansi Pemerintah yang menegaskan kembali pentingnya sinergitas antara aspek keuangan dan kinerja dalam pelaksanaan tugas pemerintahan dan pembangunan kemudian ditindaklanjuti dengan ditetapkannya Peraturan Presiden Republik Indonesia Nomor 29 tahun 2014 tentang Sistem Akuntabilitas Kinerja Instansi Pemerintah yang mewajibkan setiap Instansi Pemerintah sebagai unsur penyelenggara negara untuk mempertanggungjawabkan pelaksanaan tugas, dan fungsi, dan peranannya dalam pengelolaan sumber daya dan kebijakan yang dipercayakan kepadanya berdasarkan perencanaan strategis yang ditetapkan.

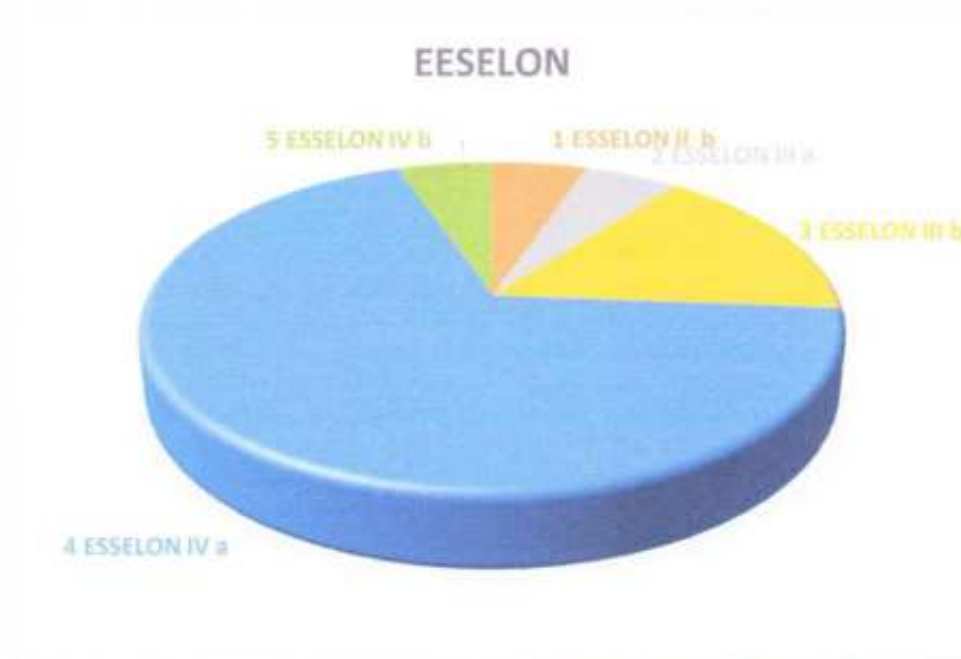
Oleh karenanya, Dinas Pangan dan Perkebunan Kabupaten Cilacap telah menyusun laporan Kinerja Instansi Pemerintah (LKjIP) tahun 2022 sebagai salah satu bentuk pertanggungjawaban kinerja atas keberhasilan maupun kegagalan dalam pencapaian visi, misi, tujuan, dan sasaran melalui pelaksanaan program dan kegiatan yang telah direncanakan pada tahun 2022.

1. SDM DINAS PANGAN DAN PERKEBUNAN KABUPATEN CILACAP

Dinas Pangan dan Perkebunan Kabupaten Cilacap memiliki SDM yang beragam. Jumlah PNS sampai dengan bulan Desember tahun 2022 seluruhnya sebanyak 42 orang yang terdiri dari PNS laki-laki sebanyak 17 orang dan PNS perempuan sebanyak 25 orang . Menurut tingkat pendidikan sebagian besar PNS berpendidikan Strata 1. Pejabat struktural di Dinas Pangan dan Perkebunan Kabupaten Cilacap tahun 2022 sebanyak 7 orang dan Sub Koordinator setara dengan eselon IV ada 9 orang dengan rincian pejabat struktural sebagaimana gambar 1.1 berikut :



Gambar 1.1 : Data Esselon Dinas Pangan dan Perkebunan Kabupaten Cilacap



Gambar 1.2 : Data Pegawai Berdasarkan Pendidikan



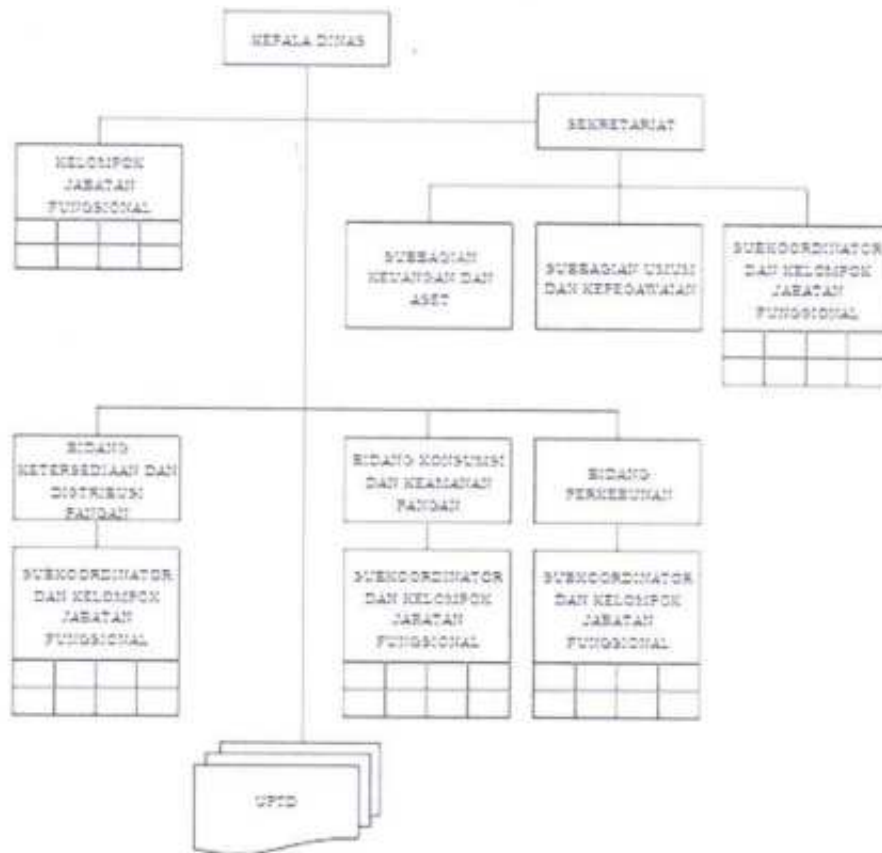
Dari gambar diatas dapat dijelaskan sebagai berikut :

- 1). Jumlah Pegawai yang berpendidikan lulusan SMA sebanyak 4 orang;
- 2). Jumlah Pegawai yang berpendidikan lulusan DIPLOMA III sebanyak 10 orang;
- 3). Jumlah Pegawai yang berpendidikan lulusan STRATA 1 sebanyak 23 orang;
- 4). Jumlah Pegawai yang berpendidikan lulusan STRATA 2 sebanyak 5 orang;

2. STRUKTUR ORGANISASI

Sejak diberlakukannya Undang-Undang Nomor 23 Tahun 2014 (Lembaran Negara Republik Indonesia Nomor 5587) tentang Pemerintah daerah, maka kedudukan Pemerintah berubah menjadi Perangkat Daerah. Sehubungan dengan hal tersebut, maka dalam usaha meningkatkan penyelenggaraan pemerintahan, pelaksanaan pembangunan dan pelayanan masyarakat secara berdaya guna dan berhasil guna, maka telah diatur dan ditetapkan Organisasi Perangkat Daerah Dinas Pangan dan Perkebunan yang sesuai dengan Peraturan Bupati Kabupaten Cilacap Nomor 160 tahun 2021 tentang Organisasi dan Tata Kerja Dinas Pangan dan Perkebunan Kabupaten Cilacap. Struktur Organisasi dan tata kerja tersebut dimaksudkan agar penyelenggaraan pemerintahan, pembangunan dan pelayanan masyarakat dapat dilaksanakan secara efisien dan efektif untuk menjawab tantangan perkembangan masyarakat. Adapun bagan organisasi perangkat daerah sebagaimana gambar berikut :

Gambar 1.3
STRUKTUR ORGANISASI DINAS PANGAN DAN PERKEBUNAN



Sumber : Peraturan Bupati Cilacap Nomor 160 Tahun 2021 tentang Kedudukan, Susunan Organisasi, Tugas dan Fungsi serta Tata Kerja Dinas Pangan dan Perkebunan Kabupaten Cilacap

B. MAKSUD DAN TUJUAN

Maksud disusunnya LKjIP Dinas Pangan dan Perkebunan Kabupaten Cilacap Tahun 2022 adalah sebagai bentuk pertanggungjawaban pelaksanaan tugas dan fungsi pemerintah daerah selama kurun waktu satu tahun dalam mencapai tujuan/sasaran strategis instansi.

Tujuan Penyusunan LKjIP Dinas Pangan dan Perkebunan Kabupaten Cilacap Tahun 2022 sebagai alat untuk mendapatkan masukan *stakeholders* demi perbaikan kinerja Dinas Pangan dan Perkebunan Kabupaten Cilacap. Identifikasi keberhasilan, permasalahan dan solusi yang tertuang dalam LKjIP, menjadi sumber untuk perbaikan perencanaan dan pelaksanaan program/ kegiatan yang akan datang. Dengan pendekatan ini, LKjIP sebagai proses evaluasi menjadi bagian yang tidak terpisahkan dari perbaikan yang berkelanjutan untuk meningkatkan kinerja pemerintahan melalui perbaikan pelayan publik.

C. SISTEMATIKA PENULISAN

Penulisan LKjIP Dinas Pangan dan Perkebunan Kabupaten Cilacap Tahun 2022 disusun dengan sistematika mengacu pada Peraturan Menteri Negara Pendayagunaan Aparatur Negara dan Reformasi Birokrasi Nomor 53 Tahun 2014 tentang Petunjuk Teknis Perjanjian Kinerja, Pelaporan Kinerja dan Tata Cara Reviu Atas Laporan Kinerja Instansi Pemerintah, sebagai berikut:

➤ BAB I PENDAHULUAN

Menyajikan penjelasan umum organisasi, dengan penekanan kepada aspek strategis organisasi serta permasalahan utama (*strategic issued*) yang sedang dihadapi.

➤ BAB II PERENCANAAN KINERJA

Menyajikan ringkasan/ikhtisar perjanjian kinerja tahun yang bersangkutan.

➤ BAB III AKUNTABILITAS KINERJA

Menyajikan Capaian Kinerja Organisasi dan Realisasi Anggaran. Capaian kinerja organisasi untuk setiap pernyataan kinerja sasaran strategis sesuai dengan hasil pengukuran kinerja. Untuk setiap pernyataan kinerja sasaran strategis tersebut dilakukan analisis capaian kinerja sebagai berikut:

- ❖ Membandingkan antara target dan realisasi kinerja tahun ini, antara realisasi dan capaian kinerja tahun ini dengan tahun lalu dan beberapa tahun terakhir, realisasi kinerja sampai dengan tahun ini dengan target jangka menengah yang terdapat dalam dokumen perencanaan strategis organisasi
- ❖ Analisis penyebab keberhasilan/kegagalan atau peningkatan/penurunan kinerja

serta alternatif solusi yang telah dilakukan

- ❖ Analisis atas efisiensi penggunaan sumber daya
- ❖ Diuraikan juga realisasi anggaran yang digunakan dan yang telah digunakan untuk mewujudkan kinerja organisasi dan Prestasi/ Penghargaan yang diraih

➤ **BAB IV Penutup**

Menguraikan simpulan umum atas capaian kinerja organisasi serta langkah di masa mendatang yang akan dilakukan untuk meningkatkan kinerjanya.

➤ **Lampiran.**



BAB II

PERENCANAAN KINERJA

Berdasarkan Peraturan Presiden Republik Indonesia Nomor 29 tahun 2014 tentang Sistem Akuntabilitas Kinerja Instansi Pemerintah, penyelenggaraan SAKIP meliputi rencana strategis, perjanjian kinerja, pengukuran kinerja, pengelolaan data kinerja, pelaporan kinerja, reviu dan evaluasi kinerja. Rencana strategis menjadi landasan dalam penyelenggaraan SAKIP. Perencanaan strategis merupakan proses yang berorientasi pada hasil yang ingin dicapai dalam kurun waktu 1 (satu) sampai dengan 5 (lima) tahun dengan memperhitungkan seluruh aspek baik yang menyangkut potensi, peluang dan kendala yang ada. Perencanaan strategis harus disusun secara integral komprehensif dan implementatif sehingga dapat dilaksanakan dengan efektif dan efisien serta dapat mencapai hasil yang optimal. Dalam rangka pengintegrasian perencanaan PD dalam kerangka sistem pembangunan daerah, maka seluruh PD wajib menyusun dokumen perencanaan strategis (RENSTRA) yang merupakan Dokumen Perencanaan Pembangunan Daerah untuk periode 5 (lima) tahun. Dinas Pangan dan Perkebunan Kabupaten Cilacap telah menyusun RENSTRA Dinas Pangan dan Perkebunan 2017-2022 yang ditetapkan dengan Keputusan Bupati Cilacap Nomor 115 Tahun 2018 tentang Rencana Strategis (RENSTRA) Dinas Pangan dan Perkebunan Kabupaten Cilacap Tahun 2017-2022. Selain itu, Dinas Pangan dan Perkebunan Kabupaten Cilacap juga menyusun Rencana Kerja Tahunan (RKT) untuk setiap jangka waktu tahunan.

A. RENCANA STRATEGIS

Rencana Strategis (RENSTRA) sangat diperlukan oleh masing-masing PD, karena dengan adanya rencana strategis akan membantu PD dalam menentukan arah dan tujuan yang ingin dicapai, sehingga SKPD dapat lebih berperan dalam memberikan respon terhadap berbagai perubahan dan tuntutan lingkungan. Disamping itu rencana strategis akan memperjelas konsep organisasi Pemerintah Daerah dalam melakukan aktivitas agar tujuan dapat tercapai secara efektif dan efisien dengan mempertimbangkan seluruh potensi dan kemampuan yang ada secara integral komprehensif.

Rencana strategis Dinas Pangan dan Perkebunan Kabupaten Cilacap dimanifestasikan dalam bentuk dokumen Renstra Tahun 2017-2022 yang mencakup Visi, Misi, Tujuan, Sasaran, Strategi, Arah Kebijakan, Program dan Kegiatan, sedangkan uraian target kinerjasasaran yang ingin dicapai dalam tahun 2022 beserta program dan kegiatan pendukungnya dan

rencana aksi pencapaiannya akan dijabarkan tersendiri dalam Dokumen kinerja Dinas Pangan dan Perkebunan Kabupaten Cilacap Tahun 2022.

VISI

Visi adalah suatu pandangan yang terdapat pada organisasi atau lembaga yang mempunyai pandangan jauh tentang tujuan-tujuan dan apa yang harus dilakukan untuk menggapai tujuan tersebut pada masa yang akan datang. Untuk itu, Pemerintah Kabupaten Cilacap menetapkan visi daerah :

“ CILACAP SEMAKIN SEJAHTERA SECARA MERATA ”
“Bangga Mbangun Desa”

MISI

Misi adalah mendeklarasikan tentang apa yang harus dikerjakan oleh organisasi atau lembaga dalam mewujudkan Visi. Oleh karena itu dalam rangka mewujudkan visi, Kepala Daerah dan Wakil Kepala Daerah terpilih memiliki 5 misi. Dari misi-misi yang telah ditetapkan yang terkait dengan tugas dan fungsi Dinas Pangan dan Perkebunan terdapat pada misi ke 4 yaitu

“MENGEMBANGKAN PEREKONOMIAN YANG BERTUMPU PADA POTENSI LOKAL DAN REGIONAL”

1. Tujuan, Sasaran dan Indikator Kinerja

Tujuan dan sasaran dirumuskan dalam rangka mencapai misi. Tujuan adalah sesuatu kondisi yang akan dicapai atau dihasilkan dalam jangka waktu 5 (lima) tahunan. Sedangkan sasaran adalah hasil atau kondisi yang diharapkan dari suatu tujuan yang terukur formulasinya. Indikator Kinerja ditetapkan untuk memperoleh ukuran keberhasilan dalam pencapaian suatu tujuan dan sasaran strategis organisasi yang digunakan untuk perbaikan kinerja dan peningkatan akuntabilitas kinerja. Rumusan tujuan, sasaran dan indikator kinerja Dinas Pangan dan Perkebunan yang dijabarkan dari visi dan misi Rencana Pembangunan Jangka Menengah Kabupaten Cilacap sebagaimana berikut seperti pada tabel 2.1.

Tabel 2.1 Tujuan, Sasaran dan Indikator Kinerja Dinas Pangan dan Perkebunan Kab Cilacap Tahun 2017-2022 menurut Misi

Misi Ke : 4										
Tujuan	Indikator Tujuan								Sasaran Strategis	Indikator Kinerja
	Indikator	Satuan	2017	2018	2019	2020	2021	2022		
Meningkatkan Ketahanan Pangan Masyarakat	Skor Pola Pangan Harapan	%	80,1	83	85,8	88,6	91,5	94,3	Meningkatnya Ketahanan Pangan Masyarakat	Pencapaian Skor Pola Pangan Harapan
Meningkatkan Produksi Komoditas Perkebunan	Produksi komoditas perkebunan	Ton	0	0	60.447,01	60.654,48	60.862,83	61.071,55	Meningkatnya Produktivitas Tanaman Perkebunan	Produktivitas Kelapa Dalam
										Produktivitas Kelapa Gores
										Produktivitas Kopi
										Produktivitas Kakao
										Produktivitas Pala
										Produktivitas Cengkeh
										Produktivitas Karet
										Produktivitas Lada

Adapun indikator kinerja utama Dinas Pangan dan Perkebunan Kabupaten Cilacap seperti terlihat pada table 2.1.

2. Strategi dan arah kebijakan

Strategi dan arah kebijakan dirumuskan berdasarkan isu-isu strategis dalam rangka menyelesaikan masalah-masalah pembangunan dan mencapai tujuan yang telah ditetapkan berdasarkan misi Dinas Pangan dan Perkebunan Kabupaten Cilacap 2017-2022.

Ada 7 (tujuh) isu strategis yang menjadi permasalahan pokok yang dihadapi oleh Dinas Pangan dan Perkebunan pada umumnya yang terdapat dalam Renstra Dinas Pangan dan Perkebunan Kabupaten Cilacap Tahun 2017-2022 yang telah dirumuskan untuk mencapai tujuan. Penyelesaian masalah yang berkaitan dengan satu isu strategis diselesaikan melalui pilihan satu atau lebih strategi dan kebijakan. Untuk mencapai visi, misi, tujuan, sasaran tersebut maka sesuai dengan kapasitas dan ruang lingkup tupoksi Dinas Pangan dan Perkebunan Kabupaten Cilacap, ditetapkan beberapa strategi pilihan berdasarkan analisa SWOT dan guna mewujudkan strategi tersebut Dinas Pangan dan Perkebunan Kabupaten Cilacap telah menyusun program dan kegiatan strategis yang diawali dengan penetapan arah kebijakan. Adapun Arah Kebijakan Dinas Pangan dan Perkebunan antara lain sebagai berikut

:

1. Mendorong ketahanan pangan masyarakat dan pemerintah diprioritaskan pada daerah yang berpotensi rawan pangan (rawan pangan transien dan rawan pangan kronis)
2. Peningkatan pengembangan komoditas perkebunan dan intensifikasi perkebunan
3. Pembinaan pemberdayaan petani/pekebun dengan fokus pada pemberian pelatihan/bimbingan teknis
4. Penerapan teknologi tepat guna pada komoditas perkebunan
5. Peningkatan pemasaran hasil perkebunan dengan focus pada upaya mengikutsertakan pelaku usaha pada promosi produk perkebunan
6. Meningkatkan kualitas pelayanan dinas dengan focus pada pelayanan administrasi perkantoran, perencanaan pembangunan, penyediaan sarana prasana dan peningkatan kompetensi aparatur serta pengelolaan keuangan

B. RENCANA KINERJA TAHUNAN (RKT) Tahun 2022

Berdasarkan tujuan, sasaran strategis dan arah kebijakan yang telah ditetapkan dalam Renstra serta RKT Tahun 2022 Dinas Pangan dan Perkebunan Kabupaten Cilacap, maka upaya pencapaiannya dijabarkan secara lebih sistematis melalui perumusan program-program prioritas sebagaimana dituangkan dalam Dokumen Perjanjian Kinerja Tahun 2022 (terlampir). Tabel di bawah berisi indikator dan target kinerja untuk setiap sasaran pada tahun 2022. Setiap sasaran telah dirumuskan dalam indikator dan target kinerja yang spesifik dan terukur.

Tabel 2.2 Rencana Kinerja Tahunan (RKT) Tahun 2022

No	Tujuan	Indikator Tujuan	Satuan	Target	Sasaran Strategis	Indikator Kinerja	Satuan	Target
1	Meningkatkan Ketahanan Pangan Masyarakat	Skor Pola Pangan Harapan	%.	94.30	Meningkatnya Ketahanan Pangan Masyarakat	Pencapaian Skor Pola Pangan Harapan	%	94.3
2	Meningkatkan Produksi Komoditas Perkebunan	Produksi komoditas perkebunan	Ton.	81.071.55	Meningkatnya Produktivitas Tanaman Perkebunan	Produktivitas Lada	Kg/Ha	580.27
						Produktivitas Karet	Kg/Ha	1,218.11
						Produktivitas cengkeh	Kg/Ha	329.90
						Produktivitas kakao	Kg/Ha	762.63
						Produktivitas Kelapa Dalam	Kg/Ha	1,053.96
						Produktivitas kelapa deres	Kg/Ha	8,907.72
						Produktivitas kopi	Kg/Ha	604.81
						Produktivitas Pala	Kg/Ha	228.80
					Meningkatnya Kapasitas kelompok tani perkebunan	Cakupan Kelompok Tani Perkebunan yang dibina	%	7.30
					Presentase kelompok tani yang diikutsertakan dalam promosi hasil perkebunan	%	2.33	
Presentase petani dan kelompok tani perkebunan yang memanfaatkan teknologi tepat guna	%	9.33						
3	Akuntabilitas kinerja perangkat daerah	Nilai AKIP Perangkat Daerah	Point.	63	Kinerja pelayanan perangkat daerah	Nilai SKM Perangkat daerah	Point	83

C. PERJANJIAN KINERJA TAHUN 2022

Perjanjian Kinerja merupakan tekad dan janji yang perlu dilakukan oleh pimpinan instansi di lingkungan Pemerintahan karena merupakan wahana proses yang akan memberikan perspektif mengenai apa yang diinginkan untuk dihasilkan. Perencanaan

kinerja yang dilakukan oleh instansi akan dapat berguna untuk menyusun prioritas kegiatan yang dibiayai dari sumber dana yang terbatas. Dengan perencanaan kinerja tersebut diharapkan fokus dalam mengarahkan dan mengelola program atau kegiatan instansi akan lebih baik, sehingga diharapkan tidak ada kegiatan instansi yang tidak terarah.

Berdasarkan visi, misi, tujuan, sasaran strategis dan arah kebijakan yang telah ditetapkan dalam Renstra serta RKT tahun 2022 Dinas Pangan dan Perkebunan Kabupaten Cilacap, maka

upaya pencapaiannya dijabarkan secara lebih sistematis melalui perumusan program-program prioritas sebagaimana dituangkan dalam Dokumen Perjanjian Kinerja Tahun 2022 (terlampir). Program-program yang mendukung masing-masing sasaran tahun 2022 sesuai dokumen Perjanjian Kinerja adalah sebagaimana tabel 2.3 di bawah ini. Adapun rencana penggunaan anggaran program kegiatan sebagaimana lampiran Rencana Aksi Penggunaan Anggaran Pendukung Sasaran, sedangkan rencana tahapan pencapaian target kinerja tahun 2022 sebagaimana yang telah diperjanjikan dalam dokumen perjanjian kinerja disajikan pada lampiran Rencana Aksi Tahapan Pencapaian Perjanjian Kinerja.

Tabel 2.3. Perjanjian Kinerja Dinas Pangan dan Perkebunan Kabupaten Cilacap

No	Tujuan	Indikator Tujuan	Sasaran Strategis	Indikator Kinerja	Satuan	Target	Program	Anggaran
1	Meningkatkan Ketahanan Pangan Masyarakat	Skor Pola Pangan Harapan	Meningkatnya Ketahanan Pangan Masyarakat	Pencapaian Skor Pola Pangan Harapan	%	94,3	PROGRAM PENANGANAN KERAWANAN PANGAN	521,951,000
2	Meningkatkan Produksi Komoditas Perkebunan	Produksi komoditas perkebunan	Meningkatnya Produktivitas Tanaman Perkebunan	Produktivitas Kelapa Dalam	Kg/Ha	1.053.96	PROGRAM PENINGKATAN DIVERSIFIKASI DAN KETAHANAN PANGAN MASYARAKAT	7,823,495,425
				Produktivitas Kelapa Deras	Kg/Ha	8.907.72		
				Produktivitas Karet	Kg/Ha	1.221.76		
				Produktivitas Kopi	Kg/Ha	604.81		
				Produktivitas Cengkeh	Kg/Ha	329.9		
				Produktivitas Kakao	Kg/Ha	762.63		
				Produktivitas Pala	Kg/Ha	228.8		
				Produktivitas Lada	Kg/Ha	580.27		
			Meningkatnya Kapasitas kelompok tani perkebunan	Cakupan Kelompok Tani Perkebunan yang dibina	%	7,3	PROGRAM PENGAWASAN KEAMANAN PANGAN	357,771,000

				Presentase kelompok tani yang diikutsertakan dalam promosi hasil perkebunan	%	2,33	PROGRAM PENYEDIAAN DAN PENGEMBANGAN SARANA PERTANIAN	649,782,600
				Prosentase petani dan kelompok tani perkebunan yang memanfaatkan teknologi tepat guna	%	9,33	PROGRAM PENYEDIAAN DAN PENGEMBANGAN SARANA PERTANIAN	1,049,925,000
3	Akuntabilitas kinerja perangkat daerah	Nilai AKIP Perangkat Daerah	Kinerja pelayanan perangkat daerah	Nilai SKM Perangkat Daerah	point	83	Program Penunjang Urusan Pemerintahan Daerah Kab./Kota	6,363,691,500

D. INSTRUMEN GUNA Mendukung PENGELOLAAN KINERJA

1. Integrasi e-Planning, e-Budgeting dan e-SAKIP

- E-Planing merupakan aplikasi untuk perencanaan anggaran kegiatan per tahun yang digunakan di Kabupaten Cilacap sudah menggunakan SIPD sesuai ketentuan Kementerian Dalam Negeri dimulai dari awal perencanaan yang dimulai awal penyusunan anggaran untuk dijadikan rancangan awal Rencana Kerja Perangkat Daerah (Rancangan RKPD) kemudian dirumuskan menjadi Rencana Kerja Perangkat Daerah (RKPD);



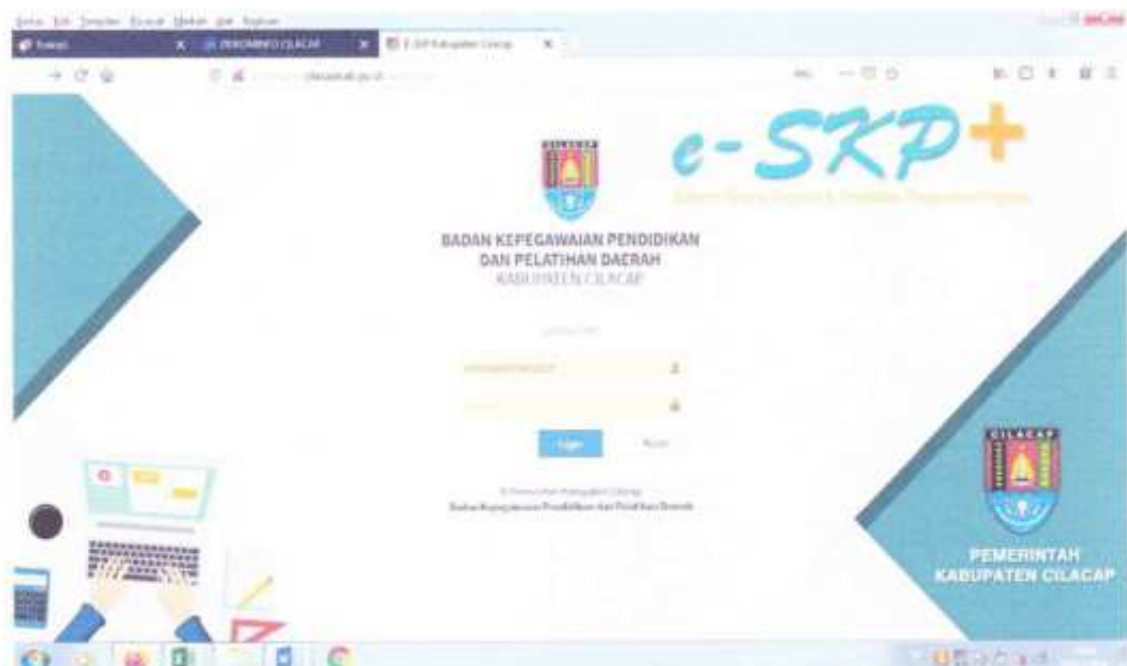
- e-Budgeting merupakan aplikasi untuk keuangan (peng-SPJ-an) yang digunakan di Kabupaten Cilacap dengan nama SIMDA KEUANGAN,

setelah menjadi RKPD kemudian dirincian per belanja menjadi Rencana Kerja Anggaran (RKA) setelah disejui kemudian menjadi Dokumen Pelaksanaan Anggaran (DPA). Sampai dengan pelaporan keuangan menggunakan aplikasi tersebut.



2. e-SKP

e-SKP (elektronik Sasaran Kinerja Pegawai) adalah aplikasi untuk mengukur



kinerja diKabupaten Cilacap

3. Inovasi-inovasi di Dinas Pangan dan Perkebunan Kabupaten Cilacap

- Beras PNS

Pembelian beras bagi Pegawai Negeri Sipil (PNS) disediakan oleh Gapoktan binaan Dinas Pangan dan Perkebunan Kabupaten Cilacap.

Mendukung gerakan Bangga Mbangun Desa yang artinya bangga membeli dan memakai produk sendiri hasil dari padi yang ditanam sendiri oleh petani Kabupaten Cilacap sehingga hasil panen petani dapat terserap dan masyarakat Kabupaten Cilacap tidak membeli dari produk luar maka dari itu perputaran ekonomi Kabupaten Cilacap akan lebih maju.

- Toko Tani Indonesia

Adalah usaha pemerintah memotong rantai pasok pangan.

Dengan rantai pasokan yang makin pendek, diharapkan harga barang juga akan turun.

Diharapkan dengan berkurangnya pihak-pihak terkait dalam rantai pasok, harga pangan dapat turun hingga 30%

BAB III

AKUNTABILITAS INERJA

Manajemen pembangunan berbasis kinerja mengandaikan bahwa fokus dari pembangunan bukan hanya sekedar melaksanakan program/ kegiatan yang sudah direncanakan. Esensi dari manajemen pembangunan berbasis kinerja adalah orientasi untuk mendorong perubahan, dimana program/ kegiatan dan sumber daya anggaran adalah alat yang dipakai untuk mencapai rumusan perubahan, baik pada level keluaran, hasil maupun dampak. Pendekatan ini juga sejalan dengan prinsip salah satu pilarnya, yaitu akuntabilitas, akan menunjukkan sejauh mana sebuah instansi pemerintahan telah memenuhi tugas dan mandatnya dalam penyediaan layanan publik yang langsung bisa dirasakan hasilnya oleh masyarakat. Karena itulah pengendalian dan pertanggungjawaban program/kegiatan menjadi bagian penting dalam memastikan akuntabilitas kinerja Dinas Pangan dan Perkebunan telah dicapai.

A. PENGUKURAN KINERJA

A. 1. Capaian Indikator Kinerja Utama

Kerangka Pengukuran kinerja di Pemerintah Kabupaten Cilacap dilakukan dengan mengacu ketentuan dalam Peraturan Presiden RI Nomor 29 Tahun 2014 dan Permenpan RB Nomor 53 Tahun 2014. Adapun pengukuran kinerja tersebut dengan rumus sebagai berikut :

- Apabila semakin tinggi realisasi menunjukkan semakin tingginya kinerja atau semakin rendah realisasi menunjukkan makin rendahnya kinerja, digunakan

$$\text{Capaian Indikator Kinerja Utama} = \frac{\text{Realisasi}}{\text{Target}} \times 100\%$$

rumus :

- Apabila semakin tinggi realisasi menunjukkan semakin rendahnya kinerja atau semakin rendah realisasi menunjukkan semakin tingginya kinerja, digunakan rumus :

$$\text{Capaian Indikator Kinerja Utama} = \frac{\text{Target} - (\text{Realisasi} - \text{Target})}{\text{Target}} \times 100\%$$

Atau

$$\text{Capaian Indikator Kinerja Utama} = \frac{(2 \times \text{Target}) - \text{Realisasi}}{\text{Target}} \times 100\%$$

Penilaian capaian kinerja untuk setiap indikator kinerja sasaran menggunakan interpretasi penilaian dengan pengukuran dengan skala ordinal untuk setiap kategori untuk setiap kategori (Sangat Rendah, Rendah, Sedang, Tinggi, Sangat Tinggi) dengan keterangan sebagai berikut:

Tabel 3.1 Pengukuran dengan Skala Ordinal

Warna	Skala Ordinal	Predikat / Kategori
	0 s/d 50	Sangat Rendah
	50.1 s/d 65	Rendah
	65.1 s/d 75	Sedang
	75.1 s/d 90	Tinggi
	90.1 lebih	Sangat Tinggi

Sumber: Permendagri 54 / 2010

A.2. Capaian Kinerja Sasaran

Selanjutnya berdasarkan hasil evaluasi kinerja dilakukan analisa untuk memberikan informasi yang lebih transparan mengenai keberhasilan atau ketidakberhasilan pencapaian kinerja. Untuk capaian masing-masing indikator kinerja sasaran disimpulkan berdasarkan "Metode Rata-rata Data Kelompok". Penyimpulan capaian sasaran nilai mean setiap kategori ditetapkan sebagai berikut :

Sangat Tinggi	:	95
Tinggi	:	82.5
Sedang	:	70
Rendah	:	57.5
Sangat Rendah	:	25

Penyimpulan pada tingkat sasaran dilakukan dengan mengalikan jumlah indikator untuk setiap kategori (sangat berhasil, berhasil, cukup berhasil dan tidak berhasil) yang

ada disetiapkelompok sasaran dengan nilai mean skala ordinal dari setiap kategori, dibagi dengan jumlah indikator yang ada di kelompok sasaran tersebut.

$$\text{Capaian Kinerja Sasaran} = \frac{\text{Jumlah indikator untuk setiap kategori} \times \text{nilai mean setiap kategori}}{\text{Jumlah indikator kinerja sasaran}} \times 100\%$$

A.3. Capaian Kinerja Tujuan

Adapun untuk penilaian capaian kinerja tujuan untuk setiap indikator tujuan ditetapkan rumus penghitungan dan skala ordinal sesuai Permendagri No.54 tahun 2010 sebagaimana penghitungan indikator kinerja utama tersebut di atas.

B. EVALUASI DAN ANALISIS CAPAIAN KINERJA

B.1. Capaian Indikator Kinerja Utama

Secara umum Dinas Pangan dan Perkebunan Kabupaten Cilacap telah melaksanakan tugas dalam rangka mencapai tujuan dan sasaran yang telah ditetapkan dalam Renstra DinasPangan dan Perkebunan Kabupaten Cilacap Tahun 2017-2022. Capaian Indikator Kinerja Utama Dinas Pangan dan Perkebunan Kabupaten Cilacap Tahun 2022 sebagai berikut :

Tabel 3.2 Capaian Indikator Kinerja Utama Tahun 2022

No	Sasaran Strategis	Indikator Kinerja	Satuan	Target	Realisasi	%	Kategori
1.	Meningkatnya Ketahanan Pangan Masyarakat	Pencapaian Skor Pola Pangan Harapan	%	94.3	86.90	92.15	Sangat Tinggi
2.	Meningkatnya Produktivitas Tanaman Perkebunan	Produktivitas Kelapa Dalam	Kg/Ha	1,053.96	1,100.98	102.20	Sangat Tinggi
		Produktivitas Kelapa Deres	Kg/Ha	8,907.72	9,157.55	102.80	Sangat Tinggi
		Produktivitas Kopi	Kg/Ha	604.81	677.38	112.00	Sangat Tinggi
		Produktivitas Karet	Kg/Ha	1,221.76	1,268.29	103.81	Sangat Tinggi
		Produktivitas Cengkeh	Kg/Ha	329.90	374.10	113.40	Sangat Tinggi
		Produktivitas Lada	Kg/Ha	580.27	614.03	105.82	Sangat Tinggi
		Produktivitas Pala	Kg/Ha	228.80	261.89	114.42	Sangat Tinggi
		Produktivitas Kakao	Kg/Ha	762.63	795.53	104.31	Sangat Tinggi

Berdasarkan hasil pengukuran kinerja terhadap 2 indikator kinerja utama, disimpulkan bahwa 2 indikator (105,7%) dikategorikan “Sangat Tinggi”.

B.2. Capaian Indikator Kinerja Sasaran

Tabel 3.3 Capaian Indikator Kinerja Sasaran Tahun 2022

No	Sasaran Strategis	Indikator Kinerja	Satuan	Target	Realisasi	%	Kategori
1.	Meningkatnya Ketahanan Pangan Masyarakat	Pencapaian Skor Pola Pangan Harapan	%	94.3	86.9	92.15	Sangat Tinggi
2.	Meningkatnya Produktivitas Tanaman Perkebunan	Produktivitas Kelapa Dalam	Kg/Ha	1,053.96	1,100.98	102.20	Sangat Tinggi
		Produktivitas Kelapa Deres	Kg/Ha	8,907.72	9,157.55	102.80	Sangat Tinggi
		Produktivitas Kopi	Kg/Ha	604.81	677.38	112.00	Sangat Tinggi
		Produktivitas Karet	Kg/Ha	1,221.76	1,268.29	103.81	Sangat Tinggi
		Produktivitas Cengkeh	Kg/Ha	329.90	374.10	113.40	Sangat Tinggi
		Produktivitas Lada	Kg/Ha	580.27	614.03	105.82	Sangat Tinggi
		Produktivitas Pala	Kg/Ha	228.80	261.89	114.42	Sangat Tinggi
		Produktivitas Kakao	Kg/Ha	762.63	795.53	104.31	Sangat Tinggi
3	Meningkatnya Kapasitas kelompok tani perkebunan	Cakupan Kelompok Tani Perkebunan yang dibina	%	7.3	12.56	172.05	Sangat Tinggi
		Presentase kelompok tani yang diikutsertakan dalam promosi hasil perkebunan	%	2.33	2.61	112.02	Sangat Tinggi
		Presentase petani dan kelompok tani perkebunan yang memanfaatkan teknologi tepat guna	%	9.33	10.64	118.22	Sangat Tinggi

4	Kinerja pelayanan perangkat daerah	Nilai SKM Perangkat daerah	Point	83	83.53	100.64	Sangat Tinggi
---	------------------------------------	----------------------------	-------	----	-------	--------	---------------

Berdasarkan hasil pengukuran kinerja terhadap 13 indikator kinerja sasaran, disimpulkan bahwa 12 indikator (95%) dikategorikan “Sangat Tinggi” dan 1 indikator kinerja sasaran dikategorikan “Tinggi”.

Adapun Realisasi dan Capaian kinerja Indikator Sasaran tahun 2022 apabila dibandingkan dengan realisasi dan capaian kinerja tahun sebelumnya adalah sebagaimana tabel berikut :

No	Indikator Kinerja Utama (Indikator Sasaran)	Kondisi 2019	Kondisi 2020	Kondisi 2021	2022			Status Realisasi 2022 terhadap realisasi 2019	Status Realisasi 2022 terhadap realisasi 2021
					Target	Realisasi	% Capaian		
1.	Pencapaian Skor Pola Pangan Harapan	86.2	84.4	85	94.3	86.9	92.15	▼	▲
2.	Produktivitas Kelapa Dalam	1.134,22	1119,16	1,125,02	1,053,96	1,100,98	102,20	▼	▼
3.	Produktivitas Kelapa Deres	8945,46	9,125,49	9,103,79	8,907,72	9,157,55	102,80	▲	▲
4.	Produktivitas Kopi	672,28	671,85	693,94	604,81	677,38	112,00	▲	▼
5.	Produktivitas Karet	1,249,03	1,263,76	1,269,68	1,221,76	1,268,29	103,81	▲	▲
6.	Produktivitas Cengkeh	345,69	344,58	373,20	329,90	374,10	113,40	▲	▲
7.	Produktivitas Lada	597,57	585,06	627,03	580,27	614,03	105,82	▲	▼
8.	Produktivitas Pala	341,5	266,46	262,10	228,80	261,89	114,42	▼	▼
9.	Produktivitas Kakao	817,12	774,90	793,62	762,63	795,53	104,31	▼	▲
10	Cakupan Kelompok Tani Perkebunan yang dibina	5,06	7,99	12,07	7,3	12,56	185,69	▲	▲
11	Presentase kelompok tani yang diikutsertakan dalam promosi hasil perkebunan	1,47	0,33	2,45	2,33	2,61	112,02	▲	▲
12	Prosentase petani dan kelompok tani perkebunan yang memanfaatkan teknologi tepat guna	4,4	5	8,48	9,33	10,64	110,56	▲	▲
13	Nilai SKM Perangkat daerah	82,35	85,54	85,73	83	83,53	103,41	▲	▲

▼ = turun

▲ = naik

● = tetap



Tabel 3.4 Perbandingan Realisasi/ Capaian Indikator Kinerja Utama Tahun 2022 dengantarget akhir Renstra 2022

No	Indikator Sasaran	Tahun 2022		Tahun 2022		Capaian 2022 AKHIR RPJMD (%)
		Target	Realisasi	Target	Rcalisasi	
1	Pencapaian Skor Pola Pangan Harapan	94.3	86.9	94.3	100	92.15
2	Produktivitas Kelapa Dalam	1,053.96	1,100.98	1053.96	100	102.20
3	Produktivitas Kelapa Deres	8,907.72	9,157.55	8907.72	100	102.80
4	Produktivitas Kopi	604.81	677.38	604.81	100	112.00
5	Produktivitas Karet	1,221.76	1.268.29	1221.76	100	103.81
6	Produktivitas Cengkeh	329.90	374.10	329.9	100	113.40
7	Produktivitas Lada	580.27	614.03	580.27	100	105.82
8	Produktivitas Pala	228.80	261.89	228.8	100	114.42
9	Produktivitas Kakao	762.63	795.53	762.63	100	104.31
10	Cakupan Kelompok Tani Perkebunan yang dibina	7.3	12.56	7.3	100	185.69
11	Presentase kelompok tani yang diikutsertakan dalam promosi hasil perkebunan	2.33	2.61	2.33	100	122.5
12	Prosentase petani dan kelompok tani perkebunan yang memanfaatkan teknologi tepat guna	9.33	10.64	9.33	100	110.56
13	Nilai SKM Perangkat daerah	83	83.53	83	100	103.41

Dengan telah dilaksanakan pengukuran kinerja beserta simpulan rata-rata sesuai dengan Metode Rata-rata Data kelompok, maka dari 2 sasaran strategis dengan indikator kinerja tersebut, pencapaian kinerja masing-masing sasaran sebagai berikut :

Tabel 3.5 Rata-Rata Capaian Strategis Tahun 2022

No	Sasaran Strategis	Jumlah Indikator	Rata-rata	Kategori	Rincian Kategori untuk Indikator			
					Sangat Tidak Berhasil (<50)	Cukup Berhasil I (65-75)	Berhasil I (75-90)	Sangat Berhasil (>90)
1.	Meningkatnya Ketahanan Pangan Masyarakat	1	95	Sangat Tinggi	0	0	0	1
2.	Meningkatnya Produktivitas Tanaman Perkebunan	8	95	Sangat Tinggi	0	0	0	8
3	Meningkatnya Kapasitas kelompok tani perkebunan	3	95	Sangat Tinggi	0	0	0	3
4	Kinerja pelayanan perangkat daerah	1	95	Sangat Tinggi	0	0	0	1
Rata-rata Capaian Sasaran Strategis		13	95	Sangat Tinggi	0	0	0	13

Rata-rata capaian sasaran strategis sebesar 95% dengan kategori Sangat Tinggi. Capaian dari 13 (tiga belas) sasaran strategis, ini naik dari capaian tahun 2021 sebesar 94.03% atau naik sebesar 0.97%.

B.3. Capaian Indikator Kinerja Tujuan

Capaian tujuan yang telah ditetapkan sebagai berikut :

No	Tujuan	Indikator Kinerja Tujuan	Satuan	Target	Realisasi	%	Predikat / Kategori
1.	Meningkatkan Ketahanan Pangan Masyarakat	Skor Pola Pangan Harapan	%	94.3	86.9	92.15	Akan Tercapai
2.	Meningkatkan Produksi Komoditas Perkebunan	Produksi komoditas Perkebunan	Ton	61071.55	62412.5	102.20	Tercapai
3	Akuntabilitas kinerja perangkat daerah	Akuntabilitas kinerja perangkat daerah	Point	63	70.36	111.68	Tercapai

Berdasarkan hasil pengukuran terhadap 3 Indikator kinerja tujuan di atas, disimpulkan :2 indikator (66.67%) dikategorikan " Tercapai" dan 1 indikator (33.33%) dikategorikan "Akan Tercapai".

C. EVALUASI DAN ANALISIS CAPAIAN KINERJA SASARAN

Sasaran 1 . Meningkatnya Ketahanan Pangan Masyarakat

Hasil evaluasi capaian kinerja sasaran 1 dengan 1 (satu) indikator kinerja mendapatkan angka nilai capaian sebesar 92.15% dengan kategori “Tinggi”. Capaian kinerja sasaran bisa dikatakan Sangat Berhasil. Adapun hasil pengukuran indikator kinerja sasaran ini sebagai berikut :

Tabel 3.6. Pengukuran Capaian Kinerja Sasaran 1

No	Indikator Sasaran	Realisasi / Kondisi 2017	Realisasi / Kondisi 2018	Realisasi / Kondisi 2019	Realisasi / Kondisi 2020	Realisasi / Kondisi 2021	2022			Target Akhir RPJMD 2022		% realisasi 2022 thp Target Akhir RPJMD
							Target	Realisasi	% Capaian	Target	% Target Capaian	
1	Pencapaian Skor Pola Pangan Harapan	80.1	83.09	86.2	84.4	85	94.3	86.9	92.15	94,3	100	92.15

- Sasaran 1 adalah Pencapaian Skor Pola Pangan Harapan adalah indikator keberhasilan Dinas Pangan dan Perkebunan Kabupaten Cilacap jika skor yang ditetapkan tercapai karena Pola Pangan Harapan adalah kunci menjadikan orang sehat, sebab jika sudah menerapkan pola pangan yang diharapkan oleh Pemerintah maka kebutuhan tubuh akan asupan gizi akan terpenuhi pula jika asupan gizi terpenuhi maka tubuh akan sehat, kuat menghadapi serangan penyakit juga pertumbuhan tubuh akan maksimal sehingga tidak akan stunting. Pencapaian Skor Pola Pangan Harapan didapat dari perhitungan proporsi kelompok pangan yg menggambarkan keragaman dan keseimbangan pangan dalam kondisi konsumsi pangan. Cara menghitung Skor PPH Konsumsi = % Angka Kecukupan Gizi (AKG) tingkat konsumsi dikalikan Bobot setiap kelompok pangan yg sudah ditetapkan (9 kelompok pangan : padi-padian, umbi-umbian, pangan hewani, minyak dan lemak, buah biji berminyak, kacang-kacangan, gula, sayur dan buah-buahan, lainnya)

Gambar 2.1 : Capaian Skor PPH Provinsi Jawa Tengah dan kabupaten se Jawa Tengah



Gambar diatas adalah capaian Skor PPH Provinsi Jawa Tengah dan kabupaten se Jawa Tengah dimana Dinas Pangan dan Perkebunan Kabupaten Cilacap ada pada peringkat 33 dari 35 kabupaten/kota se Jawa Tengah.

- Faktor pendorong : Kegiatan untuk mengentaskan stunting sudah banyak digelontorkan oleh Pemerintah melalui kegiatan P2L dari Pusat melalui Aspirasi Anggota DPR RI.
- Faktor penghambat : Kesadaran masyarakat untuk mengkonsumsi jenis makanan beragam, berimbang dan bergizi masih kurang karena sekarang banyak makanan/jajanan cepat saji yang lebih disukai anak-anak daripada makan buah dan sayur.
- Strategi / upaya untuk meningkatkan/mempertahankan capaian : Mengadakan lomba cipta menu yang beragam dengan bahan yang tersedia diwilayah masing-masing, lomba diadakan Tingkat Kabupaten dengan diikuti wakil tiap kecamatan dan organisasi wanita lainnya.

Sasaran ini dicapai dengan melaksanakan 1 (satu) program sebagai berikut :

1. Program Penanganan Ketahanan Pangan Masyarakat

Dana yang digunakan untuk mencapai sasaran tersebut sebesar Rp. 521,951,000,- dari anggaran sebesar Rp. 495,001,000,- atau 94,83%. Dengan capaian sasaran sebesar 92,15% (berhasil) dan dana yang digunakan sebesar 94,83% maka terdapat efisiensi anggaran sebesar 5,20% dan dapat dikatakan Efektif.

Sasaran 2. Meningkatnya Produktivitas Tanaman Perkebunan

Hasil evaluasi capaian kinerja sasaran 2 dengan 8 (delapan) indikator kinerja mendapatkan angka nilai capaian sebesar 95% dengan kategori “Sangat Tinggi”. Capaian kinerja sasaran bisa dikatakan Sangat Berhasil. Adapun hasil pengukuran indikator kinerja sasaran ini sebagai berikut :

Tabel 3.7. Pengukuran Capaian Kinerja Sasaran 2

NO	Indikator Sasaran	Realisasi / Kondisi 2017	Realisasi / Kondisi 2018	Realisasi / Kondisi 2019	Realisasi / Kondisi 2020	Realisasi / Kondisi 2021	2022			Target Akhir RPJMD 2022		% realisasi 2022 thp Target Akhir RPJMD
							Target	Realisasi	% Capaian	Target	% Target Capaian	
1	Produktivitas Kelapa Dalam	Na	965.17	1134.22	1119.16	1.123.02	1.053	1.100.98	102.20	1.053	100	102.20
	Produktivitas kelapa deres	Na	7318.81	8945.46	9125.49	9.103.79	8.907	9.157.55	102.80	8.907	100	102.80
	Produktivitas kopi	Na	554.42	672.28	672.28	693.94	604.81	677.38	112.00	604.81	100	112.00
	Produktivitas kakao	Na	703.77	817.12	774.9	793.62	762.63	795.53	103.81	762.63	100	103.81
	Produktivitas Pala	Na	178.13	300.27	266.46	262.10	228.8	261.89	113.40	228.8	100	113.40
	Produktivitas cengkeh	Na	721.94	345.69	344.56	373.20	329.9	374.10	105.82	329.9	100	105.82
	Produktivitas Karet	Na	1088.23	1249.03	1293.76	1.289.68	1.221	1.268.29	114.42	1.221	100	114.42
	Produktivitas Lada	Na	494.79	597.57	585.06	627.03	580.27	614.03	104.31	580.27	100	104.31

- Sasaran yang kedua ini mempunyai 8 (delapan) indikator yang merupakan satu kesatuan tidak dapat terpisahkan atau berdiri sendiri karena merupakan komoditas yang diunggulkan di Kabupaten Cilacap dan mempunyai perhitungan masing – masing yang tidak sama cara menghitung produktivitas dari masing-masing komoditas tersebut. Angka tersebut didapat dari data statistik perkebunan di masing-masing kecamatan kemudian direkap di tingkat Kabupaten dan akhirnya mendapatkan angka dimaksud.

Cara perhitungan dari masing-masing komoditas adalah sebagai berikut :

- ♥ Angka produksi kelapa dalam dibagi tanaman menghasilkan dibagi seribu;
- ♥ Angka produksi kelapa deres dibagi tanaman menghasilkan dibagi seribu;
- ♥ Angka produksi kopi dibagi tanaman menghasilkan dibagi seribu;
- ♥ Angka produksi kakao dibagi tanaman menghasilkan dibagi seribu;

- ♥ Angka produksi pala dibagi tanaman menghasilkan dibagi seribu;
- ♥ Angka produksi Cengkeh dibagi tanaman menghasilkan dibagi seribu;
- ♥ Angka produksi Karet dibagi tanaman menghasilkan dibagi seribu;
- ♥ Angka produksi Lada dibagi tanaman menghasilkan dibagi seribu.

Angka produksi pada tiap komoditi dapat dilihat pada table berikut :

REKAPITULASI LUAS AREAL DAN PRODUKSI PERKEBUNAN RAKYAT TANAMAN TAHUNAN KABUPATEN CILACAP

KABUPATEN : Cilacap
 PROVINSI : Jawa Tengah
 TAHUN : 2022
 TRIWULAN : IV

NO	KOMODITAS	Luas Areal (Ha)				Produksi (Kg)		Ket
		Kondisi				Pada Tahun Laporam		
		TBM	TM	TTM/TR	Jumlah	Jumlah (Kg)	Rata-Rata (Kg/Ha)	
1	CENGKEH	1.337.63	1.044.29	365.65	2.747.57	390.665.31	374.10	
2	KAKAO	121.51	107.27	11.11	239.89	85.336.60	795.53	
3	KARET	1.806.21	2.596.62	386.56	4.789.39	3.293.270.43	1.268.29	
4	KELAPA DALAM	6.847.14	12.746.94	4.541.22	24.135.30	14,034,136.84	1,100.98	
5	KELAPA DERES	95.40	4.839.03	288.50	5,222.93	44,313,683.22	9.157.55	
6	KOPI ROBUSTA	129.42	227.23	28.90	385.55	153,920.24	677.38	
7	LADA	75.26	74.24	12.69	162.19	45,585.91	614.03	
8	PALA	1,282.09	366.20	2.50	1,650.79	95,905.79	261.89	

Keterangan :

- TBM = Tanaman Belum Menghasilkan
- TM = Tanaman Menghasilkan
- TTM/TR = Tanaman Tidak Menghasilkan / Tanaman Rusak

Tabel 3.7. Pengukuran Capaian Kinerja Sasaran 2 terlihat bahwa 8 (delapan) unggulan komoditas Kabupaten Cilacap dari Tahun 2017 sampai dengan 2022 mengalami kenaikan produktivitas meski tidak banyak karena banyak faktor yang mempengaruhi keberhasilan dan juga tantangan pertanian dalam arti luas yang semakin berat di era modernisasi sekarang ini,

- ♥ Tahun 2017 awal penyusunan Renstra Dinas Pangan dan Perkebunan Kabupaten Cilacap angka produktivitas belum dihitung karena

penyusunannya dimulai pada Triwulan I dengan proses yang panjang sehingga belum bisa menghitung dan data yang tersedia belum lengkap juga data dasar 5 (lima) tahun kebelakang tidak tersedia yang ada hanya 4 (empat) tahun kebelakang;

- ♥ Tahun 2018 sudah menghitung dengan kondisi awal yang masih rendah;
- ♥ Tahun 2019 tahun kedua menghitung produktivitas 8 komoditas tanaman perkebunan yang diunggulkan;
- ♥ Tahun 2020 beberapa komoditas mengalami penurunan dari tahun sebelumnya seperti kelapa dalam, kakao, pala, cengkeh dan lada, hal ini dikarenakan terjadi wabah covid 19 yang mengakibatkan Pembatasan Pergerakan Kegiatan Masyarakat (PPKM) sehingga distribusi pupuk tidak sampai ke petani;
- ♥ Tahun 2021 masih dalam suasana PPKM yang terus diperpanjang mengakibatkan semua komoditas tanaman unggulan perkebunan mengalami penurunan, tidak hanya kurang diberi pupuk namun juga kurang perawatan dikarenakan banyak petani terjangkit wabah covid 19 varian delta sehingga tidak bisa merawat tanaman;
- ♥ Tahun 2022 merupakan tahun terakhir RPJMD 2017-2022 akhir capaian kinerja pembangunan jangka menengah tingkat Kabupaten yang mana pada tahun ini ada peningkatan produktivitas komoditas unggulan Kabupaten Cilacap dibandingkan tahun sebelumnya.

Gambaran capaian produktivitas tanaman 8 komoditas unggulan Kabupaten Cilacap selama 5 tahun dari 2017-2022 dapat dilihat pada diagram berikut ini :

Gambar 1.5 : Capaian Produktivitas Delapan komoditas unggulan Kabupaten Cilacap Tahun 2017-2022



- Faktor pendorong : Kabupaten Cilacap dengan topografi yang terbagi menjadi dataran rendah ada di wilayah timur, tengah dan selatan, sedangkan wilayah utara dan barat adalah perbukitan rangkaian kaki gunung Slamet. Perbandingan dataran rendah dan perbukitan hampir sama sehingga komoditas pertanian terbagi menjadi tanaman pangan dan tanaman keras, yang mana tanaman keras sebagian adalah tanaman perkebunan dan sebagian lagi tanaman hutan produksi baik milik rakyat maupun Pemerintah. Untuk tanaman perkebunan masyarakat sudah sadar untuk memelihara dan membudidayakan swadaya meski belum seluruhnya namun sudah ada yang berupaya karena saat ini akses untuk menuju ke desa penghasil tanaman perkebunan yang ada dipuncak bukit sudah relative lebih mudah dan terjangkau kendaraan sehingga rantai pasok komoditi tanaman perkebunan bisa dipangkas yang berdampak pada harga hasil panen masyarakat lebih jauh meningkat dibanding tahun-tahun yang lalu untuk itu kesejahteraan petani juga jauh lebih meningkat.

- Faktor penghambat : Mobilitas yang relative lebih mudah memberikan dampak yang positive dan negative terhadap masyarakat maupun tanaman itu sendiri, bagi masyarakat dampak negatinya adalah menjadi lebih konsumtif dan tidak memberdayakan sumber daya alam yang ada disekitarnya, misalnya tanaman lebih suka dipupuk menggunakan pupuk kimia yang lebih cepat mengaplikasikannya dan juga waktu yang singkat, pupuk alami hanya sebagai selingan jika ada waktu luang baru diaplikasikan ke tanaman, hal itu mengakibatkan tanaman resisten terhadap pupuk kimia dalam jangka waktu umur produktiv tanaman tersebut. Dampak negative bagi tanamannya adalah jika tanaman ditempat lain yang jenisnya sama atau hampir sama di tempat lain terserang penyakit atau hama akan cepat menyebar ke tempat lain yang dibawa oleh orang yang berkunjung atau alam yang membawa (angin, burung) ataupun penggunaan alat bantu pertanian yang dipakai (parang, cangkul, golok) yang sudah terkontaminasi hama dan penyakit;
- Strategi / upaya untuk meningkatkan/mempertahankan capaian : Tugas Dinas Pangan dan Perkebunan Kabupaten Cilacap yang utama adalah membina Kelompok Tani, Gabungan Kelompok Tani, Kelompok Wanita Tani ataupun Kelompok Masyarakat yang bergerak dibidang pertanian secara luas dengan keadaan saat ini kesadaran masyarakat untuk budidaya pertanian dalam arti luas secara swadaya semakin meningkat maka tugas tersebut semakin kearah lebih maju seiring perkembangan zaman karena masyarakat sudah lebih mudah mendapatkan ilmu dari manapun dengan akses internet yang semakin baik sehingga tugas pembinaan lebih kearah alih teknologi yang didapat dari internet atau bimtek langsung ke pengaplikasian di lapangan secara langsung, bukan mengajari namun saling belajar bersama untuk mendapatkan hasil yang lebih maksimal dengan sumber daya yang ada dimasyarakat.

Sasaran ini dicapai dengan melaksanakan 1 (satu) program sebagai berikut :

1. Program Peningkatan Diversifikasi

Dana yang digunakan untuk mencapai sasaran tersebut sebesar Rp. 7,098,667,175,- dari anggaran sebesar Rp. 6,063,183,220,- atau 85.41%. Dengan capaian sasaran sebesar 95% (sangat berhasil) dan dana yang digunakan sebesar 85.41% maka terdapat efisiensi anggaran sebesar 14.58% dan dapat dikatakan Efektif.

Sasaran 3 . Meningkatnya Kapasitas kelompok tani perkebunan

Hasil evaluasi capaian kinerja sasaran 3 dengan 3 (tiga) indikator kinerja mendapatkan angka nilai capaian sebesar 95 % dengan kategori “ Sangat Tinggi”. Capaian kinerja sasaran bisa dikatakan Sangat Berhasil.

Adapun hasil pengukuran indikator kinerja sasaran ini sebagai berikut :

Tabel 3.8. Pengukuran Capaian Kinerja Sasaran 3

No	Indikator Sasaran	Realisasi / Kondisi 2017	Realisasi / Kondisi 2018	Realisasi / Kondisi 2019	Realisasi / Kondisi 2020	Realisasi / Kondisi 2021	2022			Target Akhir RPJMD 2022		% realisasi 2022 thp Target Akhir RPJMD
							Target	Realisasi	% Capaian	Target	% Target Capaian	
1	Cakupan Kelompok Tani Perkebunanyang dibina	Na	Na	5.06	7.99	12.07	7.3	12.56	185.69	7.3	100	185.69
2	Presentase kelompok tani yang diikutsertakan dalam promosi hasil perkebunan	Na	Na	1.47	0.33	2.45	2.33	2.61	122.5	2.33	100	122,5
3	Prosentase petani dan kelompok tani perkebunan yang memanfaatkan teknologi tepat guna	Na	Na	4.4	5.87	8.48	9.33	10.64	110.56	9.33	100	110.56

- Sasaran 3 adalah Tugas Dinas Pangan dan Perkebunan pada bidang pasca panen tanaman perkebunan dan peningkatan kelembagaan kelompok tani perkebunan sehingga dapat lebih meningkatkan daya saing hasil tanaman perkebunan dipasaran dengan diberikannya alat-alat pasca panen hasil perkebunan, pembinaan kelembagaan kelompok ataupun mengikuti promosi hasil tanaman perkebunan ditingkat regional maupun nasional.
- ♥ Dari masing-masing sasaran didapat angka dengan cara perhitungannya sebagai berikut :
 - Cakupan Kelompok Tani Perkebunanyang dibina memperoleh angka

diatas dengan perhitungan yaitu : Jumlah Kelompok tani perkebunan yang telah dilakukan pembinaan dibagi dengan Jumlah kelompok Tani Perkebunan di Kab. Cilacap dikalikan 100 persen;

- Persentase kelompok tani yg diikutsertakan promosi hasil perkebunan perhitungannya adalah sebagai berikut : Jumlah kelompok tani perkebunan yang diikutkan dlm promosi komoditas perkebunan dibagi dengan Jumlah Kelompok Tani Perkebunan di Kab.Cilacap dikalikan 100 persen;
- Prosentase petani dan kelompok tani perkebunan yg memanfaatkan teknologi tepat guna dengan perhitungan : Jumlah petani dan kelompok tani perkebunan yang telah memanfaatkan Teknologi Tepat Guna dibagi dengan Jumlah Kelompok Tani Perkebunan di Kab.Cilacap dikalikan 100 persen;

- ♥ Kelompok sasaran penerima untuk masing-masing indikator adalah Gabungan Kelopok Tani, Kelompok Tani, Kelompok Wanita Tani dan Organisasi Masyarakat, adapun daftar penerima terdapat pada lampiran;
- ♥ Capaian kinerja yang dicapai dari indikator sasaran Cakupan Kelompok Tani Perkebunan yang dibina mulai tahun 2017 sampai dengan 2022 mengalami peningkatan meski pada tahun 2020 dan 2021 tidak sesuai harapan dapat melampaui lebih tinggi dari target karena adanya pandemi namun dengan segala daya upaya yang ada dilaksanakan dan dapat tercapai, hasil yang didapat terlihat pada grafik berikut ini



- ♥ Selanjutnya Capaian Kinerja Indikator sasaran 2 adalah Presentase kelompok tani yang diikutsertakan dalam promosi hasil perkebunan dimana

capaian yang dihasilkan pada tahun 2020 mengalami penurunan yang tajam dikarenakan adanya pandemi covid 19 dimana pergerakan masyarakat dihampir dihentikan sama sekali kecuali untuk kegiatan yang sangat penting sehingga kegiatan promosi tidak dilaksanakan sama sekali.



- ♥ Capaian kinerja untuk Indikator Sasaran ke 3 yaitu Prosentase petani dan kelompok tani perkebunan yang memanfaatkan teknologi tepat guna tidak mengalami kesulitan meskipun masa pandemi melanda dikarenakan pembinaan tetap bisa dilaksanakan melalui media teknologi yang sudah semakin maju, para petani tetap melaksanakan kegiatan budidaya dengan lancar sehingga capaian yang didapat tetap menunjukkan kenaikan yang tinggi seperti terlihat pada grafik berikut :



- Faktor pendorong : Kebijakan PPKM dilonggarkan membuat pergerakan masyarakat lebih luas meskipun masih dengan pembatasan, sudah bisa melaksanakan pertemuan sosialisasi ataupun pameran produk pertanian sehingga capaian kinerja bisa tercapai melebihi target yang ditentukan;
- Faktor penghambat : Perekonomian masyarakat pasca pandemi belum sepenuhnya pulih sehingga daya beli belum maksimal masih lebih untuk pemenuhan kebutuhan pokok sehingga produk perkebunan yang banyak untuk kebutuhan sekunder belum mencapai pendapatan yang maksimal.
- Strategi / upaya untuk meningkatkan/mempertahankan capaian : Masih seperti saat masa pandemi mempromosikan produk perkebunan lewat daring dengan jaringan yang lebih luas dan juga mengikuti event-event ditingkat kabupaten meski masih skala kecil dan dengan pembatasan yang masih ketat. Dan juga banyak memberikan alat-alat pertanian baik alat pengolahan budidaya maupun pasca panen untuk meningkatkan hasil pertanian agar lebih maksimal namun dengan tenaga kerja yang terbatas.

Sasaran ini dicapai dengan melaksanakan 3 (tiga) program sebagai berikut :

1. Program Pengelolaan Sumber Daya Ekonomi untuk Kedaulatan dan Kemandirian Pangan;
2. Program Pengawasan Keamanan Pangan
3. Program Penyediaan dan Pengembangan Prasarana Pertanian.

Dana yang digunakan untuk mencapai sasaran tersebut sebesar Rp. 5,783,303,400,- dari total anggaran sebesar Rp. 5,619,423,068,- atau 97.17%. Dengan capaian sasaran sebesar 95% (Sangat Berhasil) dan dana yang digunakan sebesar 97.17% maka terdapat efisiensi anggaran sebesar 2.83% dan dapat dikatakan Efektif.

Sasaran 4 . Kinerja pelayanan perangkat daerah


Hasil evaluasi capaian kinerja sasaran 1 dengan 1 (satu) indikator kinerja mendapatkan angkanilai capaian sebesar 95% dengan kategori “ Sangat Tinggi”. Capaian kinerja sasaran bisa dikatakan Sangat Berhasil. Adapun hasil pengukuran indikator kinerja sasaran ini sebagai berikut :

Tabel 3.9. Pengukuran Capaian Kinerja Sasaran 4

No	Indikator Sasaran	Realisasi / Kondisi 2017	Realisasi / Kondisi 2018	Realisasi / Kondisi 2019	Realisasi / Kondisi 2020	Realisasi / Kondisi 2021	2022			Target Akhir RPJMD 2022		% realisasi 2022 thp Target Akhir RPJMD
							Target	Realisasi	% Capaian	Target	% Target Capaian	
1	Kinerja pelayanan perangkat daerah	Na	81.97	82	85.54	85.73	83	83.53	103.41	83	100	103.41

- Sasaran 4 adalah Keberlangsungan kegiatan suatu organisasi ada pada Sekretariat dan sasaran ini untuk mendukung semua sasaran yang telah ditentukan untuk menjadi berhasil dan mencapai apa yang menjadi tujuan dari Dinas Pangan dan Perkebunan Kabupaten Cilacap.
- ♥ Capaian selama 5 (lima) tahun untuk indikator sasaran ke 4 Kinerja pelayananperangkat daerah pada tahun ke 5 mengalami penurunan 2.20 point dikarenakan point untuk standar penilaian dinaikkan sehingga dengan metode yang dilakukan pada tahun sebelumnya mengalami penurunan.

Kinerja pelayanan perangkat daerah



- Faktor pendorong : Komunikasi dengan semua pihak sangat lancar dan baik sehingga beban kerja yang tinggi dapat diselesaikan dengan baik.
- Faktor penghambat : Dalam kurun waktu yang relative lama untuk dukungan sarana dan prasarana kerja masih belum ada anggaran untuk pengadaan yang baru dan menyesuaikan dengan kebutuhan guna menunjang menyelesaikan beban pekerjaan yang semakin meningkat.

- Strategi / upaya untuk meningkatkan/mempertahankan capaian : Selalu komunikasi dan koordinasi dengan stakeholder yang menyangangi agar ada dukungan sarana dan prasarana kerja yang memadai.

Sasaran ini dicapai dengan melaksanakan 1 (satu) program sebagai berikut :

1. Program Penunjang Urusan Pemerintah Daerah Kabupaten/Kota

Dana yang digunakan untuk mencapai sasaran tersebut sebesar Rp. 6.363.691.508,- dari anggaran sebesar Rp. 6.057.313.163,- atau 95.19%. Dengan capaian sasaran sebesar 95% (sangat berhasil) dan dana yang digunakan sebesar 95.19% maka terdapat efisiensi anggaran sebesar 4.81% dan dapat dikatakan Efektif/.

D. AKUNTABILITAS ANGGARAN

Manajemen pembangunan berbasis kinerja mengandaikan bahwa fokus dari pembangunan bukan hanya sekedar melaksanakan program/ kegiatan yang sudah direncanakan. Esensi dari manajemen pembangunan berbasis kinerja adalah orientasi untuk mendorong perubahan, dimana program/kegiatan dan sumber dana/ anggaran merupakan alat yang dipakai untuk mencapai rumusan perubahan, baik pada level keluaran, hasil maupun dampak.

Pendekatan ini juga sejalan dengan prinsip good governance dimana salah satu pilarnya, yaitu akuntabilitas, akan menunjukkan sejauh mana sebuah instansi pemerintah telah memenuhi tugas dan mandatnya dalam penyediaan layanan publik yang langsung bisadirasakan hasilnya oleh masyarakat. Karena itulah, pengendalian dan pertanggung-jawaban program/kegiatan menjadi bagian penting dalam memastikan akuntabilitas kinerja pemerintah daerah kepada publik telah dicapai.

Penyerapan belanja langsung pada tahun 2022 sebesar Rp 18.883.951.651,- (94.21%) dari total anggaran Rp. 20.045.185.483,- sedangkan rata-rata pencapaian sasaran sebesar 95% (Sangat berhasil).

Hal ini menunjukkan bahwa akuntabilitas kinerja menunjukkan adanya keefektifan jika dibandingkan dengan penyerapan anggaran daerah dan terdapat efisiensi anggaran sebesar 5.79%.

Dinas Pangan dan Perkebunan Pemerintah Kabupaten Cilacap telah berhasil melaksanakan efisiensi dalam pengelolaan keuangan guna mencapai sasaran, tujuan, misi dan visi sebagaimana tabel 3.10 berikut :

	2017	2018	2019	2020	2021	2022
Jumlah program	7	9	9	9	5	5
Jumlah kegiatan	33	54	46	36	12	11
Jumlah Sub kegiatan	-	-	-	-	26	26
Total Anggaran	5.008.075.000	6.100.189.679	7.135.525.055	3.666.626.502	16.065.788.607	20.045.185.483
Total Realisasi	4.877.559.814	6.262.000.000	6.780.841.508	3.433.893.967	14.899.234.666	18.883.951.651

Tabel 3.11 Target dan Realisasi Anggaran Pencapaian Sasaran Strategis Tahun 2022

No	Sasaran Strategis	Indikator kinerja	Kinerja			PROG RAM	Anggaran		
			Target	Realisasi	Capaian (%)		Target	Realisasi	Capaian (%)
1	Meningkatnya Ketahanan Pangan Masyarakat	Pencapaian Skor Pola Pangan Harapan	94.3	86.9	92.15	Program Penanganan Ketahanan Pangan Masyarakat	521,951,000	495,001,000	94.83
2	Meningkatnya Produktivitas Tanaman Perkebunan	Produktivitas Kelapa Dalam	1,053.96	1,100.98	102.20	Program Peningkatan Diversifikasi dan Ketahanan Pangan Masyarakat	7,098,667,175	6,063,183,220	85.41
		Produktivitas kelapa deres	8,907.72	9,157.95	102.80				
		Produktivitas Kopi	604.81	677.38	112.00				
		Produktivitas Kakao	762.63	762.63	104.31				
		Produktivitas Pala	228.80	261.89	114.42				
		Produktivitas Cengkeh	329.90	374.10	113.40				
		Produktivitas Tas karet	1,221.76	1,268.29	103.81				
		Produktivitas Lada	580.27	614.03	105.82				
3	Peningkatan Kapasitas kelompok tani	Cakupan Kelompok Tani Perkebunan yang dibangun	7.3	12.56	172.05	Program Pengelolaan Sumber Daya Ekonomi untuk Kedaulatan dan Kemandirian Pangan	4,374,750,000	4,297,252,700	98.22

No	Sasaran Strategis	Indikator kinerja	Kinerja			PROG RAM	Anggaran		
			Target	Realisasi	Capaian (%)		Target	Realisasi	Capaian (%)
	Perkebunan	Presentase kelompok tani yang ikutsertakan dalam promosi hasil perkebunan	2.33	2.61	112.02	Program Pengawasan Keamanan Pangan	358.628.400	349.047.600	97.33
		Prosentase petani dan kelompok tani perkebunan yang memanfaatkan teknologi tepat guna	9.33	10.64	118.22	Program Penyediaan dan Pengembangan Prasarana Pertanian	1.049.925.000	973.122.768	92.68
4	Kinerja pelayanan Perangkat daerah	Nilai SKM Perangkat daerah	83	83.53	100.64	Program Penunjang Urusan Pemerintahan Daerah Kabupaten/Kota	6.363.691,508	6.057.313,163	95.20

E. EFISIENSI SUMBERDAYA

Efisiensi belanja langsung pada tahun 2022 sebesar 6,34%, dari total anggaran belanja langsung yang dialokasikan. Hal ini menunjukkan bahwa dalam melaksanakan akuntabilitaskinerja telah terjadi efisiensi, yaitu tercapainya target yang telah ditentukan akan tetapi terdapat penghematan anggaran.

Jika dilihat dari efisiensi anggaran per sasaran strategis, efisiensi anggaran terbesar pada sasaran Meningkatnya Produktivitas Tanaman Perkebunan dengan indikator utama Meningkatnya Produktivitas Tanaman Perkebunan yang ditangani sebesar 14,59%, sedangkan efisiensi anggaran terkecil pada sasaran Pencapaian Skor Pola Pangan Harapan dengan indikator utama Meningkatnya Ketahanan Pangan Masyarakat sebesar 5,20%.

Efisiensi belanja langsung tahun 2021 yang dialokasikan untuk membiayai program/kegiatan dalam pencapaian Indikator Kinerja Utama disajikan sebagai berikut:

No	IKU	Anggaran		Efisiensi	
		Target	Realisasi	Rp	%
1.	Meningkatnya Ketahanan Pangan Masyarakat	521,951,000	495,001,000	26,950,000	5,20
2.	Meningkatnya Produktivitas Tanaman Perkebunan	7,098,667,175	6,063,183,220	1,035,483,955	14,59

BAB IV

PENUTUP

- ❖ Analisis dan evaluasi atas 13 sasaran dan 2 indikator kinerja utama, menunjukkan bahwa Dinas Pangan dan Perkebunan Pemerintah Kabupaten Cilacap telah berupaya untuk mewujudkan dan mencapai kinerja yang telah dituangkan/ditetapkan dalam perjanjian kinerja tahun 2022 dan bertekad untuk membangun sistem akuntabilitas kinerja yang akuntabel melalui Sistem Akuntabilitas Kinerja Aparatur Pemerintah (SAKIP).
- ❖ Berdasarkan hasil penilaian terhadap kinerja sasaran strategis dan indikator kinerja utama, dapat disimpulkan bahwa kinerja Dinas Pangan dan Perkebunan Pemerintah Kabupaten Cilacap Tahun 2021 secara keseluruhan Berhasil dengan **nilai rata-rata capaian kinerja sasaran strategis** dari 13 sasaran strategis adalah **95% dengan kategori "Sangat Berhasil"**. Capaian dari 13 (Tiga belas) sasaran strategis, sebanyak 13 sasaran (100%) dengan kategori Sangat Berhasil;
- ❖ Adapun **Capaian indikator kinerja utama** dari 2 indikator kinerja utama, disimpulkan bahwa 2 indikator (100%) dikategorikan "**Sangat Berhasil**". Indikator kinerja utama sangat berhasil dikarenakan sektor perkebunan yang berupa tanaman komoditas perkebunan unggulan Kabupaten Cilacap yang berjumlah 8 komoditas yaitu pala, kelapa dalam, kelapa deres, karet, kopi, lada, kakao dan karet produktivitasnya tetap tinggi seperti tahun lalu meski mengalami penurunan sedikit karena hujan dengan intensitas sangat tinggi mengganggu pertumbuhan bunga untuk menjadi buah, rontok saat masih menjadi bunga namun secara rata-rata tahunan masih dikategorikan produktivitas tinggi. Tanaman komoditas perkebunan diatas masih menjadi primadona petani untuk membudidayakan karena merupakan tanaman komoditas ekspor dan juga komoditas strategis didalam negeri.

Capaian indikator kinerja utama yang lainnya dikategorikan berhasil dikarenakan Pola pangan masyarakat Cilacap masih bergantung pada konsumsi beras/nasi saja sebagai sumber karbohidrat belum bervariasi dikombinasikan dengan berbagai jenis umbi-umbian yang lainnya, dan juga asupan protein belum divaraisikan dengan protein hewani, masih mengandalkan protein nabati dari tahu dan tempe yang terbanyak atau kacang-kacangan. Untuk asupan vitamin juga masih sangat kurang, masyarakat Kabupaten Cilacap belum banyak mengkonsumsi buah atau

belum dijadikan budaya mengonsumsi buah secara rutin dalam kehidupan sehari-hari. Jenis sayuran yang dikonsumsi pun belum banyak variasinya hanya sayuran yang tersedia disekitarnya saja atau yang dijual diwarung dan pasar.

- ❖ **Capaian Indikator Kinerja Tujuan** dari 3 indikator disimpulkan 1 indikator (33.33%) kategori **“Akan Tercapai”**, dan 2 indikator (66.67%) kategori **“Tercapai**. Indikator tujuan yang pertama adalah skor pola pangan harapan merupakan tujuan dari bidang pangan. Masih sama dengan tahun lalu 2022 lebih rendah dari target yang ditetapkan dikarenakan pandemi, yang mengakibatkan sektor ekonomi terpuruk berimbas pada tingkat konsumsi masyarakat juga menurun sehingga perhitungan skor pola pangan harapan juga menurun yang mana dikarenakan jumlah maupun jenis makanan yang dikonsumsi tidak memenuhi syarat kebutuhan gizi tubuh yang ditetapkan. Untuk indikator yang kedua Produksi komoditas perkebunan mengalami kenaikan meski hanya sedikit dikarenakan bagi petani produksi tidak mengalami gangguan meski masa pandemi yang berpengaruh kepada pasca panen saat penjualan yang menurun.
- ❖ Beberapa hal yang perlu menjadi perhatian Dinas Pangan dan Perkebunan Pemerintah Kabupaten Cilacap sesuai hasil evaluasi atas AKIP Dinas Pangan dan Perkebunan Kabupaten Cilacap Tahun 2021 oleh Inspektorat Kabupaten Cilacap (LHE SAKIP Tahun 2021, nomor 700/1097/14 tanggal 31 Mei 2022) direkomendasikan :
 1. Perencanaan Kinerja :
 - Dokumen Perencanaan Kinerja telah memenuhi standar yang baik, yaitu untuk mencapai hasil, dengan ukuran kinerja yang SMART, menggunakan penyelarasan (cascading) disetiap level secara logis, serta memperhatikan kinerja bidang lain (crosscutting) :
 - Ukuran keberhasilan (indikator kinerja) belum memenuhi kriteria SMART;
 - Belum menggambarkan hubungan yang berkesinambungan serta selaras antara kondisi/hasil yang akan dicapai setiap level jabatan;
 - Belum memberikan informasi tentang hubungan kerja, strategi kebijakan, bahkan aktivitas antar bidang/dengan tugas dan fungsi lain yang berkaitan;

- Perencanaan Kinerja telah dimanfaatkan untuk mewujudkan hasil yang berkesinambungan
 - Belum seluruh anggaran mengacu pada kinerja yang ingin dicapai;
 - Belum seluruh aktivitas yang dilaksanakan telah mendukung kinerja yang ingin dicapai
2. Pengukuran kinerja
- Pengukuran Kinerja telah dilakukan :
 - Belum seluruhnya memiliki Definisi Operasional (DO) yang jelas agar kinerja dan tata cara mengukur indicator kinerja dan mekanisme yang jelas terhadap pengumpulan data kinerja yang dapat diandalkan ;
 - Pengukuran Kinerja telah dijadikan dasar dalam pemberian Reward dan Punishment, serta penyesuaian strategi dalam mencapai kinerja yang efektif dan efisien :
 - Pengukuran Kinerja belum menjadi dasar dalam penyesuaian (pemberian/pengurangan) tunjangan kinerja;
 - Pengukuran Kinerja belum menjadi dasar dalam penempatan/penghapusan jabatan baik struktural maupun fungsional;
 - Pengukuran Kinerja belum mempengaruhi penyesuaian (refocusing) Organisasi;
 - Pengukuran Kinerja belum mempengaruhi penyesuaian anggaran dalam mencapai kinerja
3. Pelaporan Kinerja
- Dokumen Laporan Kinerja telah memenuhi standar menggambarkan kualitas atas Pencapaian Kinerja, informasi keberhasilan/kegagalan kinerja serta upaya perbaikan/penyempurnaannya
 - Belum memberikan informasi perbandingan realisasi kinerja dengan realisasi kinerja di level nasional/internasional (Benchmark Kinerja)
 - Pelaporan Kinerja telah memberikan dampak yang besar dalam penyesuaian strategi / kebijakan dalam mencapai kinerja berikutnya
 - Belum digunakan untuk perbaikan perencanaan, penilaian

pelaksanaan program dan kegiatan maupun kinerja dan penilaian kinerja

4. Evaluasi Akuntabilitas Kinerja Internal :

- Evaluasi Akuntabilitas Kinerja Internal telah dilaksanakan
 - Belum terdapat pedoman teknis evaluasi kinerja pada Dinas pangan dan Perkebunan Kabupaten Cilacap;
- Evaluasi Akuntabilitas Kinerja Internal telah dilaksanakan secara berkualitas dengan sumber daya yang memadai
- Implementasi SAKIP telah meningkat karena evaluasi Akuntabilitas Kinerja Internal sehingga memberikan kesan nyata (dampak) dalam efektivitas dan efesiansi kinerja
 - Hasil evaluasi program belum sepenuhnya ditindaklanjuti untuk perbaikan pelaksanaan program dimasa mendatang
 - Hasil evaluasi Rencana Aksi belum sepenuhnya ditindaklanjuti dalam bentuk langkah-langkah nyata

❖ Adapun upaya yang telah dilaksanakan Dinas Pangan dan Perkebunan Pemerintah Kabupaten Cilacap sampai dengan tahun 2021 adalah sebagai berikut :

1. Perencanaan Kinerja :

- Ukuran keberhasilan (indikator kinerja) belum memenuhi kriteria SMART;
Perencanaan kinerja disusun berdasarkan Kriteria SMART :
Specific : Yang akan diraih adalah Meningkatnya Ketahanan Pangan Masyarakat dengan cara meningkatnya keanekaragaman Pangan Masyarakat;
Measurable : atau terukur, sasaran dapat diukur dengan bukti adanya target yang akan dicapai pada Rencana Kerja Tahunan yaitu :

Rencana Kinerja Tahunan
Dinas Pangan dan Perkebunan
Periode 2018-2022
Tahun 2022

No	Tujuan	Indikator Tujuan	Satuan	Target	Sesaran Strategis	Indikator Kinerja	Satuan	Target
1	Meningkatkan Ketahanan Pangan Masyarakat	Skor Pola Pangan Harapan	Skor	94.3	Meningkatnya Ketahanan Pangan Masyarakat	Pencapaian Skor Pola Pangan Harapan	Skor	94.3
2	Meningkatkan Produksi Komoditas Perkebunan	Produksi komoditas perkebunan	Ton.	61071.55	Meningkatnya Produktivitas Tanaman Perkebunan	Produktivitas Lada	Kg/Ha	580.27
Produktivitas karet						Kg/Ha	1,221.70	
Produktivitas cengkeh						Kg/Ha	329.9	
Produktivitas kakao						Kg/Ha	763.63	
Produktivitas kelapa Dalam						Kg/Ha	1,053.95	
Produktivitas kelapa drieris						Kg/Ha	8,907.72	
Produktivitas kopi						Kg/Ha	604.81	
Produktivitas Pala						Kg/Ha	278.8	
Meningkatnya Kapasitas kelompok tani perkebunan						Cakupan Kelompok Tani Perkebunan yang dilatih	%	7.3
						Presentase kelompok tani yang dilibatkan dalam promosi hasil perkebunan	%	2.33
	Presentase petani dan kelompok tani perkebunan yang memanfaatkan teknologi tepat guna	%	9.33					
3	Akuntabilitas kinerja perangkat daerah	Nilai AKIP Perangkat Daerah	Poin	83	Kinerja pelayanan perangkat daerah	Nilai SAM Perangkat daerah	point	83

Achieveable : yaitu dapat dicapai dengan sumber daya yang ada, sumber daya yang ada berupa :

Sumber daya manusia : jumlah pegawai Dinas Pangan dan Perkebunan Kabupaten Cilacap ada 40 orang sampai dengan 30 Desember 2022 dengan rincian seperti pada tabel dibawah ini :

DAFTAR NOMINATIF PEGAWAI NEGERI SIPIL PADA DINAS PANGAN DAN PERKEBUNAN

NO	NAMA	NIP	ESELON	GOL.	TINGKAT PENDIDIKAN	JABATAN	SUB UNIT KERJA
1	SYIHABUR RIDLO E.S., S.P., M.M.	197206171998031000	II.b	IV/a	S-2	Kabid Perkebunan	Bidang Perkebunan
2	AGUS PRHARDI, S.Hut., M.P.	197208011998031005	II.b	IV/a	S-2	Kabid Konsumsi Dan Keamanan Pangan	Bidang Konsumsi Dan Keamanan Pangan
3	TEGUH IMAM P., S.Pt., M.M.	197012011998031008	II.b	IV/a	S-2	Kabid Ketersediaan Dan Distribusi Pangan	Bidang Ketersediaan Dan Distribusi Pangan
4	BUDI HARSONO, S.E.	196803101997031007	IV.a	III/d	S-1	Kasubbag Umum Dan Kepegawaian	Sub Bagian Umum Dan Kepegawaian
5	SITTI HALIAH, S.P.	196506191998032002	-	III/d	S-1	Penyusun Rencana Jaringan Distribusi	Seksi Distribusi Pangan
6	EDI MARGONO, S.P.	197112261998031005	IV.a	III/e	S-1	Sub Kor Produksi	Seksi Produksi
7	HANDEWI, S.P.	197209031998032007	IV.a	III/e	S-1	Sub Kor Konsumsi Pangan	Seksi Konsumsi Pangan
8	AHMAD SALMAN KHUSAERI, S.P.	197404071999031008	IV.a	III/e	S-1	Sub Kor Distribusi Pangan	Seksi Distribusi Pangan
9	YUYUN MAHYUNAH, S.Sc.	196511191987092001	-	III/e	S-1	Penyusun Rencana Bahan Teknis Produksi	Subbag TU UPTD Pembibitan Tanaman Perkebunan
10	AMEL HARIMAWAN, S.P.	197404182003121004	IV.a	III/d	S-1	Sub Kor Perbenihan Dan Perlindungan Tanaman	Seksi Perbenihan Dan Perlindungan Tanaman
11	DARTA MULYANA					Kepala UPTD Pembibitan Tanaman Perkebunan	
12	SUMARTI, S.P.	196706191993032003	IV.a	III/d	S-1	Sub Kor Pengolahan Dan Pemasaran Hasil	Seksi Pengolahan Dan Pemasaran Hasil

13	PARTINAH, S.P.	19760110 200901 2 001	IV.b	III/d	S-1	Kepala Subbag TU UPTD Pembibitan Tanaman Perkebunan	Subbag TU UPTD Pembibitan Tanaman Perkebunan
14	AMRI ARAFA, S.Tet.	19830601 200903 1 009	IV.a	III/d	S-1	Sub Kor Kerawanan Pangan	Seksi Kerawanan Pangan
15	PUI RAHAYU, S.P.	19670819 199103 2 006	IV.a	III/d	S-1	Sub Kor Pengankaragaman Konsumsi Pangan	Seksi Pengankaragaman Konsumsi Pangan
16	THERESIA TRIASTUTI, S.P.	19740822 199803 2 006	IV.a	III/d	S-1	Sub Kor Perencanaan	Sub Bagian Perencanaan
17	NURU, ALAM, S.Kem.	19940713 201001 1 025	-	III/c	S-1	Kasubag Keuangan dan Aset	Sub Bagian Keuangan dan Aset
18	Ir. SOETI HERNAENI	19661215 200212 2 001	IV.a	III/c	S-1	Sub Kor Keamanan Pangan	Seksi Keamanan Pangan
19	ANNISA' D.K., S.P., M.Tr.P.	19851212 201101 2 007	-	III/c	S-2	Penyusunan Rencana Bahan Teknis Produksi	Seksi Produksi
20	INY PURWANTI TAKAMINA	19960130 199903 2 012	-	III/b	SLTA Kejuruan	Pengelola Ketersediaan Dan Kerawanan Pangan	Seksi Kerawanan Pangan
21	IMABELLA DEZANO, S.E.	19901215 201502 2 001	-	III/b	S-1	Analisis Pangan	Seksi Kerawanan Pangan
22	HILDA NOUR M., S.Kem.	19960322 201005 2 031	-	III/b	S-1	Analisis Pola Konsumsi Pangan Masyarakat	Seksi Konsumsi Pangan
23	LUSIA WURI PRIYANTI, S.P.	19750429 200801 2 010	-	III/b	S-1	Penyusunan Program Anggaran Dan Pelaporan	Sub Bagian Perencanaan
24	SUTIRNO, S.P.	19760227 200604 1 009	-	III/b	S-1	Analisis Pestisida	Seksi Perbibitan Dan Perlindungan Tanaman
25	MUJONO, S.ST.	19800724 200502 1 006	-	III/a	S-1	Penyuluh Pangan	Seksi Keamanan Pangan
26	TANTRI KRISWANDINI, A.Me.	19940920 201001 2 034	-	III/a	S-1	Bendahara	Sub Bagian Keuangan Dan Aset
27	ELSA PUTRI MUTIARA, S.P.	19980327 202012 2 012	-	III/a	S-1	Penelaah Data Sumber Benih	Seksi Perbibitan Dan Perlindungan Tanaman
28	LUD PRIYANTO, S.E.	19890326 202012 1 034	-	III/a	S-1	Analisis Laporan Keuangan	Sub Bagian Keuangan Dan Aset
29	RUFADAH PUTRI RAHAYU, S.TP	19960210 202012 2 020	-	III/a	S-1	Analisis Pangan	Seksi Pengankaragaman Konsumsi Pangan
30	SABRINA AMALYA, S.P.	19971102 202012 2 020	-	III/a	S-1	Analisis Pangan	Seksi Ketersediaan Pangan
31	IKO SUIWARNO	19790321 200801 1 006	-	III/d	SLTA	Pengadministrasi Sarana Dan Peralatan	Sub Bagian Umum Dan Kepegawaian
32	SAGIMAN	19800609 200901 1 002	-	III/d	SLTA	Pengelola Kendaraan Dan Perjalanan Dinas	Sub Bagian Umum Dan Kepegawaian
33	ASTIATI, A.Md.	19890420 202012 2 017	-	III/c	Diploma III/Sarjana Muda	Pengelola Keuangan	Sub Bagian Keuangan Dan Aset
34	FITRI NUR HIKMAWATI, A.Me.	19970502 202012 2 021	-	III/c	Diploma III/Sarjana Muda	Pengelola Teknologi Perbibitan	Subbag TU UPTD Pembibitan Tanaman Perkebunan
35	GLANG SUDIBYO, A.Md.	19910526 202012 1 009	-	III/c	Diploma III/Sarjana Muda	Pengelola Distribusi Dan Pemasaran	Seksi Distribusi Pangan
36	IL'AM TRIKUNYAH, A.Me.P.	19980609 202012 2 011	-	III/c	Diploma III/Sarjana Muda	Pengelola Ketersediaan Dan Kerawanan Pangan	Seksi Ketersediaan Pangan
37	NUR FARHATIN, A.Md.	19850322 202012 2 006	-	III/c	Diploma III/Sarjana Muda	Pengelola Bahan Perencanaan	Sub Bagian Perencanaan
38	SIFA FAUZIAH, A.Md.P.	19971129 202012 2 034	-	III/c	Diploma III/Sarjana Muda	Pengelola Pasca Panen	Seksi Pengolahan Dan Pemasaran Hasil
39	VERONICA WIDHI R.P., A.Me.	19960327 202012 2 023	-	III/c	Diploma III/Sarjana Muda	Pengelola Pola Pangan Harapan	Seksi Konsumsi Pangan
40	IK SEPTI WIDI SUSTIAWAN	19830928 201400 1 001	-	III/b	SLTA	Analisis Peningkatan Usaha Pertanian Dan Agribisnis	Seksi Pengolahan Dan Pemasaran Hasil

- Sumber daya Anggaran : Dinas Pangan dan Perkebunan Kabupaten Cilacap mendapat alokasi anggaran Tahun 2022 sebesar Rp. 20.045.185.483,- dan realisasi Rp. 18.883.951.651,-
- Sumber daya pendukung berupa sarana dan prasana :

DAFTAR SARANA DAN PRASARANA PADA DINAS PANGAN DAN PERKEBUNAN

NO	NAMABARANG	JUMLAH	SATUAN	KETERANGAN
1	Gedung Kantor	1	Unit	
2	Gedung Kantor UPTD	1	Unit	
3	Mobil	6	Unit	
4	Sepeda Motor	24	Unit	
5	Meja dan Kursi Kerja	41	Unit	
6	Lemari Arsip	15	Unit	
7	Laptop	24	Unit	
8	Printer	10	Unit	
9	Kursi Rapat	70	Unit	
10	Meja Rapat	4	Unit	
11	Pendingin Udara	19	Unit	

Relevant : Sejalan dengan Tugas Pokok Dinas Pangan Perkebunan, seperti tertulis pada Peraturan Bupati Cilacap Nomor 160 Tahun 2021 tentang Kedudukan, Susunan Organisasi, Tugas dan Fungsi Serta Tata Kerja Dinas Pangan dan Perkebunan Kabupaten Cilacap salah satunya dapat dilihat pada Tugas Pokok Sub Koordinator mempunyai tugas melakukan penyiapan bahan perumusan, pengoordinasian, pelaksanaan pemantauan, evaluasi dan pelaporan meliputi penanganan kerawanan pangan dan pengembangan cadangan pangan dan salah satu uraian tugas yang dilaksanakan adalah menyiapkan bahan rumusan dan analisa data, informasi, peta kerentanan dan ketahanan pangan kecamatan dan pemanfaatan cadangan pangan pemerintah kabupaten, hal ini sejalan dengan sub kegiatan yang dilaksanakan, dapat dilihat pada Dokumen Pelaksanaan Anggaran (DPA) sebagai berikut :

DOKUMEN PELAKSANAAN ANGGARAN SATUAN KERJA PERANGKAT DAERAH		Formule DPA-BINCAN BELANJA SKPD				
Kabupaten Cilacap Tahun Anggaran 2022						
Nomor DPA	DPA/A.1/2.09.0.00.0.00.01.0000/001/2022					
Uraian Pelaksanaan	2.000000 PELAKSANAAN KEGIATAN TAHUNAN DI LINGKUP BIDANG PERANGKAT DAERAH					
Bidang Urusan	2.09 URUSAN PEMERINTAHAN BIDANG PANGAN					
Program	2.09.04 PROGRAM PENGUKURAN KEKUALITAS PRODUKSI					
Indikator Kinerja						
Indikator	Subkategor	Target				
	Pengukuran mutu/ proses/ output yang diharapkan	95 %				
Kendali	2.09.04.2.01 Pelaksanaan Peta Mutu dan/atau Peta Ketahanan Pangan Kecamatan					
Subkategor	2.09.04.00.00.04.0000 Dinas Pangan dan Perkebunan					
Uraian	2.09.04.00.00.01.0000 Dinas Pangan dan Perkebunan					
Indikator Tahun 2022	Rp2.940.000.000 untuk pelaksanaan kegiatan pengukuran mutu/ proses/ output yang diharapkan					
Indikator Tahun 2022	Rp2.940.000.000 untuk pelaksanaan kegiatan pengukuran mutu/ proses/ output yang diharapkan					
Indikator Tahun 2022	Rp2.940.000.000 untuk pelaksanaan kegiatan pengukuran mutu/ proses/ output yang diharapkan					
Indikator dan Tolak Ukur Kinerja Kegiatan						
Indikator	Tolak Ukur Kinerja	Target Kinerja				
Capaian Kegiatan	Persentase daerah yang terjangkau peng. mutu/ proses/ output	95 %				
Melaksanakan	Dana yang dibelanjakan	Rp2.940.000				
Effektifitas	mutu/ proses/ output yang diharapkan	1 dokumen				
Indikator	Output yang akan dihasilkan/ proses/ output yang diharapkan	20 %				
Relevansi Tahunan Kegiatan	Mencapai rencana program di Kabupaten Cilacap					
Sub Kegiatan						
Sub Kegiatan	2.09.04.2.01 Pelaksanaan Peta Mutu dan/atau Peta Ketahanan Pangan Kecamatan					
Kualifikasi Pendanaan	Mencakup Biaya Personel, Bahan, dan/atau Jasa					
Uraian	Rp2.940.000					
Indikator Sub Kegiatan						
Indikator	Subkategor	Target				
	Pengukuran mutu/ proses/ output yang diharapkan	1 dokumen				
Waktu Pelaksanaan	Mulai Tahun Anggaran 2022					
Rincian Anggaran						
Kode Rekening	Uraian	Rincian Perhitungan		Jumlah		
		Kuantitas	Satuan	Harga (Rp)	Rp/	
5.7	BELANJA OPERASIONAL				Rp2.785.000	
5.7.02	Belanja Barang dan Jasa				Rp2.785.000	
5.7.02.01	Belanja Barang				Rp2.545.000	
5.7.02.01.01	Belanja Barang Pakai Matis				Rp2.545.000	
5.7.02.01.01.0026	Belanja alat/bahan untuk kegiatan kantor - Bahan Cetak				Rp2.545.000	
	[1] Belanja Alat/Bahan untuk Kegiatan Kantor - Bahan Cetak				Rp40.000	
	[] Fotokopi Matrik, Draft Laporan dan Laporan Akhir					
	Spesifikasi: 200 Lembar, 1000	200	Lembar	200	0	Rp40.000
	[2] Peta Mutu dan/atau Peta Ketahanan Pangan (PMA)				Rp2.545.000	
	[] Cetak Laporan PMA Kabupaten Cilacap					
	Spesifikasi: 100 Lembar, 1000	100	Lembar	100	0	Rp2.545.000
	[] Fotokopi Matrik, Draft Laporan dan Laporan Akhir					
	Spesifikasi: 200 Lembar, 1000	200	Lembar	200	0	Rp2.545.000

Time Bound yaitu Waktu yang Jelas, Waktu untuk melaksanakan kegiatan selama 1 (satu) tahun anggaran, seperti tertuang dalam Dokumen Pelaksanaan Anggaran (DPA) berikut ini :

DOKUMEN PELAKSANAAN ANGGARAN SATUAN KERJA PERANGKAT DAERAH		Format DPA-RINCIAN BELANJA SKPD			
Kabupaten Cilacap Tahun Anggaran 2022					
Nomor DPA	DPA/1.1/2.09.0.00.0.00.01.0000/001/2022				
Unsur Pelaksanaan	2.09.01.00.0.00.01.0000 Dinas Pangan dan Perkebunan				
Bidang Urusan	2.09 URUSAN PEMERINTAHAN BIDANG PANGAN				
Program	2.09.01.00.0.00.01.0000 PELAKSANAAN PELAYANAN PANGAN				
Tipe dan Kegiatan					
Laporan Program	Indikator	Target			
	Peningkatan jumlah rumah pangan yang dibangun		95 %		
Bugdet	2.09.01.01.0.00.01.0000 Peningkatan Perilaku Kesehatan dan Nutrisi Pangan Masyarakat				
Experiment	2.09.01.01.0.00.01.0000 Dinas Pangan dan Perkebunan				
Sub	2.09.01.01.0.00.01.0000 Dinas Pangan dan Perkebunan				
Akhir Tahun 2021	Rp4.940.000.000 (sisa pagu) tidak ada perubahan nilai anggaran pada akhir tahun 2021				
Akhir Tahun 2022	Rp4.200.000.000 (sisa pagu) tidak ada perubahan nilai anggaran pada akhir tahun 2022				
Akhir Tahun 2023	Rp4.200.000.000 (sisa pagu) tidak ada perubahan				
Indikator dan Tolak Ukur Kinerja Kegiatan					
Indikator	Tolak Ukur Kinerja	Target Kinerja			
Laporan Kegiatan	Peningkatan jumlah rumah pangan yang dibangun	95 %			
Melaksanakan	Dana yang dibayarkan	Rp4.200.000			
Melakukan	Kendali Dokumen Pelaksanaan Anggaran Pangan	1 dokumen			
Masi	Tingkat kepuasan kerja staf dan dukungan penunjang rumah pangan	20 %			
Kelompok Tolak Ukur Kegiatan	Dana di rumah pangan di Kabupaten Cilacap				
Sub Kegiatan	2.09.01.01.0.00.01.0000 Peningkatan Perilaku Kesehatan dan Nutrisi Pangan Masyarakat dan Perkebunan Pangan				
Subsistem Pelaksanaan	Rencana Pelaksanaan Kegiatan Dinas Pangan dan Perkebunan				
Subsistem	Kab. Cilacap				
Subsistem Sub Kegiatan	Indikator	Target			
	Peningkatan Perilaku Kesehatan dan Nutrisi Pangan Masyarakat		1 dokumen		
Materi Pelaksanaan	Materi sesuai dengan DIPA				
Bentuk					
Kode Rekening	Uraian	Rincian Perhitungan			Jumlah (Rp)
		Koeffisien	Satuan	Harga PPN	
5.1	BEHALA OPERASI				Rp4.780.000
5.1.02	Belanja Barang dan Jasa				Rp4.780.000
5.1.02.01	Belanja Barang				Rp4.595.000
5.1.02.01.01	Belanja Barang Pakai Habis				Rp4.595.000
5.1.02.01.01.002a	Belanja Alat/Bahan untuk Kegiatan Kantor - Bahan Cetak				Rp4.595.000
	[#] Belanja alat/bahan untuk kegiatan kantor - Bahan Cetak				Rp40.000
	[.] Fotokopi, Melerai, Draft Laporan dan Laporan Akhir				

- Belum menggambarkan hubungan yang berkesinambungan serta selaras anatra kondisi/hasil yang akan dicapai setiap level jabatan :

Cascading Tahun Dinas Pangan Dan Perkebunan 2022

Tujuan		Sasaran										Program		Kegiatan		Sub Kegiatan					Anggaran				
Meningkatkan Ketahanan Pangan Masyarakat		Meningkatnya Ketahanan Pangan Masyarakat										Program Peranganan Kerawanan Pangan		Penyusunan Peta Ketahanan dan Ketahanan Pangan Kecamatan		Penyusunan, Pemutakhiran dan Analisa Peta Ketahanan Pangan dan Kerentanan Pangan					8,785,000				
Indikator Tujuan	Selama	2017	2018	2019	2020	2021	2022	Indikator Sasaran	Selama	2017	2018	2019	2020	2021	2022	Indikator	2022	Indikator	2022	Indikator		2022	Indikator Pelaksana	Target	Pengeluaran
Skor Pola Pangan Harapan	skor	80	81	82	83	84	85	Pencapaian Skor Pola Pangan Harapan	skor	80	81	82	83	84	85	Tercapainya Peningkatan Kerawanan Pangan	85%	Tercapainya penyusunan peta ketahanan dan ketahanan pangan kecamatan	1 Dokumen	Terdapatnya Penyusunan Peta Ketahanan dan Ketahanan Pangan Kecamatan		1 Dokumen	Terdapatnya data penyusunan pemutakhiran dan analisa peta ketahanan dan kerentanan pangan	1 Dokumen	Pengelolaan Ketahanan dan Kerawanan Pangan

- Belum memberikan informasi tentang hubungan kerja, strategi kebijakan, bahkan aktivitas antar bidang/dengan tugas dan fungsi lain yang berkaitan

- Hubungan kerja antar bidang dapat dilihat dari Program dan kegiatan yang saling berkaitan berikut ini :

Program Pengelolaan Sumber Daya Ekonomi Untuk Kedaulatan Pangan, Kegiatan Penyediaan Infrastruktur dan Seluruh Pendukung Kemandirian Pangan sesuai Kewenangan Daerah, Sub Kegiatan Penyediaan Infrastruktur Pendukung Kemandirian Pangan ini adalah sub kegiatan dengan beberapa pekerjaan seperti pembangunan lumbung, pembangunan lantai jemur, pembangunan rumah RMU, pengadaan alat penggilingan padi dan lainnya, setelah semua pekerjaan selesai dan dapat digunakan beras hasil gilingan tersebut harus diregistrasi untuk dapat keluar nomor PSAT (Pangan Segara Asal Tumbuhan) sebagai syarat bahan pangan tersebut layak dikonsumsi masyarakat yang dibiayai dari Program Program Pengawasan Keamanan Pangan, Kegiatan Pelaksanaan Pengawasan Keamanan Pangan Segar Daerah Kabupaten/Kota dan Sub Kegiatan Registrasi

Keamanan Pangan Segar Asal Tumbuhan Daerah, ini adalah salah satu contoh kesesuaian tugas dan fungsi antar bidang yang ada pada Dinas Pangan dan Perkebunan Kabupaten Cilacap.

Perencanaan Kinerja telah dimanfaatkan untuk mewujudkan hasil yang berkesinambungan

- Belum seluruh anggaran mengacu pada kinerja yang ingin dicapai : Anggaran yang dikelola Dinas Pangan dan Perkebunan Kabupaten Cilacap seluruhnya mengacu pada kinerja yang ingin dicapai yaitu Meningkatnya Ketahanan Pangan Masyarakat dibuktikan dengan rencana aksi anggaran pendukung sasaran sebaga berikut :

Rencana Aksi Anggaran Pendukung Sasaran

No	Sasaran Strategis	Indikator Kinerja	Satuan	Target	Program	Kegiatan	Sub Kegiatan	Anggaran
1	Meningkatnya Ketahanan Pangan Masyarakat	Pencapaian Skor Pola Pangan Harapan	Skor	94,30	Program Pengelolaan Sumber Daya Ekonomi Untuk Kedaulatan Pangan	Penyediaan Infrastruktur dan Seluruh Pendukung Kemandirian Pangan sesuai Kewenangan Daerah	Penyediaan Infrastruktur Lumbung	4,224,750,000
							Penyediaan Infrastruktur Pendukung Kemandirian Pangan Lainnya	150,000,000
					Program Penanganan Kerawanan Pangan	Penyusunan Peta Kerentanan dan Ketahanan Pangan Kecamatan	6,785,000	
						Penanganan Kerawanan Pangan Kewenangan Kabupaten/Kota	Pelaksanaan Pengadaan, Pengelolaan, dan Penyaluran Cadangan Pangan pada Kerawanan Pangan yang Mencakup dalam 1 (satu) Daerah Kabupaten/Kota	515,166,000

2.	Meningkatnya Produktivitas Tanaman Perkebunan	Produktivitas Kopi	Kg/Ha	604.81	Program Peningkatan Diversifikasi dan Ketahanan Pangan Masyarakat	Penyediaan dan Penyaluran pangan Pokok atau Pangan lainnya sesuai dengan Kebutuhan Daerah Kabupaten/Kota dalam rangka Stabilitas Pasokan dan Harga Pangan	Penyediaan informasi Harga Pangan dan Neraca Bahan Makanan Penyediaan Pangan berbasis Sumber Daya Lokal Pemantauan Stok, Pasokan dan Harga Pangan Pengembangan Kelembagaan dan Jaringan Distribusi Pangan Pengembangan Kelembagaan Usaha Pangan Masyarakat dan Toko Tani Indonesia	36,062,500
		Produktivitas Kelapa Dalam	Kg/Ha	1,051.96			4,212,840,825	
		Produktivitas Pala	Kg/Ha	228.80			43,675,000	
		Produktivitas Lada	Kg/Ha	580.27			90,849,200	
		Produktivitas Cengkeh	Kg/Ha	329.90			4,825,000	
		Produktivitas Kakao	Kg/Ha	762.63				
		Produktivitas Karet	Kg/Ha	1,221.76			1,145,000	
3.	Meningkatnya Kapasitas kelompok tani perkebunan	Produktivitas Kelapa Deres	Kg/Ha	8,907.72	Program Pengawasan Keamanan Pangan	Pelaksanaan Pencapaian Target Konsumsi Pangan Per Kapota/Tahun sesuai Dengan Angka Kecukupan Gizi	Penyusunan dan Penetapan Target Konsumsi Pangan Per Kapita Per Tahun	1,145,000
							Pemberdayaan Masyarakat dalam Penganeka ragam Konsumsi Pangan Berbasis Sumber Daya Lokal	3,057,122,300
		Cakupan Kelompok Tani Perkebunan yang dibina	%	7.30			Program Pengawasan Keamanan Pangan	Pelaksanaan Pengawasan Keamanan Pangan Segar Daerah Kabupaten/Kota
Presentase kelompok tani yang dikutsertakan dalam promosi hasil perkebunan	%	2.33	Registrasi Keamanan Pangan Segar Asal Tumbuhan Daerah	26,849,900				
Presentase petani dan kelompok tani perkebunan yang memanfaatkan teknologi tepat guna	%	9.33	Penyediaan Sarana dan Prasarana Pengujian Mutu dan Keamanan Pangan Segar Asal Tumbuhan Daerah Kab/Kota	41,750,400				

4	Kinerja pelayanan perangkat daerah	Nilai SKM Perangkat daerah	point	83,00	Program Penunjang Urusan Pemerintahan Daerah Kabupaten/Kota	Perencanaan, Penganggaran, dan Evaluasi Kinerja Perangkat Daerah	36,250,000
						Administrasi Keuangan Perangkat Daerah	5,340,670,874
						Administrasi Kepegawaian Perangkat Daerah	-
						Administrasi Umum Perangkat Daerah	550,276,950
						Penyediaan Jasa Penunjang Urusan Pemerintahan Daerah	500,421,300
						Pemeliharaan Barang Milik Daerah Penunjang Urusan Pemerintah Daerah	207,501,000

- Belum seluruh aktivitas yang dilaksanakan telah mendukung kinerja yang ingin dicapai :

Aktivitas yang dilaksanakan telah mendukung kinerja yang ingin dicapai, dibuktikan dengan tabel capaian kinerja berikut ini :

No	Sasaran Strategis	Indikator kinerja	Kinerja				Anggaran		
			Target	Realisasi	Capaian (%)		Target	Realisasi	Capaian (%)
1	Meningkatnya Ketahanan Pangan Masyarakat	Pencapaian Skor Pola Pangan Harapan	94.3	86.9	92.15	Program Penanganan Ketahanan Pangan Masyarakat	521.951,000	495,001,000	94.83
2	Meningkatnya produksi pangan perkebunan	Produksi Vitas Kelapa Dalam	1,053.96	1,100.98	102.20	Program Peningkatan Diversifikasi dan Ketahanan Pangan Masyarakat	7,098,667,175	6,063,183,220	85.41
		Produksi vitas kelapa deres	8,907.72	9,157.95	102.80				
		Produksi vitas Kopi	604.81	677.38	112.00				
		Produksi Vitas Kakao	762.63	762.63	104.31				

		Produkti Vitas Pala	228.80	261.89	114.42				
		Produkti Vitas Cengkeh	329.90	374.10	113.40				
		Produktivitas Tas karet	1,221.76	1,268.29	103.81				
		Produktivitas Lada	580.27	614.03	105.82				
3	Peningkatnya Kapasitas kelompok tani	Cakupan Kelompok Tani Perkebunan yang dibangun	7.3	12.56	172.05	Program Pengelolaan Sumber Daya Ekonomi untuk Kedaulatan dan Kemandirian Pangan	4,374,750,000	4,297,252,700	98.22

	Sasaran Strategis	Indikator kinerja	Kinerja			PROG RAM	Anggaran		
			Target	Realisasi	Capaian (%)		Target	Realisasi	Capaian (%)
	Perkebunan	Presentase kelompok tani Yang ikutsertakan dalam promosi hasil perkebunan	2.33	2.61	112.02	Program Pengawasan Keamanan Pangan	358.628.400	349.047.600	97.33
		Prosentase petani dan kelompok tani perkebunan yang memanfaatkan teknologi tepat guna	9.33	10.64	118.22	Program Penyediaan dan Pengembangan Prasarana Pertanian	1,049,925,000	973,122,768	92.68
4	Kinerja pelayanan Perangkat daerah	Nilai SKM Perangkat daerah	83	83.53	100.64	Program Penunjang Urusan Pemerintahan Daerah Kabupaten/Kota	6,363,691,508	6,057,313,163	95.20

2. Pengukuran Kinerja

- Pengukuran Kinerja belum seluruhnya memiliki Definisi Operasional (DO) yang jelas agar kinerja dan tata cara mengukur

indikator kinerja dan mekanisme yang jelas terhadap pengumpulan data kinerja yang dapat diandalkan, Definisi Operasional (DO) telah ada dan tercantum dalam Indikator Kinerja Utama (IKU) berikut ini:

Indikator Kinerja Utama

No	Tujuan	Indikator Tujuan							Formula	Sasaran Strategis	Indikator Kinerja	Penjelasan/Definisi Operasional	
1	2	3							4	5	6	7	
1	Meningkatkan Ketahanan Pangan Masyarakat	Indikator	5 a t u a n	2 0 7	2 0 8	2 0 9	2 0 0	2 0 1	2 0 2	Skor PPH Kabupaten dibagi sembilan puluh lima dikalikan seratus persen, Tipe : Non kumulatif Sumber Data : DISPABUN.	Meningkatnya Ketahanan Pangan Masyarakat	Pencapaian Skor Pola Pangan Harapan	Skor PPH Kabupaten dibagi sembilan puluh lima dikalikan seratus persen, Tipe penghitungan : Non Kumulatif
		Skor Pola Pangan Harapan	5 o r	8 - 1	8 3	8 5	8 - 6	9 1	9 4 3				
2	Meningkatkan Produksi Komoditas Perkebunan	Indikator	5 a t u a n	2 0 7	2 0 8	2 0 9	2 0 0	2 0 1	2 0 2	Angka produksi komoditas perkebunan tahun n Tipe penghitungan : Non kumulatif Sumber Data : DISPABUN.	Meningkatnya Produktivitas Tanaman Perkebunan	Produktivitas Kelapa Dalam	Angka produksi kelapa dalam dibagi tanaman menghasilkan dibagi seribu, Tipe penghitungan : Non Kumulatif, Sumber data : DISPABUN
		Produksi komoditas perkebunan	T o n	0 0	0 0	4 7	0 - 1	6 4 2	6 6 1				
						0 - 1	0 - 4	0 - 6	1 5 3				
						0 - 1	0 - 4	0 - 6	1 5 3				
											Produktivitas kelapa deres	Angka produksi kelapa deres dibagi tanaman menghasilkan dibagi seribu, Tipe penghitungan : Non Kumulatif, Sumber data : DISPABUN	
											Produktivitas kopi	Angka produksi kopi dibagi tanaman menghasilkan dibagi seribu, Tipe penghitungan : Non Kumulatif, Sumber data : DISPABUN	
											Produktivitas kakao	Angka produksi kakao dibagi tanaman menghasilkan dibagi seribu, Tipe penghitungan : Non Kumulatif, Sumber data : DISPABUN	

						Produktivitas Pala	Angka produksi pala dibagi tanaman menghasilkan dibagi seribu, Type penghitungan : Non Kumulatif, Sumber data : DISPABUN
						Produktivitas cengkeh	Angka produksi Cengkeh dibagi tanaman menghasilkan dibagi seribu, Type penghitungan : Non Kumulatif, Sumber data : DISPABUN
						Produktivitas Karet	Angka produksi Karet dibagi tanaman menghasilkan dibagi seribu, Type penghitungan : Non Kumulatif, Sumber data : DISPABUN
						Produktivitas Lada	Angka produksi Lada dibagi tanaman menghasilkan dibagi seribu, Type penghitungan : Non Kumulatif, Sumber data : DISPABUN

- Pengukuran Kinerja telah dijadikan dasar dalam pemberian Reward dan Punishment, serta penyesuaian strategi dalam mencapai kinerja yang efektif dan efisien : pengukuran kinerja telah dijadikan dasar dalam pemberian reward terbukti dengan pemberian Tunjangan Penghasilan Pegawai (TPP) diterimakan dengan penuh (100%) dikarenakan capaian kinerja pegawai minimal sudah 85% dari target 100% sebagai angka minimal pemberian TPP dikarenakan capaian kinerja dinas sudah diatas 90%, seperti pada tabel berikut :

Capaian Kinerja Dinas Pangan dan Perkebunan Kab.Cilacap

No	Sasaran Strategis	Jumlah Indikator	Rata-rata	Kategori	Rincian Kategori untuk Indikator			
					Sangat Tidak Berhasil (<50)	Cukup Berhasil (65-75)	Berhasil (75-90)	Sangat Berhasil (>90)
1.	Meningkatnya Ketahanan Pangan Masyarakat	1	95	Sangat Tinggi	0	0	0	1

2.	Meningkatnya Produktivitas Tanaman Perkebunan	8	95	Sangat Tinggi	0	0	0	8
3	Meningkatnya Kapasitas kelompok tani perkebunan	3	95	Sangat Tinggi	0	0	0	3
4	Kinerja pelayanan perangkat daerah	1	95	Sangat Tinggi	0	0	0	1
Rata-rata Capaian Sasaran Strategis		13	95	Sangat Tinggi	0	0	0	13

SKP Capaian Kinerja

**PENILAIAN KINERJA BULANAN
PEGAWAI NEGARI SIPIL**

NAMA PEGAWAI: Pegawai Negeri Sipil (PNS) ...
 NIP: ...
 PERANGKAT DAERAH / UNIT KERJA: ...
 JILAN: ...
 DESA: ...

No	INDIKATOR KINERJA BULANAN	Nilai	TAMBAH		Nilai	KURANG		Nilai
			Nilai	Nilai		Nilai	Nilai	
1	... (Indikator 1)	100	100	100	100	100	100	100
2	... (Indikator 2)	100	100	100	100	100	100	100
3	... (Indikator 3)	100	100	100	100	100	100	100
4	... (Indikator 4)	100	100	100	100	100	100	100
5	... (Indikator 5)	100	100	100	100	100	100	100
6	... (Indikator 6)	100	100	100	100	100	100	100
7	... (Indikator 7)	100	100	100	100	100	100	100
8	... (Indikator 8)	100	100	100	100	100	100	100
9	... (Indikator 9)	100	100	100	100	100	100	100
10	... (Indikator 10)	100	100	100	100	100	100	100
11	... (Indikator 11)	100	100	100	100	100	100	100
12	... (Indikator 12)	100	100	100	100	100	100	100
13	... (Indikator 13)	100	100	100	100	100	100	100

Tanggal: 20 Desember 2022

Pegawai Negeri Sipil Pang. Dindas

 Pegawai Negeri Sipil (PNS) ...
 NIP: ...



...

 Dik. Rizki Nur Rizki, M.M.
 NIP: ...

- Pengukuran Kinerja belum menjadi dasar dalam penyesuaian (pemberian/pengurangan) tunjangan kinerja, telah diupayakan pengukuran kinerja sebagai dasar dalam penyesuaian tunjangan kinerja dibuktikan dengan capaian kinerja SKP sudah diatas 85% sebagai batas pemberian tunjangan, dibuktikan dengan penilain SKP sebagai berikut :

SKP Capaian Kinerja

**PENILAIAN KINERJA BULANAN
PEGAWAI NEGERI SIPK**

NAMA PELAJAR: Teguh Wawan Pratiwi S.Pd., M.M.
NO: 0010
PEMBANGKIT/ DESAIN UNIT KERJA: Bidang Administrasi dan Hubungan Pangan
WILAYAH: CILACAP
TAHUN: 2022

No	KINDAR/INDIKATOR	SK	TAMBAH		PK	KURANG		Nilai
			Kuantitas	Kualitas		Kuantitas	Kualitas	
1	Membantu pelaksanaan urusan administrasi	1.0000	100	100	1.0000	100	100	100,00
2	Membantu pelaksanaan urusan administrasi	1.0000	100	100	1.0000	100	100	100,00
3	Membantu pelaksanaan urusan administrasi	1.0000	100	100	1.0000	100	100	100,00
4	Membantu pelaksanaan urusan administrasi	1.0000	100	100	1.0000	100	100	100,00
5	Membantu pelaksanaan urusan administrasi	1.0000	100	100	1.0000	100	100	100,00
6	Membantu pelaksanaan urusan administrasi	1.0000	100	100	1.0000	100	100	100,00
7	Membantu pelaksanaan urusan administrasi	1.0000	100	100	1.0000	100	100	100,00
8	Membantu pelaksanaan urusan administrasi	1.0000	100	100	1.0000	100	100	100,00
9	Membantu pelaksanaan urusan administrasi	1.0000	100	100	1.0000	100	100	100,00
10	Membantu pelaksanaan urusan administrasi	1.0000	100	100	1.0000	100	100	100,00
Total Capaian								100,00

Pegawai Negeri Sipil yang Ditunjuk

Teguh Wawan Pratiwi S.Pd., M.M.
Bidang Administrasi dan Hubungan Pangan

Cilacap, 10 Desember 2022

Drs. MUYOWAN WUJAYA, M.M.
Kepala Bidang Administrasi dan Hubungan Pangan

- Pengukuran Kinerja belum menjadi dasar dalam penempatan/penghapusan jabatan baik struktural maupun fungsional, telah menyesuaikan dari jabatan structural ke jabatan fungsional sesuai Peraturan Bupati Nomor 160 Tahun 2021 tentang SOTK Dinas Pangan dan Perkebunan.
- Pengukuran Kinerja belum mempengaruhi penyesuaian (refocusing) Organisasi, refocusing yang dilaksanakan baru sekedar penyesuaian program dan kegiatan Dana Bagi Hasil Cukai Hasil Tembakau (DBHCHT) yang sebelumnya menjadi kewenangan Dispabun menjadi kewenangan Disperta sesuai surat Kementerian Dalam Negeri Republik Indonesia Dirjen Bina Keuangan Daerah Nomor : 906/123/k/uda tanggal 5 Februari 2021 perihal Hasil Inventarisasi dan Pemetaan (Mapping) klasifikasi, kodefikasi dan nomenkatur perencanaan pembangunan dan keuangan daerah terkait Penggunaan DBHCHT, DAK Fisik, DAK Non Fisik untuk kegiatan PK2UKM, B2LPS, BOKB dan FPM dan DID, berdasarkan Peraturan Menteri Dalam Negeri Nomor 90 Tahun 2019 dan Keputusan Menteri Dalam

Halaman 3

3. Pelaporan Kinerja

- Dokumen Laporan Kinerja Belum memberikan informasi perbandingan realisasi kinerja dengan realisasi kinerja di level nasional/internasional (Benchmark Kinerja), telah mencantumkan perbandingan dengan kabupaten se Jawa Tengah dan Provinsi Jawa Tengah :



- Pelaporan Kinerja telah memberikan dampak yang besar dalam penyesuaian strategi / kebijakan dalam mencapai kinerja berikutnya
 - Belum digunakan untuk perbaikan perencanaan, penilaian pelaksanaan program dan kegiatan maupun kinerja dan penilaian kinerja, dalam perbaikan perencanaan dibuat jadwal pelaksanaan kegiatan di awal tahun untuk 1 tahun berjalan seperti berikut ini :

JADWAL PELAKSANAAN PEKERJAAN
SUB KOORDINATOR PERENCANAAN TAHUN 2022

No	Pekerjaan	Bulan											
		Januari	Februari	Maret	April	Mei	Juni	Juli	Agustus	September	Oktober	November	Desember
1	2	3	4	5	6	7	8	9	10	11	12	13	14
A	Penyusunan Dokumen Perencanaan Perangkat Daerah												
1	Rapat Interni Penyusunan RKA 2023												
2	Konsultasi Publik Renstra (Menunggu surat Bupati ttg Petunjuk Pelaksanaan)												
B	Evaluasi Kinerja Perangkat Daerah												
1	Rapat Evaluasi SAKIP	Tgl.4	Tgl.2	Tgl.2	Tgl.4	Tgl.9	Tgl.2	Tgl.4	Tgl.2	Tgl.2	Tgl.3	Tgl.2	Tgl.2

4. Evaluasi Akuntabilitas Kinerja Internal :

- Evaluasi Akuntabilitas Kinerja Internal telah dilaksanakan
 - Belum terdapat pedoman teknis evaluasi kinerja pada Dinas pangan dan Perkebunan Kabupaten Cilacap, pedoman teknis sudah dibuat seperti berikut ini :


STANDAR OPERASIONAL PROSEDUR (SOP)
Penyusunan Laporan Kinerja Instansi Pemerintah (LKJIP)
Dinas Pangan dan Perkebunan
Tahun 2022

Landasan Hukum:

- Peraturan Pemerintah Nomor 8 Tahun 2006 tentang Pelaporan Keuangan dan Kinerja Instansi Pemerintah.
- Peraturan Presiden Nomor 29 Tahun 2014 tentang Sistem Akuntabilitas Kinerja Instansi Pemerintah.
- Peraturan Menteri PAN & RB Nomor 53 Tahun 2014 tentang Petunjuk Teknis Perjanjian Kinerja, Pelaporan Kinerja dan Tata Cara Review Atas Laporan Kinerja Instansi Pemerintah.
- Peraturan Daerah Nomor 3 Tahun 2018 tentang Rencana Pembangunan Jangka Menengah Daerah (RPJMD) Tahun 2017-2022.
- Peraturan Bupati Nomor 52 Tahun 2018 tentang Petunjuk Teknis Penerapan Sistem Akuntabilitas Kinerja Instansi Pemerintah di lingkungan Pemerintah Kabupaten Cilacap.
- Keputusan Kepala Dinas Pangan dan Perkebunan Kabupaten Cilacap Nomor : 115 Tahun 2018 tanggal 8 Juni 2018 tentang Penetapan RENSTRA Dinas Pangan dan Perkebunan Kabupaten Cilacap Tahun 2017-2022.

NO	URIAN PROSEDUR	SEKDA	KA. DINAS	SEKRETARIS	KABID	Kasubbag Perencanaan	Pelaksana
1	Menerima surat Sekretaris Daerah perihal penyusunan LKIP, kemudian menandatangani surat						
2	Mempelajari isi surat kemudian mengarahkan Kasubbag Perencanaan sesuai arahan Kepala Dinas dan memproses lebih lanjut						
3	Menerima tugas untuk menyusun bahan materi dari masing-masing bidang di lingkungan dinas untuk menyusun LKIP, dengan mengarahkan data realisasi dan target yang ditetapkan dalam RKPD dan PK beserta hasil penghitungannya, selanjutnya menugaskan pelaksana						
4	Melakukan hal-hal berikut: a. Menginput data realisasi kegiatan dan kinerja berdasarkan form Pengukuran Kinerja b. Menghitung nilai capaian kinerja masing-masing IKU dengan menggunakan rumus						

- Implementasi SAKIP telah meningkat karena evaluasi Akuntabilitas Kinerja Internal sehingga memberikan kesan nyata (dampak) dalam efektivitas dan efesiansi kinerja
- Hasil evaluasi program belum sepenuhnya ditindaklanjuti untuk perbaikan pelaksanaan program dimasa mendatang, sudah ada tindaklanjut perbaikan pelaksanaan proram yaitu pada Program Penyediaan Dan Pengembangan Sarana Pertanian dan Program Penyediaan Dan Pengembangan Prasarana Pertanian merupakan urusan pertanian, pada tahun 2023 sudah tidak dilaksanakan di Dinas Pangan dan Perkebunan sesuai surat Kementrian Dalam Negeri Republik Indonesia Dirjen Bina Keuangan Daerah Nomor : 906/123/k/uda tanggal 5 Februari 2021 perihal Hasil Inventarisasi dan Pemetaan (Mapping) klasifikasi, kodefikasi dan nomenkaltur perencanaan pembangunan dan keuangan daerah terkait Penggunaan DBHCHT, DAK Fisik, DAK Non Fisik untuk kegiatan PK2UKM, B2LPS,BOKB dan FPM dan DID, berdasarkan Peraturan Menteri Dalam Negeri Nomor 90 Tahun 2019 dan Keputusan Menteri Dalam Negeri Nomor 050-3708 Tahun 2020;
- Hasil evaluasi Rencana Aksi belum sepenuhnya ditindaklanjuti dalam bentuk langkah-langkah nyata, pada rencana aksi seharusnya di adakan evaluasi tiap 3 bulan sekali namun untuk memaksimalkan monitoring dilaksanakan tiap bulan, seperti pada gambar berikut :



- ❖ Kedepan akan dilakukan beberapa perbaikan agar target kinerja dapat dicapai sesuai dengan yang ditetapkan dan Sistem Akuntabilitas Kinerja Instansi Pemerintah dapat diimplementasikan dengan baik di Dinas Pangan dan Perkebunan Kabupaten Cilacap, antara lain :
- Strategi / upaya untuk meningkatkan/mempertahankan capaian : Anggaran ditahun transisi Renstra baru sangat terbatas karena untuk persiapan pemilihan umum secara serentak sehingga Dinas Pangan dan Perkebunan mengupayakan anggaran diluar APBD Kabupaten, APBD Provinsi dan APBN yaitu dari anggaran TJSLP (Tanggung Jawab Sosial dan Lingkungan Perusahaan) adalah anggaran dari perusahaan – perusahaan yang dikembalikan kepada masyarakat;
 - Strategi / upaya untuk meningkatkan/mempertahankan capaian : Badan Pangan Nasional sudah menjadi lembaga sendiri terpisah dari Kementrian Pertanian sehingga akan lebih focus menangani urusan pangan dan Dinas Pangan dan Perkebunan Kabupaten Cilacap lebih berkonsentrasi pada penanganan keamanan pangan yang sudah menjadi kewenangan kabupaten dan dipermudah perizinannya namun konsekuensi dari pemberian ijin tersebut yang perlu kerja keras agar sesuai dengan amanat perundangan yang sudah berlaku ;
 - Strategi / upaya untuk meningkatkan/mempertahankan capaian : Berupaya lebih keras mengentaskan stunting dan kemiskinan dengan melakukan pemberian makanan tambahan bagi balita dan ibu hamil potensi stunting;

Cilacap, Januari 2023
Kepala Dinas Pangan dan Perkebunan
Kabupaten Cilacap

Ir. SUSILAN
Penbina Utama Muda
NIP.19641108 1991031006



LAMPIRAN-LAMPIRAN



PEMERINTAH KABUPATEN CILACAP
DINAS PANGAN DAN PERKEBUNAN
JL. Langkap No. 1 TELP. (0282) – 542202 FAX. (0282) – 542202
CILACAP

Kode Pos 53231

PERNYATAAN PERJANJIAN KINERJA TAHUN 2022

Dalam rangka mewujudkan manajemen pemerintahan yang efektif, transparan dan akuntabel serta berorientasi kepada hasil, kami yang bertanda tangan dibawah ini :

Nama : **Ir. SUSILAN**

Jabatan : Kepala Dinas Pangan dan Perkebunan Kabupaten Cilacap

Selanjutnya disebut pihak pertama

Nama : **H. TATTO SUWARTO PAMUJI**

Jabatan : **BUPATI CILACAP**

Selaku atasan pihak pertama, selanjutnya disebut pihak kedua.

Pihak pertama berjanji akan mewujudkan target kinerja yang seharusnya sesuai lampiran perjanjian ini, dalam rangka capaian target kinerja jangka menengah seperti yang telah ditetapkan dalam dokumen perencanaan.

Keberhasilan dan kegagalan pencapaian target kinerja tersebut menjadi tanggung jawab pihak kami.

Pihak kedua akan melakukan supervisi yang diperlukan serta akan melakukan evaluasi terhadap capaian kinerja dari perjanjian ini dan mengambil tindakan yang diperlukan dalam rangka pemberian penghargaan dan sanksi.

Cilacap, 27 Januari 2022

Pihak KEDUA,

BUPATI CILACAP

H. TATTO SUWARTO PAMUJI

Pihak PERTAMA

**KEPALA DINAS PANGAN DAN PERKEBUNAN
KABUPATEN CILACAP**

Ir. SUSILAN

Pembina Utama Muda
NIP. 19641108 199103 1 006

**RENCANA STRATEGIS
DINAS PANGAN DAN PERKEBUNAN
Periode 2018-2022**

Visi Cita-cup Semakin Sejahtera Secara Merata "Bangga Mbangun Desa"

Misi MENGEMBANGKAN PEREKONOMIAN YANG BERTUMBUH PADA POTENSI LOKAL DAN REGIONAL

- Kebijakan**
01. Mendorong ketahanan pangan masyarakat dan pemerintah diprioritaskan pada daerah yang berpotensi rawan pangan (rawan pangan transien dan rawan pangan kronis)
 02. Peningkatan pengembangan komoditas perkebunan dan intensifikasi perkebunan
 03. Pembinaan pemberdayaan petani/pekebun dengan fokus pada pemberian pelatihan/bimbingan teknis
 04. Penerapan teknologi tepat guna pada komoditas perkebunan
 05. Peningkatan pemasaran hasil perkebunan dengan fokus pada upaya mengikutsertakan pelaku usaha pada promosi produk perkebunan
 06. Meningkatkan kualitas pelayanan dinas dengan focus pada pelayanan administrasi perkantoran, perencanaan pembangunan, penyediaan sarana

RENCANA STRATEGIS

No	Tujuan	Indikator Tujuan	Sasaran Strategis	Indikator Kinerja	Satuan	Target Per Tahun					
						2017	2018	2019	2020	2021	2022
1	Meningkatkan Ketahanan Pangan Masyarakat	Indikator	Meningkatnya Ketahanan Pangan Masyarakat	Pencapaian Skor Pola Pangan Harapan	Skor	2017	2018	2019	2020	2021	2022
		Satuan				2017	2018	2019	2020	2021	2022
		Skor Pola Pangan Harapan			%	80.1	83	85.8	88.6	91.5	94.3
2	Meningkatkan Produksi Komoditas Perkebunan	Indikator	Meningkatnya Kapasitas kelompok tani perkebunan	Cakupan Kelompok Tani Perkebunan yang dibina	%	2017	2018	2019	2020	2021	2022
		Satuan				2017	2018	2019	2020	2021	2022
		Produksi komoditas perkebunan			Ton	0	0	40.447.01	48.654.48	60.962.63	61.071.55
					%	0	0	4.87	5.69	6.5	7.3
					%	0	0	1.33	1.67	2	2.33

No	Tujuan	Indikator Tujuan	Sasaran Strategis	Indikator Kinerja	Satuan	Target Per Tahun						
						2017	2018	2019	2020	2021	2022	
				Prosentase petani dan kelompok tani perkebunan yang memanfaatkan teknologi tepat guna	%	0	0	4.33	6	7.67	9.33	
				Produktivitas Kelapa Dalam	Kg/Ha	1025	1033.14	1038.31	1043.5	1048.72	1053.96	
				Produktivitas kelapa deres	Kg/Ha	8700	8801.63	8828.03	8854.51	8881.08	8907.72	
			Meningkatnya Produktivitas Tanaman Perkebunan	Produktivitas kopi	Kg/Ha	595	598.21	599.4	601.2	603.01	604.81	
				Produktivitas kakao	Kg/Ha	750	756.56	758.07	759.59	761.11	762.63	
				Produktivitas Pala	Kg/Ha	220	224.73	225.4	226.53	227.66	228.8	
				Produktivitas cengkeh	Kg/Ha	320	325.97	326.95	327.93	328.92	329.9	
				Produktivitas Karet	Kg/Ha	1200	1208	1210.83	1214.46	1218.11	1221.76	
				Produktivitas Lada	Kg/Ha	570	572.21	573.93	576.8	578.53	580.27	
					Nilai SKM Perangkat daerah	point	80	82	82.05	82.5	82.9	83
3	Akuntabilitas kinerja perangkat daerah	Indikator Nilai AKIP Perangkat Daerah				Point	2017	2018	2019	2020	2021	2022
						56	58	60	61	62	63	



**Indikator Kinerja Utama
Dinas Pangan Dan Perkebunan
Periode 2018-2022**

No	Tujuan	Indikator Tujuan							Formula	Sasaran Strategis	Indikator Kinerja	Penjelasan/Definisi Operasional	
		Indikator	Satuan	2017	2018	2019	2020	2021					2022
1	Meningkatkan Ketahanan Pangan Masyarakat								Skor PPH Kabupaten dibagi seratus puluh lima dikalikan seratus persen, Tipe : Non kumulatif Sumber Data : DISPABUN.	Meningkatnya Ketahanan Pangan Masyarakat	6	7	
		Skor Pola Pangan Harapan	%	80.1	83	85.8	88.6	91.5					94.3
2	Meningkatkan Produksi Komoditas Perkebunan								Angka produksi komoditas perkebunan tahun n Tipe penghitungan : Non kumulatif Sumber Data : DISPABUN.	Meningkatnya Produktivitas Tanaman Perkebunan	6	7	
		Indikator	Satuan	2017	2018	2019	2020	2021					2022
		Produksi komoditas perkebunan	Ton	0	0	60,447.01	60,654.48	60,862.63	61,071.55				

No	Tujuan	Indikator Tujuan	Formula	Sasaran Strategis	Indikator Kinerja	Penjelasan/Definisi Operasional
					Produktivitas kopi	Angka produksi kopi dibagi tanaman menghasilkan dibagi seribu, Type penghitungan : Non Kumulatif, Sumber data : DISPABUN
					Produktivitas kakao	Angka produksi kakao dibagi tanaman menghasilkan dibagi seribu, Type penghitungan : Non Kumulatif, Sumber data : DISPABUN
					Produktivitas Pala	Angka produksi pala dibagi tanaman menghasilkan dibagi seribu, Type penghitungan : Non Kumulatif, Sumber data : DISPABUN
					Produktivitas cengkeh	Angka produksi Cengkeh dibagi tanaman menghasilkan dibagi seribu, Type penghitungan : Non Kumulatif, Sumber data : DISPABUN

No	Tujuan	Indikator Tujuan	Formula	Sasaran Strategis	Indikator Kinerja	Penjelasan/Definisi Operasional
					Produktivitas Karet	Angka produksi Karet dibagi tanaman menghasilkan dibagi seribu, Type penghitungan : Non Kumulatif, Sumber data : DISPABUN
					Produktivitas Lada	Angka produksi Lada dibagi tanaman menghasilkan dibagi seribu, Type penghitungan : Non Kumulatif, Sumber data : DISPABUN

Cilacap, 27 Januari 2022

Kepala Dinas Pangan dan Perkebunan
Kabupaten Cilacap



NIP. 19641108.3991031006

Perjanjian/Penetapan Kinerja
Dinas Pangan Dan Perkebunan
Periode 2018-2022
Tahun Anggaran 2022

No	Tujuan	Indikator Tujuan	Sasaran Strategis	Indikator Sasaran	Program	Indikator Kinerja Program	Target Tahunan		Anggaran
							Target	Satuan	
1	Meningkatkan Ketahanan Pangan Masyarakat	Skor Pola Pangan Harapan					94.3	Skor	
							94.3	Skor	
							94.3	Skor	176,666,700
2	Meningkatkan Produksi Komoditas Perkebunan	Produksi komoditas perkebunan			Peningkatan Diversifikasi dan Ketahanan Pangan Masyarakat	Pola Pangan Harapan	95	%	521,951,000
							61,071,553	Ton	
							94.3	Skor	4,489,816,425
			Meningkatnya	Produktivitas Lada		Pola Pangan Harapan			
				Produktivitas Karet					
			Meningkatnya	Produktivitas cengkeh					
					Peningkatan				

No	Tujuan	Indikator Tujuan	Sasaran Strategis	Indikator Sasaran	Program	Indikator Kinerja Program	Taeget Tahunan		Anggaran
							Taget	Satuan	
			Kinerja pelayanan perangkat daerah	Nilai SKM Perangkat daerah	Penunjang Urusan Pemerintahan Daerah Kabupaten/Kota	Terpenuhinya sarana dan Prasarana sesuai kebutuhan	100	%	6.635,120,124




Rencana Kinerja Tahunan
Dinas Pangan Dan Perkebunan
Periode 2018-2022

Tahun 2022

No	Tujuan	Indikator Tujuan	Satuan	Target	Sasaran Strategis	Indikator Kinerja	Satuan	Target
1	Meningkatkan Ketahanan Pangan Masyarakat	Skor Pola Pangan Harapan	Skor	94.3	Meningkatnya Ketahanan Pangan Masyarakat	Pencapaian Skor Pola Pangan Harapan	Skor	94.3
2	Meningkatkan Produksi Komoditas Perkebunan	Produksi komoditas perkebunan	Ton.	61,071.55	Meningkatnya Produktivitas Tanaman Perkebunan	Produktivitas Lada	Kg/Ha	580.27
						Produktivitas Karet	Kg/Ha	1,221.76
						Produktivitas cengkeh	Kg/Ha	329.9
						Produktivitas kakao	Kg/Ha	762.63
						Produktivitas Kelapa Dalam	Kg/Ha	1,053.96
						Produktivitas kelapa deres	Kg/Ha	8,907.72
						Produktivitas kopi	Kg/Ha	604.81
						Produktivitas Pala	Kg/Ha	228.8
					Meningkatnya Kapasitas kelompok tani perkebunan	Cakupan Kelompok Tani Perkebunan yang dibina	%	7.3
						Presentase kelompok tani yang diikutsertakan dalam promosi hasil perkebunan	%	2.33

No	Tujuan	Indikator Tujuan	Satuan	Target	Sasaran Strategis	Indikator Kinerja	Satuan	Target
3	Akuntabilitas kinerja perangkat daerah	Nilai AKIP Perangkat Daerah	Point.	63	Kinerja pelayanan perangkat daerah	Prosentase petani dan kelompok tani perkebunan yang memanfaatkan teknologi tepat guna	%	9,33
		Nilai SKM Perangkat daerah	point	83				



**Rencana Aksi Capaian Perjanjian Kinerja
Dinas Pangan Dan Perkebunan
Periode 2018-2022
Tahun 2022**

No	Tujuan	Indikator Tujuan	Sasaran Strategis	Indikator Kinerja	Program	Indikator	Satuan	Target Tahunan	Triwulan	Target	Keterangan								
1	Meningkatkan Ketahanan Pangan Masyarakat	Skor Pola Pangan Harapan		Pencapaian Skor Pola Pangan Harapan	Program Peningkatan Diversifikasi dan Ketahanan Pangan Masyarakat	Pelaksanaan Pencapaian Target Konsumsi Pangan Per Kapita/Tahun sesuai dengan angka kecukupan gizi	Skor	94,30	Triwulan 1	-									
									Triwulan 2	-									
									Triwulan 3	-									
									Triwulan 4	93,40									
								Triwulan 1	-										
								Triwulan 2	-										
								Triwulan 3	-										
								Triwulan 4	93,40										
2	Meningkatkan Produksi Komoditas Perkebunan	Produksi komoditas perkebunan		Produktivitas Kelapa Dalam	Program Pengawasan Keamanan Pangan	Presentase daerah rawan pangan yang ditangani	%	95,00	Triwulan 1	-									
									Triwulan 2	-									
									Triwulan 3	30,535,78									
									Triwulan 4	30,535,77									
																	Triwulan 1	265,00	
																	Triwulan 2	540,00	
																	Triwulan 3	790,00	
																	Triwulan 4	1,053,96	
																	Triwulan 1	2,450,00	
																	Triwulan 2	4,555,00	
																	Triwulan 3	6,890,00	
																	Triwulan 4	8,907,72	

No	Tujuan	Indikator Tujuan	Sasaran Strategis	Indikator Kinerja	Program	Indikator	Satuan	Target Tahunan	Triwulan	Target	Keterangan
				Produktivitas kopi			Kg/Ha	604.81	Triwulan 1 Triwulan 2 Triwulan 3 Triwulan 4	- 281.00 600.00 605.81	
				Produktivitas kakao			Kg/Ha	762.63	Triwulan 1 Triwulan 2 Triwulan 3 Triwulan 4	200.00 382.00 575.00 762.63	
				Produktivitas Pala			Kg/Ha	228.80	Triwulan 1 Triwulan 2 Triwulan 3 Triwulan 4	- 122.00 227.60 228.80	
				Produktivitas cengkeh			Kg/Ha	329.90	Triwulan 1 Triwulan 2 Triwulan 3 Triwulan 4	- 196.70 327.00 329.90	
				Produktivitas Karet			Kg/Ha	1,221.76	Triwulan 1 Triwulan 2 Triwulan 3 Triwulan 4	310.05 610.04 920.03 1,221.76	
				Produktivitas Lada			Kg/Ha	580.27	Triwulan 1 Triwulan 2 Triwulan 3 Triwulan 4	- 393.50 575.93 580.27	
			Meningkatnya Produktivitas Tanaman Perkebunan		Program Peningkatan Diversifikasi dan Ketahanan Pangan Masyarakat	Pelaksanaan Pencapaian Target Konsumsi Pangan Per Kapita/Tahun sesuai dengan angka kecukupan gizi	Skor	94.30	Triwulan 1 Triwulan 2 Triwulan 3 Triwulan 4	- - - 93.40	

No	Tujuan	Indikator Tujuan	Sasaran Strategis	Indikator Kinerja	Program	Indikator	Satuan	Target Tahunan	Triwulan	Target	Keterangan	
				Cakupan Kelompok Tani Perkebunan yang dibina			%	7.30	Triwulan 1 Triwulan 2 Triwulan 3 Triwulan 4	- - - 7.30		
					Program Peningkatan Diversifikasi dan Ketahanan Pangan Masyarakat	Pelaksanaan Pencapaian Target Konsumsi Pangan Per Kapota/Tahun sesuai Dengan Angka Kecukupan Gizi	Skor	94.30				
				Presentase kelompok tani yang diikutsertakan dalam promosi hasil perkebunan			%	2.33	Triwulan 1 Triwulan 2 Triwulan 3 Triwulan 4	- 1.50 2.33		
					Program Pengawasan Keamanan Pangan	Presentase daerah rawan pangan yang ditangani	%	95.00	Triwulan 1 Triwulan 2 Triwulan 3 Triwulan 4	- - - 95.00		
				Presentase petani dan kelompok tani perkebunan yang memanfaatkan teknologi tepat guna			%	9.33	Triwulan 1 Triwulan 2 Triwulan 3 Triwulan 4	- - - 9.33		
					Program Pengelolaan Sumber Daya Ekonomi Untuk Kedaulatan Pangan	Ketersediaan Energi dan protein per kapita	%	100.00	Triwulan 1 Triwulan 2 Triwulan 3 Triwulan 4	- - - 100.00		

No	Tujuan	Indikator Tujuan	Sasaran Strategis	Indikator Kinerja	Program	Indikator	Satuan	Target Tahunan	Triwulan	Target	Keterangan
3	Akuntabilitas kinerja perangkat daerah	Nilai AKIP Perangkat Daerah					Point	63.00	Triwulan 1 Triwulan 2 Triwulan 3 Triwulan 4	- 63.00 - -	
			Kinerja pelayanan perangkat daerah	Nilai SKM Perangkat daerah			point	83.00	Triwulan 1 Triwulan 2 Triwulan 3 Triwulan 4	- - - 83.00	
					Program Penunjang Urusan Pemerintahan Daerah Kabupaten/Kota	Presentase jumlah dokumen laporan kinerja dan keuangan yang tepat waktu dan akuntabel	%	100.00	Triwulan 1 Triwulan 2 Triwulan 3 Triwulan 4	25.00 25.00 25.00 25.00	

Cilacap, 27 Januari 2022

Kepala Dinas Pengawasan dan Perkebunan
Kabupaten Cilacap



NIP. 19641108 1991031006

**LAPORAN CAPAIAN SASARAN DAN ANGGARAN
DINAS PANGAN DAN PERKEBUNAN
PERIODE 2018 - 2022
TAHUN ANGGARAN 2022**

No.	Sasaran	Indikator Sasaran	Satuan / Rumus	Kinerja		Program	Keuangan		
				Target	Realisasi (%)		Pagu	Realisasi (%)	
1	Nilai SKM Perangkat daerah	Nilai SKM Perangkat daerah	Point	7	83.55	PROGRAM PENUNJANG URUSAN PEMERINTAHAN DAERAH KABUPATEN/KOTA	6,363,691,508	6,057,313,163	95.7
2	Meningkatnya Produktivitas Tanaman Perkebunan	Produktivitas Kelapa Dalam	Kg/Ha	1053.96	1100.98	PROGRAM PENINGKATAN DIVERSIFIKASI DAN KETAHANAN PANGAN MASYARAKAT	6,727,314,375	6,003,183,220	90.13
		Produktivitas Kelapa Deras	Kg/Ha	8097.72	9157.55				
		Produktivitas Kopi	Kg/Ha	604.81	677.38				
		Produktivitas Kakao	Kg/Ha	762.63	795.53				
		Produktivitas Pala	Kg/Ha	228.8	261.8				
		Produktivitas Cengkeh	Kg/Ha	329.9	374.1				
		Produktivitas Karet	Kg/Ha	1221.76	1268.29				
		Produktivitas Lada	Kg/Ha	580.27	614.03				
3	Meningkatnya Ketahanan Pangan Masyarakat	Pencapaian Skor Pola Pangan Harapan	Skor	94.3	86.9	PROGRAM PENANGANAN KERAWANAN PANGAN	521,951,000	495,001,000	94.84
4	Meningkatnya Kapasitas kelompok tani perkebunan	Cakupan Kelompok Tani Perkebunan yang dibina	% /	7.3	12.56	PROGRAM PENGELOLAAN SUMBER DAYA EKONOMI UNTUK KEDAULATAN DAN KEMANDIRIAN PANGAN	4,374,750,000	4,297,252,700	98.23
						PROGRAM PENGAWASAN KEAMANAN PANGAN	357,771,000	351,564,700	98.27
						PROGRAM PENYEDIAAN DAN PENGEMBANGAN SARANA PERTANIAN	649,782,600	646,514,100	99.5

No.	Sasaran	Indikator Sasaran	Satuan / Rumus	Kinerja		Program	Keuangan		
				Target	Realisasi (%)		Pagu	Realisasi (%)	
						PROGRAM PENYEDIAAN DAN PENGEMBANGAN PRASARANA PERTANIAN	1,049,925,000	973,122,768	92.68

Cilacap, Januari 2023

Plt. KEPALA DINAS PERENCANAAN DAN PERKEBUNGAN
KEPALA DINAS PERTANIAN ANKAB. CILACAP



Ir. SUSTIAN

NIP. 196411081991031006

CASCADING
DINAS PANGAN DAN PERKEBUNAN
Periode 2018 - 2022
Tahun Anggaran 2022

No	Tujuan	Indikator	Sasaran	2018	2019	2020	2021	2022
1	Akuntabilitas kinerja perangkat daerah	Nilai SKM Perangkat daerah	Sasaran : Nilai SKM Perangkat daerah	80	82	82.09	82.5	83
			Indikator					
			Sasaran					
		1	Terpenuhinya Perundang-Unduhan Pemerintahan Daerah Kabupaten/Kota	PROGRAM PENUNJANG URUSAN PEMERINTAHAN DAERAH KABUPATEN/KOTA				
2	Mandirikan Ketahanan Pangan Masyarakat	Terpenuhinya Perundang-Unduhan Pemerintahan Daerah Kabupaten/Kota	Sasaran : Meningkatkan Ketahanan Pangan Masyarakat	83	85.8	88.6	91.5	94.3
			Indikator					
			Sasaran					
		1	Terpenuhinya Perundang-Unduhan Pemerintahan Daerah Kabupaten/Kota	PROGRAM PENUNJANG URUSAN PEMERINTAHAN DAERAH KABUPATEN/KOTA				
3	Meningkatkan Produksi Komoditas Perkeluarga	Produktivitas Kelapa Dalam	Sasaran : Meningkatkan Kapasitas Kelompok tani perkebunan	0	4.87	5.69	6.5	7.3
			Indikator					
			Sasaran					
		1	Tersekolainya Sumber Daya Ekonomi Untuk Kedaulatan dan Kemandirian Pangan	PROGRAM PENGELOLAAN SUMBER DAYA EKONOMI LINTAS KEADILATAN DAN KEMANDIRIAN PANGAN				
		Produktivitas Kelapa Darat	Sasaran : Meningkatkan Produktivitas Tanaman Perkebunan	0	1.33	1.67	2	2.33
			Indikator					
			Sasaran					
		1	Meningkatnya Diversifikasi dan Ketahanan Pangan Masyarakat	PROGRAM PENINGKATAN DIVERSIFIKASI DAN KETAHANAN PANGAN MASYARAKAT				
		Produktivitas Kelapa Gading	Sasaran : Meningkatkan Produktivitas Tanaman Perkebunan	1208	1210.83	1214.46	1218.11	1221.76
			Indikator					
			Sasaran					
		1	Meningkatnya Diversifikasi dan Ketahanan Pangan Masyarakat	PROGRAM PENINGKATAN DIVERSIFIKASI DAN KETAHANAN PANGAN MASYARAKAT				
		Produktivitas Kelapa Deras	Sasaran : Meningkatkan Produktivitas Tanaman Perkebunan	8801.43	8828.03	8854.31	8881.08	8907.72
			Indikator					
			Sasaran					
		1	Meningkatnya Diversifikasi dan Ketahanan Pangan Masyarakat	PROGRAM PENINGKATAN DIVERSIFIKASI DAN KETAHANAN PANGAN MASYARAKAT				

	Indikator	Satuan	2018	2019	2020	2021	2022
	Produktivitas kopi	Kg/ha	568,21	599,4	601,7	603,01	604,31
	Indikator						
	Produktivitas cengkeh	Satuan	2018	2019	2020	2021	2022
		Kg/ha	325,97	326,95	327,93	328,91	329,9
	Indikator						
	Produktivitas kakao	Satuan	2018	2019	2020	2021	2022
		Kg/ha	756,58	758,07	759,59	761,11	762,63
	Indikator						
	Produktivitas Pala	Satuan	2018	2019	2020	2021	2022
		Kg/ha	224,73	225,4	226,53	227,66	228,8
	Indikator						
	Produktivitas Lada	Satuan	2018	2019	2020	2021	2022
		Kg/ha	577,21	578,01	576,8	578,33	580,27



No	Tujuan / Indikator Tujuan / Sasaran / Indikator Sasaran	Capaian / Kondisi 2021	2022			Target Akhir Renstra 2022	Capaian 2021 terhadap 2022 (Akhir Renstra)(%)
			Target	Realisasi	% Realisasi		
2.2.2	Meningkatnya Kapasitas kelompok tani perkebunan	12.07	7.30	12.56	172.05	7.30	172.05
	Cakupan Kelompok Tani Perkebunan yang dibina						
	Presentase kelompok tani yang diikutsertakan dalam promosi hasil perkebunan	2.45	2.33	2.61	112.02	2.33	112.02
	Prosentase petani dan kelompok tani perkebunan yang memanfaatkan teknologi tepat guna	8.48	9.33	10.64	114.04	9.33	114.04
3	Akuntabilitas kinerja perangkat daerah						
	Akuntabilitas kinerja perangkat daerah	62.00	63.00	70.36	111.68	63.00	111.68
3.3.1	Kinerja pelayanan perangkat daerah						
	Nilai SKM Perangkat daerah	85.73	83.00	83.53	100.64	83.00	100.64

Gilacap, 20 Januari 2023
 Plt. KEPALA DINAS PANGAN DAN PERKEBUNAN
 KEPALA DINAS PERTANIAN KAB.CILACAP



**Efisiensi Penggunaan Sumber Daya
Dinas Pangan Dan Perkebunan
Periode 2018-2022**

Tahun Anggaran 2022

No	Sasaran	Indikator Kinerja	% Capaian Kinerja (>=90.01%)	% Penyerapan Anggaran	Tingkat Efisiensi
1	Meningkatnya Ketahanan Pangan Masyarakat	Pencapaian Skor Pola Pangan Harapan	94.3	94.83	100.56
2	Meningkatnya Produktivitas Tanaman Perkebunan	Produktivitas : Kelapa Dalam, Kelapa deres, lada, karet, cengkeh, kakao, kopi, pala	107.63	85.41	79.4
3	Meningkatnya Kapasitas kelompok tani perkebunan	Cakupan Kelompok Tani Perkebunan yang dibina Presentase kelompok tani yang dikutsertakan dalam promosi hasil perkebunan Presentase petani dan kelompok tani perkebunan yang memanfaatkan teknologi tepat guna	12.56 2.61 10.64	98.22 97.33 92.68	782.0 3729.1 871.05
4	Kinerja pelayanan perangkat daerah	Nilai SKM Perangkat daerah	103.41	95.2	92.06

Cilacap, 11 Januari 2023

Pt. KEPALA DINAS PANGAN DAN PERKEBUNAN
KEPALA DINAS PERTANIAN KAB.CILACAP



NIR. 196411081991031006

**TAHAPAN CAPAIAN PERJANJIAN KINERJA
DINAS PANGAN DAN PERKEBUNAN
PERIODE 2018 - 2022
TAHUN ANGGARAN 2022**

No.	Tujuan	Indikator Tujuan	Sasaran	Indikator Sasaran	Triwulan	Target	Realisasi	Prosentase	KET
1	Meningkatkan Ketahanan Pangan Masyarakat	Skor Pola Pangan Harapan	Meningkatnya Ketahanan Pangan Masyarakat	Pencapaian Skor Pola Pangan Harapan Satuan Skor	I	0	0		Faktor Penghambat : Pandemi mengakibatkan penurunan seluruh masyarakat terpukul mengakibatkan tingkat konsumsi masyarakat menurun Faktor Pendorong : Diberikan bantuan bibit sayuran untuk menopang kebutuhan keluarga
		Target Tahunan			II	0	0		
		Satuan			III	0	0		
		Skor			VI	94.3	86.9		
2	Meningkatkan Produksi Komoditas Perkebunan	Produksi komoditas perkebunan	Meningkatnya Produktivitas Tanaman Perkebunan	Produktivitas Kelapa Dalam Satuan Kg/Ha	I	0	0		Faktor Penghambat : Pandemi mengakibatkan penurunan seluruh masyarakat terpukul sehingga tingkat konsumsi masyarakat juga menurun Faktor Pendorong : Diberikan bantuan bibit sayuran untuk menopang kebutuhan keluarga Faktor Penghambat : Lahan Perkebunan terus berkurang dari tahun ke tahun Faktor Pendorong : Antusias petani masih tinggi Faktor Penghambat : Tanaman sudah banyak yang tua Faktor Pendorong : Antusias petani tinggi Faktor Penghambat : Tanaman kelapa sudah banyak yang tua Faktor Pendorong : Petani antusias membudidayakan kelapa Faktor Penghambat : Tanaman kopi di Cilacap belum jelas jenninya Faktor Pendorong : Minuman Kopi sedang naik daun sehingga permintaan biji kopi sangat tinggi
		Satuan			II	0	0		
		Ton			III	30515.78	47320.9		
		Target Tahunan			VI	61071.55	62412.5		
		Target Tahunan			I	265	295.63		
		Satuan			II	540	563.05		
		Kg/Ha			III	790	830.21		
		Target Tahunan			IV	1053.96	1100.98		
		Produktivitas kelapa dores			I	2450	2478.57		
		Satuan			II	4555	4584.87		
		Kg/Ha			III	6890	6944.13		
		Target Tahunan			IV	8907.72	9157.55		
Produktivitas kopi	I	0	0						
Satuan	II	281	305.03						
Kg/Ha	III	600	625.96						
Target Tahunan	IV	604.81	677.38						

No.	Tujuan	Indikator Tujuan	Sasaran	Indikator Sasaran	Trivulan	Target	Realisasi	Prosentase	KEY
				Produktivitas kakao	I	200	232.84		Faktor Penghambat : Petani kehilangan minatnya untuk membudidayakan kakao kembali. Faktor Pendorong : Harga biji kakao mulai menunjukkan kenaikan sedikit demi sedikit
				Satuan	II	382	384.91		
				Kg/Ha	III	575	584.91		
					IV	762.63	795.53		
				Produktivitas Pala	I	0	0		Faktor Penghambat : Tanaman belum dipelihara dengan baik. Faktor Pendorong : Kabupaten Cilacap terdapat sumber benih yang sudah diabsahkan Kementerian
				Satuan	II	122	145.93		
				Kg/Ha	III	227.6	246.52		
					IV	228.8	261.8		
				Produktivitas cengkeh	I	0	0		Faktor Penghambat : Tanaman banyak yang busu
				Satuan	II	196.7	223.48		Faktor Pendorong : Harga cengkeh mulai stabil
				Kg/Ha	III	327	352.52		
					IV	329.9	374.1		
				Produktivitas Karet	I	1208	324.45		Faktor Penghambat : Harga karet dunia menurun drastis petani kurang minat mengurus tanaman karet yang di budidayakannya
				Satuan	II	1210.83	619.81		Faktor Pendorong : Komoditas karet masih menjadi unggulan Kabupaten Cilacap
				Kg/Ha	III	1214.46	946.68		
					IV	1221.76	1268.29		
				Produktivitas Lada	I	0	0		Faktor Penghambat : Tahun 2022 saat ini musim kemarau basah sehingga curah hujan tetap tinggi diminusi kemarau dan hal ini mempengaruhi musim bertumbuh tanaman lada
				Satuan	II	393.5	424.17		
				Kg/Ha	III	575.93	583.98		Faktor Pendorong : Ada nunangan pada tanaman lada sehingga agak melindungi
					IV	580.27	614.03		
				Cakupan Kelompok Tani Perkebunan yang dibina	I	0	0		Faktor Penghambat : Petani pekebun di Cilacap adalah petani dalam arti luas tidak hanya mengolah perkebunan namun juga tanaman pangan
				Satuan	II	0	0		Faktor Pendorong : Petani sudah banyak membentuk kelompok tani untuk meningkatkan kemampuannya
				%	III	0	0		
					IV	7.3	12.56		
				Presentase kelompok tani yang diikutsertakan dalam promosi hasil perkebunan	I	0	0		Faktor Penghambat : Masa pandemi belum berakhir kegiatan
				Satuan	II	1.5	0		Faktor Pendorong : Berangsur membaik keadaan pandemi aktivitas masyarakat di luar rumah secara masal sedikit demi sedikit bisa dilakukan
				%	III	0	1.5		
					IV	2.33	2.61		

No.	Tujuan	Indikator Tujuan	Sasaran	Indikator Sasaran	Triwulan	Target	Realisasi	Prosentase	KET
				Persentase petani dan kelompok tani perkebunan yang memanfaatkan teknologi tepat guna Satuan Target Tahunan % 9	I	0	0		Faktor Penghambat : Petani muda tidak banyak sehingga untuk transfer teknologi cepat Faktor Pendorong : Pemerintahan Presiden Joko Widodo mencanangkan program petani milenial
3	Akuntabilitas kinerja perangka	Kinerja pelayanan perangkai daerah			I	0	0		Faktor Penghambat : Target Indikator penilaian yang semakin tinggi Faktor Pendorong : Kesijahteraan pegawai semakin meningkat
		Satuan Point 63			II	0	0		
		Satuan Point 63			III	0	0		
					VI	63	70.36		
			Nilai SKM Perangkat daerah Satuan Point 83		I	0	0		Faktor Penghambat : Blanko Kuesioner yang dibagikan sering tidak kembali ke pengampu Faktor Pendorong : Diminta mengisi di hadapan pengampu
					II	0	0		
					III	0	0		
					IV	83	83.53		

Cilacap, Januari 2023
 Plt. KEPALA DINAS PERTANIAN DAN PERKEBUNAN
 KEPALA DINAS PERTANIAN KAB. CILACAP



**PENGUKURAN KINERJA
DINAS PANGAN DAN PERKEBUNAN
PERIODE 2018 - 2022
TAHUN ANGGARAN 2022**

No.	Tojuan	Indikator Tujuan	Sasaran	Indikator Sasaran	Satuan	Target	Realisasi	Prosentase
1	Meningkatkan Ketahanan Pangan Masyarakat	Skor Pola Pangan Harapan	Meningkatnya Ketahanan Pangan Masyarakat	Pencapaian Skor Pola Pangan Harapan	Skor	94.3	86.9	92.15
2	Meningkatkan Produksi Komoditas Perkebunan	Produksi komoditas perkebunan	Meningkatnya Produktivitas Tanaman Perkebunan	Produktivitas Kelapa Dalam	Kg/Ha	61071.55	62412.5	102.2
				Produktivitas kelapa deres	Kg/Ha	8907.72	9157.55	102.8
				Produktivitas kopi	Kg/Ha	604.81	677.38	112
				Produktivitas kakao	Kg/Ha	762.63	795.53	104.31
				Produktivitas Pala	Kg/Ha	228.8	261.8	114.42
				Produktivitas cengkeh	Kg/Ha	329.9	374.1	113.4
				Produktivitas Karet	Kg/Ha	1221.76	1268.29	103.81
				Produktivitas Lada	Kg/Ha	580.27	614.03	105.82
				Cakupan Kelompok Tani Perkebunan yang dibina	%	7.3	12.56	172.05
			Meningkatnya Kapasitas kelompok tani perkebunan	Presentase kelompok tani yang dikutsertakan dalam promosi hasil perkebunan	%	2.33	2.61	112.02
			Meningkatnya Kapasitas kelompok tani perkebunan	Presentase petani dan kelompok tani perkebunan yang memanfaatkan teknologi tepat guna	%	9	10.64	118.22
3	Akuntabilitas kinerja perangkat daerah	Kinerja pelayanan perangkat daerah	Nilai SKM Perangkat daerah	Nilai SKM Perangkat daerah	Point	63	70.36	111.68
					Point	83	83.53	100.64



 Cilacap, Januari 2023
**Pt. KEPALA DINAS PANGAN DAN PERKEBUNAN
KEPALA DINAS PERTANIAN KAB. CILACAP**
Ir. SUSILWAN
 NIP. 196411081991031006

No.	Substansi	Indikator Kinerja		Anggaran	Trivulan I			Trivulan II			Trivulan III			Trivulan IV								
		KPI	Target		Target (Rp)	Target (%)	Realisasi (Rp)	Target (Rp)	Target (%)	Realisasi (Rp)	Target (Rp)	Target (%)	Realisasi (Rp)	Target (Rp)	Target (%)	Realisasi (Rp)	Target (%)					
																		(%)	(%)	(%)	(%)	(%)
Program Kerja (Program / Kegiatan / Subkegiatan)																						
	PROGRAM PENGAWASAN KEAMANAN PANGAN			387.571.000	43.234.100	17,29	42.978.200	99,4	1.117.786.200	26,22	147.401.000	13,2	988.377.000	88,6	133.772.000	34,6	988.377.000	70,38	20.933.000	21,18	201.944.200	100
	Pelaksanaan Pengawasan Keamanan Pangan Berbasis Masyarakat Kota			387.571.000	43.234.100	17,29	42.978.200	99,4	1.117.786.200	26,22	147.401.000	13,2	988.377.000	88,6	133.772.000	34,6	988.377.000	70,38	20.933.000	21,18	201.944.200	100
	170121011 - Program Kelengkapan Kemasan Pangan Segar Datarat Kabupaten Kota			239.335.750	50.974.200	21,29	51.304.800	25,82	150.202.000	62,78	129.202.000	59,85	134.604.000	89,58	133.772.000	84,58	134.604.000	100	19.741.000	14,66	117.863.000	86,9
	170121012 - Program Kemasan Pangan Segar Asal Tumbuhan Datarat Kabupaten Kota			28.235.250	15.260.900	54,04	11.340.200	41,8	18.006.000	65,61	18.006.000	100	17.691.200	98,23	17.691.200	100	17.691.200	100	0	0	18.440.000	100
	170121013 - Pemantauan Sifat dan Prosesan Pangan Sifat dan Kemasan Pangan Segar Asal Tumbuhan Datarat Kabupaten Kota			41.360.000	0	0	0	0	41.576.000	100	0	0	18.075.000	43,48	0	0	18.075.000	100	0	0	18.075.000	100
	PROGRAM PENYERAPAN DAN PENGEMBANGAN SARANA PERTANIAN			649.782.400		0	0	0	118.254.200	18,18	186.187.000	28,97	264.324.400	40,7	277.260.200	42,72	264.324.400	40,7	254.879.000	39,23	254.879.000	39,23
	Pengadaan Peralatan Varsua Pertanian			649.782.400		0	0	0	118.254.200	18,18	186.187.000	28,97	264.324.400	40,7	277.260.200	42,72	264.324.400	40,7	254.879.000	39,23	254.879.000	39,23
	170121011 - Program Pengadaan Sarana Peralatan Pertanian untuk Kegiatan, Hiburan dan Lainnya Lokal			649.782.400		0	0	0	118.254.200	18,18	186.187.000	28,97	264.324.400	40,7	277.260.200	42,72	264.324.400	40,7	254.879.000	39,23	254.879.000	39,23
	PROGRAM PENYERAPAN DAN PENGEMBANGAN PRASARANA PERTANIAN			0.049.722.000		0	0	0	0	0	0	0	234.456.200	52,81	501.480.000	122,31	234.456.200	52,81	0	0	973.112.200	100
	Pengalokasian Peralatan Pertanian			0.049.722.000		0	0	0	0	0	0	0	234.456.200	52,81	501.480.000	122,31	234.456.200	52,81	0	0	973.112.200	100
	170121011 - Alokasi dan Pelaksanaan Prasarana Pertanian			0.049.722.000		0	0	0	0	0	0	0	234.456.200	52,81	501.480.000	122,31	234.456.200	52,81	0	0	973.112.200	100





PEMERINTAH KABUPATEN CILACAP
DINAS PANGAN DAN PERKEBUNAN

JL. Langkap No. 1 TELP. (0282) – 542202 FAX. (0282) – 542202

CILACAP

Kode Pos 53231

PERNYATAAN PERJANJIAN KINERJA TAHUN 2022

Dalam rangka mewujudkan manajemen pemerintahan yang efektif, transparan dan akuntabel serta berorientasi kepada hasil, kami yang bertanda tangan dibawah ini :

Nama : **Ir. DARYONO,MP**
Jabatan : **S E K R E T A R I S**

Selanjutnya disebut pihak pertama

Nama : **Ir. SUSILAN**
Jabatan : Kepala Dinas Pangan dan Perkebunan Kabupaten Cilacap
Selaku atasan pihak pertama, selanjutnya disebut pihak kedua.

Pihak pertama berjanji akan mewujudkan target kinerja yang seharusnya sesuai lampiran perjanjian ini, dalam rangka capaian target kinerja jangka menengah seperti yang telah ditetapkan dalam dokumen perencanaan.

Keberhasilan dan kegagalan pencapaian target kinerja tersebut menjadi tanggung jawab pihak kami.

Pihak kedua akan melakukan supervisi yang diperlukan serta akan melakukan evaluasi terhadap capaian kinerja dari perjanjian ini dan mengambil tindakan yang diperlukan dalam rangka pemberian penghargaan dan sanksi.


Cilacap, Januari 2022

Pihak KEDUA,

Pihak PERTAMA


KEPALA DINAS PANGAN DAN PERKEBUNAN
KABUPATEN CILACAP

SEKRETARIS



Ir. SUSILAN

Pembina Utama Muda
NIP. 19641108 199103 1 006



Ir. DARYONO,MP

NIP. 19641002 199303 1 006



PEMERINTAH KABUPATEN CILACAP
DINAS PANGAN DAN PERKEBUNAN

JL. Langkap No. 1 TELP. (0282) – 542202 FAX. (0282) – 542202

CILACAP

Kode Pos 53231

PERNYATAAN PERJANJIAN KINERJA TAHUN 2022

Dalam rangka mewujudkan manajemen pemerintahan yang efektif, transparan dan akuntabel serta berorientasi kepada hasil, kami yang bertanda tangan dibawah ini :

Nama : **TEGUH IMAM PURWANTO, Spt., MM**
Jabatan : **KEPALA BIDANG KETERSEDIAAN DAN DISTRIBUSI PANGAN**

Selanjutnya disebut pihak pertama

Nama : **Ir. SUSILAN**
Jabatan : **Kepala Dinas Pangan dan Perkebunan Kabupaten Cilacap**

Selaku atasan pihak pertama, selanjutnya disebut pihak kedua.

Pihak pertama berjanji akan mewujudkan target kinerja yang seharusnya sesuai lampiran perjanjian ini, dalam rangka capaian target kinerja jangka menengah seperti yang telah ditetapkan dalam dokumen perencanaan.

Keberhasilan dan kegagalan pencapaian target kinerja tersebut menjadi tanggung jawab pihak kami.

Pihak kedua akan melakukan supervisi yang diperlukan serta akan melakukan evaluasi terhadap capaian kinerja dari perjanjian ini dan mengambil tindakan yang diperlukan dalam rangka pemberian penghargaan dan sanksi.


Cilacap, Januari 2022

Pihak KEDUA,


Pihak PERTAMA

KEPALA DINAS PANGAN DAN PERKEBUNAN
KABUPATEN CILACAP

KABID KETERSEDIAAN DAN
DISTRIBUSI PANGAN


Ir. SUSILAN

Pembina Utama Muda
NIP. 19641108 199103 1 006


TEGUH IMAM PURWANTO, Spt., MM
NIP. 19701201 199803 1 008



PEMERINTAH KABUPATEN CILACAP
DINAS PANGAN DAN PERKEBUNAN

JL. Langkap No. 1 TELP. (0282) – 542202 FAX. (0282) – 542202

CILACAP

Kode Pos 53231

PERNYATAAN PERJANJIAN KINERJA TAHUN 2022

Dalam rangka mewujudkan manajemen pemerintahan yang efektif, transparan dan akuntabel serta berorientasi kepada hasil, kami yang bertanda tangan dibawah ini :

Nama : **AGUS PRIHARSO, S.Hut, MP**

Jabatan : **KEPALA BIDANG KONSUMSI DAN KEAMANAN PANGAN**

Selanjutnya disebut pihak pertama

Nama : **Ir. SUSILAN**

Jabatan : **Kepala Dinas Pangan dan Perkebunan Kabupaten Cilacap**

Selaku atasan pihak pertama, selanjutnya disebut pihak kedua.

Pihak pertama berjanji akan mewujudkan target kinerja yang seharusnya sesuai lampiran perjanjian ini, dalam rangka capaian target kinerja jangka menengah seperti yang telah ditetapkan dalam dokumen perencanaan.

Keberhasilan dan kegagalan pencapaian target kinerja tersebut menjadi tanggung jawab pihak kami.

Pihak kedua akan melakukan supervisi yang diperlukan serta akan melakukan evaluasi terhadap capaian kinerja dari perjanjian ini dan mengambil tindakan yang diperlukan dalam rangka pemberian penghargaan dan sanksi.


Cilacap, Januari 2022

Pihak KEDUA,

Pihak PERTAMA

KEPALA DINAS PANGAN DAN PERKEBUNAN
KABUPATEN CILACAP

KABID KONSUMSI DAN
KEAMANAN PANGAN


Ir. SUSILAN

Pembina Utama Muda
NIP. 19641108 199103 1 006


AGUS PRIHARSO, S.Hut, MP
NIP. 19720801 199803 1 005



PEMERINTAH KABUPATEN CILACAP
DINAS PANGAN DAN PERKEBUNAN

Jl. Langkap No. 1 TELP. (0282) – 542202 FAX. (0282) – 542202

CILACAP

Kode Pos 53231

PERNYATAAN PERJANJIAN KINERJA TAHUN 2022

Dalam rangka mewujudkan manajemen pemerintahan yang efektif, transparan dan akuntabel serta berorientasi kepada hasil, kami yang bertanda tangan dibawah ini :

Nama : **SYIHABUR RIDLO EKA SURYAWAN, SP, MM**

Jabatan : Kepala Bidang Perkebunan

Selanjutnya disebut pihak pertama

Nama : **Ir. SUSILAN**

Jabatan : Kepala Dinas Pangan dan Perkebunan Kabupaten Cilacap

Selaku atasan pihak pertama, selanjutnya disebut pihak kedua.

Pihak pertama berjanji akan mewujudkan target kinerja yang seharusnya sesuai lampiran perjanjian ini, dalam rangka capaian target kinerja jangka menengah seperti yang telah ditetapkan dalam dokumen perencanaan.

Keberhasilan dan kegagalan pencapaian target kinerja tersebut menjadi tanggung jawab pihak kami.

Pihak kedua akan melakukan supervisi yang diperlukan serta akan melakukan evaluasi terhadap capaian kinerja dari perjanjian ini dan mengambil tindakan yang diperlukan dalam rangka pemberian penghargaan dan sanksi.

Cilacap, Januari 2022

Pihak KEDUA,

Pihak PERTAMA

**KEPALA DINAS PANGAN DAN PERKEBUNAN
KABUPATEN CILACAP**

KEPALA BIDANG PERKEBUNAN

Ir. SUSILAN

Pembina Utama Muda
NIP. 19641108 199103 1 006

SYIHABUR RIDLO EKA SURYAWAN, SP, MM
NIP. 19720617 199803 1 010

**PERJANJIAN KINERJA KEPALA DINAS PANGAN DAN PERKEBUNAN - SEKRETARIS
DINAS PANGAN DAN PERKEBUNAN**

Periode 2018 - 2022

Tahun Anggaran 2022

No.	Sasaran	Indikator Sasaran		Program	Sasaran Program	Indikator Sasaran Program	Target	Satuan
		Satuan	Target					
1	Nilai SKM Perangkat daerah	Nilai SKM Perangkat daerah		PROGRAM PENUNJANG LURUSAN PEMERINTAHAN DAERAH KABUPATEN/KOTA Anggaran : 6,363,691,508	Terpenuhiya Penunjang Urusan Pemerintah Daerah Kabupaten/Kota	Persentase ketercapaian perencanaan dan keuangan perangkat daerah	100	%
		Satuan Point	Target 83					

**KEPALA DINAS PANGAN DAN PERKEBUNAN
KABUPATEN CILACAP**

**SEKRETARIS
DINAS PANGAN DAN PERKEBUNAN**


Ir. SUSILAN

NIP. 196411081991031006


Ir. DARYONG, M.P.

NIP. 196410021993031006

**PERJANJIAN KINERJA KEPALA DINAS PANGAN DAN PERKEBUNAN - KABID KETERSEDIAAN DAN DISTRIBUSI PANGAN
DINAS PANGAN DAN PERKEBUNAN**

Periode 2018 - 2022
Tahun Anggaran 2022

No.	Sasaran	Indikator Sasaran	Program	Sasaran Program	Indikator Sasaran Program	Target	Satuan
1	Meningkatnya Kapasitas kelompok tani perkebunan	Cakupan Kelompok Tani Perkebunan yang dibina	PROGRAM PENGELOLAAN SUMBER DAYA EKONOMI UNTUK KEDAULATAN DAN KEMANDIRIAN PANGAN Anggaran : 4.374.750.000	Terkelolanya Sumber Daya Ekonomi Untuk Kedaualatan dan Kemandirian Pangan	Tercukupinya Pengelolaan Sumber Daya Ekonomi Untuk Kedaualatan dan Kemandirian Pangan	100	%
		<table border="1"> <tr> <td>Satuan</td> <td>Target</td> </tr> <tr> <td>%</td> <td>7,3</td> </tr> </table>					
Satuan	Target						
%	7,3						
2	Meningkatnya Ketahanan Pangan Masyarakat	Pencapaian Skor Pola Pangan Harapan	PROGRAM PENANGANAN KERAWANAN PANGAN Anggaran : 521.951.000	Tertanganinya Kerawanan Pangan	Prosentase Penanganan Kerawanan Pangan	95	%
		<table border="1"> <tr> <td>Satuan</td> <td>Target</td> </tr> <tr> <td>Skor</td> <td>94,3</td> </tr> </table>					
Satuan	Target						
Skor	94,3						


**KEPALA DINAS PANGAN DAN PERKEBUNAN
KABUPATEN CILACAP**


Ir. SUSILWAN

NIP. 196411081991031006

Cilacap, Januari 2022

**KABID KETERSEDIAAN DAN DISTRIBUSI PANGAN
DINAS PANGAN DAN PERKEBUNAN**



TEGUH IMAM PURWANTO, S.Pt., M.M.

NIP. 197012011998031008

**PERJANJIAN KINERJA KEPALA DINAS PANGAN DAN PERKEBUNAN - KABID KONSUMSI DAN KEAMNAN PANGAN
DINAS PANGAN DAN PERKEBUNAN**

Periode 2018 - 2022

Tahun Anggaran 2022

No.	Sasaran	Indikator Sasaran		Program	Sasaran Program	Indikator Sasaran Program	Target	Satuan
		Sasaran	Target					
1	Meningkatnya Kapasitas kelompok tani perkebunan	Cakupan Kelompok Tani Perkebunan yang dibina		PROGRAM PENGAWASAN KEAMANAN PANGAN Anggaran : 357.771,000	Tertaksamnya Pengawasan Keamanan Pangan Segar Daerah Kabupaten/Kota	Pangan Segar Asal Tumbuhan Yang Tergistrasi	20	%
		Satuan %	Target 7,3					

**KEPALA DINAS PANGAN DAN PERKEBUNAN
KABUPATEN CILACAP**

Ir. SUSILAN

NIP. 196411081991031006

**KABID KONSUMSI DAN KEAMNAN PANGAN
DINAS PANGAN DAN PERKEBUNAN**

AGUS PRITHA WRSO, S.Hut., M.P.

NIP. 197208011998031005

**PERJANJIAN KINERJA KEPALA DINAS PANGAN DAN PERKEBUNAN - KABID PERKEBUNAN
DINAS PANGAN DAN PERKEBUNAN
Periode 2018 - 2022
Tahun Anggaran 2022**

No.	Sasaran	Indikator Sasaran	Program	Sasaran Program	Indikator Sasaran Program	Target	Satuan
1	Meningkatnya Produktivitas Tanaman Perkebunan	Produktivitas Kelapa Dalam	PROGRAM PENINGKATAN DIVERSIFIKASIDAN KETAHANAN PANGAN MASYARAKAT Anggaran : 7.823.495.425,-	Memungkanya Diversifikasi dan Ketahanan Pangan Masyarakat	Skor Pola Pangan Harapan	94,3	Skor
		Kg/Ha					
		Target					
		1053,96					
		Produktivitas Kelapa Deres					
		Satuan					
		Kg/Ha					
		Target					
		8907,72					
		Produktivitas Kopi					
		Satuan					
		Kg/Ha					
		Target					
604,81							
Produktivitas Pala							
Satuan							
Kg/Ha							
Target							
228,8							
Produktivitas Lada							
Satuan							
Kg/Ha							
Target							
580,27							
Produktivitas Cengkeh							
Satuan							
Kg/Ha							
Target							
329,9							
Produktivitas Kakao							
Satuan							
Kg/Ha							
Target							
762,63							
Produktivitas Karet							
Satuan							
Kg/Ha							
Target							
1221,76							
2	Meningkatnya Kapasitas kelompok tani perkebunan	Cakupan Kelompok Tani Perkebunan yang dibina	PROGRAM PENYEDIAAN DAN PENGEMBANGAN SARANA PERTANIAN Anggaran : 603.982.600	Terwujudnya Penyediaan dan Pengembangan Sarana Pertanian	Tercapainya Penyediaan dan Pengembangan Sarana Pertanian	11	Kelompok
%							
Target							
7,3							
PROGRAM PENYEDIAAN DAN PENGEMBANGAN PRASARANA PERTANIAN Anggaran : 718.725.000,-	Terlaksananya Penyediaan dan Pengembangan Prasarana Pertanian	Promotisi Pemulihan Penyediaan dan Pengembangan Prasarana Pertanian	100	%			
					Satuan		

KEPALA DINAS PANGAN DAN PERKEBUNAN
KABUPATEN CILACAP

Cilacap, Januari 2022
KABID PERKEBUNAN
DINAS PANGAN DAN PERKEBUNAN


Ir. SUSILAN
NIP. 196411081991031006


SYIHABUR RIDLO EKA SURYAWAN S.P., M.M.
NIP. 197206171998031010



PEMERINTAH KABUPATEN CILACAP
DINAS PANGAN DAN PERKEBUNAN

JL. Langkap No. 1 TELP. (0282) – 542202 FAX. (0282) – 542202

CILACAP

Kode Pos 53231

PERNYATAAN PERJANJIAN KINERJA TAHUN 2022

Dalam rangka mewujudkan manajemen pemerintahan yang efektif, transparan dan akuntabel serta berorientasi kepada hasil, kami yang bertanda tangan dibawah ini :

Nama : **AMRI ARAFA, S.Hut**
Jabatan : **Analisis Ketahanan Pangan Ahli Muda**

Selanjutnya disebut pihak pertama

Nama : **TEGUH IMAM PURWANTO, SPt, MM**
Jabatan : **KEPALA BIDANG KETERSEDIAAN DAN DISTRIBUSI PANGAN**

Selaku atasan pihak pertama, selanjutnya disebut pihak kedua.

Pihak pertama berjanji akan mewujudkan target kinerja yang seharusnya sesuai lampiran perjanjian ini, dalam rangka capaian target kinerja jangka menengah seperti yang telah ditetapkan dalam dokumen perencanaan.

Keberhasilan dan kegagalan pencapaian target kinerja tersebut menjadi tanggung jawab pihak kami.

Pihak kedua akan melakukan supervisi yang diperlukan serta akan melakukan evaluasi terhadap capaian kinerja dari perjanjian ini dan mengambil tindakan yang diperlukan dalam rangka pemberian penghargaan dan sanksi.


Cilacap, Januari 2022

Pihak KEDUA,

Pihak PERTAMA

**KABID KETERSEDIAAN DAN
DISTRIBUSI PANGAN**

Analisis Ketahanan Pangan Ahli Muda


TEGUH IMAM PURWANTO, SPt, MM
NIP. 19701201 199803 1 008


AMRI ARAFA, S.Hut
NIP. 19830601 200903 1 009



PEMERINTAH KABUPATEN CILACAP
DINAS PANGAN DAN PERKEBUNAN

JL. Langkap No. 1 TELP. (0282) – 542202 FAX. (0282) – 542202

CILACAP

Kode Pos 53231

PERNYATAAN PERJANJIAN KINERJA TAHUN 2022

Dalam rangka mewujudkan manajemen pemerintahan yang efektif, transparan dan akuntabel serta berorientasi kepada hasil, kami yang bertanda tangan dibawah ini :

Nama : **AHMAD SALMAN KHUSAIRI, SP**
Jabatan : **Analisis Ketahanan Pangan Ahli Muda**

Selanjutnya disebut pihak pertama

Nama : **TEGUH IMAM PURWANTO, SPt, MM**
Jabatan : **KEPALA BIDANG KETERSEDIAAN DAN DISTRIBUSI PANGAN**

Selaku atasan pihak pertama, selanjutnya disebut pihak kedua.

Pihak pertama berjanji akan mewujudkan target kinerja yang seharusnya sesuai lampiran perjanjian ini, dalam rangka capaian target kinerja jangka menengah seperti yang telah ditetapkan dalam dokumen perencanaan.

Keberhasilan dan kegagalan pencapaian target kinerja tersebut menjadi tanggung jawab pihak kami.

Pihak kedua akan melakukan supervisi yang diperlukan serta akan melakukan evaluasi terhadap capaian kinerja dari perjanjian ini dan mengambil tindakan yang diperlukan dalam rangka pemberian penghargaan dan sanksi.


Cilacap, Januari 2022

Pihak KEDUA,

Pihak PERTAMA

**KABID KETERSEDIAAN DAN
DISTRIBUSI PANGAN**

Analisis Ketahanan Pangan Ahli Muda


TEGUH IMAM PURWANTO, SPt, MM
NIP. 19701201 199803 1 008


AHMAD SALMAN KHUSAIRI, SP
NIP. 19740407 199903 1 008



PEMERINTAH KABUPATEN CILACAP
DINAS PANGAN DAN PERKEBUNAN

JL. Langkap No. 1 TELP. (0282) – 542202 FAX. (0282) – 542202

CILACAP

Kode Pos 53231

PERNYATAAN PERJANJIAN KINERJA TAHUN 2022

Dalam rangka mewujudkan manajemen pemerintahan yang efektif, transparan dan akuntabel serta berorientasi kepada hasil, kami yang bertanda tangan dibawah ini :

Nama : **SUTARMIN, S.Sos**
Jabatan : Analis Ketahanan Pangan Ahli Muda

Selanjutnya disebut pihak pertama

Nama : **TEGUH IMAM PURWANTO, SPt, MM**
Jabatan : KEPALA BIDANG KETERSEDIAAN DAN DISTRIBUSI PANGAN

Selaku atasan pihak pertama, selanjutnya disebut pihak kedua.

Pihak pertama berjanji akan mewujudkan target kinerja yang seharusnya sesuai lampiran perjanjian ini, dalam rangka capaian target kinerja jangka menengah seperti yang telah ditetapkan dalam dokumen perencanaan.

Keberhasilan dan kegagalan pencapaian target kinerja tersebut menjadi tanggung jawab pihak kami.

Pihak kedua akan melakukan supervisi yang diperlukan serta akan melakukan evaluasi terhadap capaian kinerja dari perjanjian ini dan mengambil tindakan yang diperlukan dalam rangka pemberian penghargaan dan sanksi.

Cilacap, Januari 2022

Pihak KEDUA,

Pihak PERTAMA

KABID KETERSEDIAAN DAN
DISTRIBUSI PANGAN

Analis Ketahanan Pangan Ahli Muda

TEGUH IMAM PURWANTO, SPt, MM
NIP. 19701201 199803 1 008

SUTARMIN, S.Sos
NIP. 19640718 199203 1 007



PEMERINTAH KABUPATEN CILACAP
DINAS PANGAN DAN PERKEBUNAN

JL. Langkap No. 1 TELP. (0282) – 542202 FAX. (0282) – 542202

CILACAP

Kode Pos 53231

PERNYATAAN PERJANJIAN KINERJA TAHUN 2022

Dalam rangka mewujudkan manajemen pemerintahan yang efektif, transparan dan akuntabel serta berorientasi kepada hasil, kami yang bertanda tangan dibawah ini :

Nama : **SUMARTI,SP**

Jabatan : Analis Pasar Hasil Pertanian Ahli Muda

Selanjutnya disebut pihak pertama

Nama : **SYIHABUR RIDLO EKA SURYAWAN, SP, MM**

Jabatan : Kepala Bidang Perkebunan

Selaku atasan pihak pertama, selanjutnya disebut pihak kedua.

Pihak pertama berjanji akan mewujudkan target kinerja yang seharusnya sesuai lampiran perjanjian ini, dalam rangka capaian target kinerja jangka menengah seperti yang telah ditetapkan dalam dokumen perencanaan.

Keberhasilan dan kegagalan pencapaian target kinerja tersebut menjadi tanggung jawab pihak kami.

Pihak kedua akan melakukan supervisi yang diperlukan serta akan melakukan evaluasi terhadap capaian kinerja dari perjanjian ini dan mengambil tindakan yang diperlukan dalam rangka pemberian penghargaan dan sanksi.

Cilacap, Januari 2022

Pihak KEDUA,

Pihak PERTAMA

Kepala Bidang Perkebunan

Analis Pasar Hasil Pertanian
Ahli Muda

SYIHABUR RIDLO EKA S., SP, MM
NIP. 19720617 199803 1 010

S U M A R T I, SP
NIP. 19670619 199303 2 003



PEMERINTAH KABUPATEN CILACAP
DINAS PANGAN DAN PERKEBUNAN

Jl. Langkap No. 1 TELP. (0282) – 542202 FAX. (0282) – 542202

CILACAP

Kode Pos 53231

PERNYATAAN PERJANJIAN KINERJA TAHUN 2022

Dalam rangka mewujudkan manajemen pemerintahan yang efektif, transparan dan akuntabel serta berorientasi kepada hasil, kami yang bertanda tangan dibawah ini :

Nama : **EDI MARGONO, SP**

Jabatan : Pengawas Mutu Hasil Pertanian Ahli Muda

Selanjutnya disebut pihak pertama

Nama : **SYIHABUR RIDLO EKA SURYAWAN, SP, MM**

Jabatan : Kepala Bidang Perkebunan

Selaku atasan pihak pertama, selanjutnya disebut pihak kedua.

Pihak pertama berjanji akan mewujudkan target kinerja yang seharusnya sesuai lampiran perjanjian ini, dalam rangka capaian target kinerja jangka menengah seperti yang telah ditetapkan dalam dokumen perencanaan.

Keberhasilan dan kegagalan pencapaian target kinerja tersebut menjadi tanggung jawab pihak kami.

Pihak kedua akan melakukan supervisi yang diperlukan serta akan melakukan evaluasi terhadap capaian kinerja dari perjanjian ini dan mengambil tindakan yang diperlukan dalam rangka pemberian penghargaan dan sanksi.

Cilacap, Januari 2022

Pihak KEDUA,

Pihak PERTAMA

Kepala Bidang Perkebunan

Pengawas Mutu Hasil Pertanian Ahli Muda

SYIHABUR RIDLO EKA S., SP, MM
NIP. 19720617 199803 1 010

EDI MARGONO, SP
NIP. 19711226 199803 1 005



PEMERINTAH KABUPATEN CILACAP
DINAS PANGAN DAN PERKEBUNAN

JL. Langkap No. 1 TELP. (0282) – 542202 FAX. (0282) – 542202

CILACAP

Kode Pos 53231

PERNYATAAN PERJANJIAN KINERJA TAHUN 2022

Dalam rangka mewujudkan manajemen pemerintahan yang efektif, transparan dan akuntabel serta berorientasi kepada hasil, kami yang bertanda tangan dibawah ini :

Nama : **AMEL HARIMAWAN, SP**

Jabatan : Pengendali Organisme Pengganggu Tumbuhan Ahli Muda

Selanjutnya disebut pihak pertama

Nama : **SYIHABUR RIDLO EKA SURYAWAN, SP, MM**

Jabatan : Kepala Bidang Perkebunan

Selaku atasan pihak pertama, selanjutnya disebut pihak kedua.

Pihak pertama berjanji akan mewujudkan target kinerja yang seharusnya sesuai lampiran perjanjian ini, dalam rangka capaian target kinerja jangka menengah seperti yang telah ditetapkan dalam dokumen perencanaan.

Keberhasilan dan kegagalan pencapaian target kinerja tersebut menjadi tanggung jawab pihak kami.

Pihak kedua akan melakukan supervisi yang diperlukan serta akan melakukan evaluasi terhadap capaian kinerja dari perjanjian ini dan mengambil tindakan yang diperlukan dalam rangka pemberian penghargaan dan sanksi.

Cilacap, Januari 2022

Pihak KEDUA,

Pihak PERTAMA

Kepala Bidang Perkebunan

Pengendali Organisme Pengganggu Tumbuhan
Ahli Muda

SYIHABUR RIDLO EKA SURYAWAN, SP, MM
NIP. 19720617 199803 1 010

AMEL HARIMAWAN, SP
NIP. 19740418 200312 1 004



PEMERINTAH KABUPATEN CILACAP
DINAS PANGAN DAN PERKEBUNAN

JL. Langkap No. 1 TELP. (0282) – 542202 FAX. (0282) – 542202

CILACAP

Kode Pos 53231

PERNYATAAN PERJANJIAN KINERJA TAHUN 2022

Dalam rangka mewujudkan manajemen pemerintahan yang efektif, transparan dan akuntabel serta berorientasi kepada hasil, kami yang bertanda tangan dibawah ini :

Nama : **HANDEWI, SP**
Jabatan : **Analisis Ketahanan Pangan Ahli Muda**

Selanjutnya disebut pihak pertama

Nama : **AGUS PRIHARSO, S.Hut, MP**
Jabatan : **Kepala Konsumsi dan Keamanan Pangan**
Selaku atasan pihak pertama, selanjutnya disebut pihak kedua.

Pihak pertama berjanji akan mewujudkan target kinerja yang seharusnya sesuai lampiran perjanjian ini, dalam rangka capaian target kinerja jangka menengah seperti yang telah ditetapkan dalam dokumen perencanaan.

Keberhasilan dan kegagalan pencapaian target kinerja tersebut menjadi tanggung jawab pihak kami.

Pihak kedua akan melakukan supervisi yang diperlukan serta akan melakukan evaluasi terhadap capaian kinerja dari perjanjian ini dan mengambil tindakan yang diperlukan dalam rangka pemberian penghargaan dan sanksi.

Cilacap, Januari 2022

Pihak KEDUA,

Pihak PERTAMA

**KEPALA BIDANG KONSUMSI DAN
KEAMANAN PANGAN**

Analisis Ketahanan Pangan Ahli Muda


AGUS PRIHARSO, S.Hut, MP
NIP. 19720801 199803 1 005


HANDEWI, SP
NIP. 19720903 199803 2 007



PEMERINTAH KABUPATEN CILACAP
DINAS PANGAN DAN PERKEBUNAN

JL. Langkap No. 1 TELP. (0282) – 542202 FAX. (0282) – 542202

CILACAP

Kode Pos 53231

PERNYATAAN PERJANJIAN KINERJA TAHUN 2022

Dalam rangka mewujudkan manajemen pemerintahan yang efektif, transparan dan akuntabel serta berorientasi kepada hasil, kami yang bertanda tangan dibawah ini :

Nama : **PUJI RAHAYU, S.Pi.**
Jabatan : Analis Ketahanan Pangan Ahli Muda
Selanjutnya disebut pihak pertama

Nama : **AGUS PRIHARSO, S.Hut, MP**
Jabatan : Kepala Konsumsi dan Keamanan Pangan
Selaku atasan pihak pertama, selanjutnya disebut pihak kedua.

Pihak pertama berjanji akan mewujudkan target kinerja yang seharusnya sesuai lampiran perjanjian ini, dalam rangka capaian target kinerja jangka menengah seperti yang telah ditetapkan dalam dokumen perencanaan.

Keberhasilan dan kegagalan pencapaian target kinerja tersebut menjadi tanggung jawab pihak kami.

Pihak kedua akan melakukan supervisi yang diperlukan serta akan melakukan evaluasi terhadap capaian kinerja dari perjanjian ini dan mengambil tindakan yang diperlukan dalam rangka pemberian penghargaan dan sanksi.

Cilacap, Januari 2022


Pihak KEDUA,

Pihak PERTAMA

KEPALA BIDANG KONSUMSI DAN
KEAMANAN PANGAN

Analis Ketahanan Pangan Ahli Muda


AGUS PRIHARSO, S.Hut, MP
NIP. 19720801 199803 1 005


PUJI RAHAYU, S.Pi.
NIP. 19670819 199103 2 006



PEMERINTAH KABUPATEN CILACAP
DINAS PANGAN DAN PERKEBUNAN

JL. Langkap No. 1 TELP. (0282) – 542202 FAX. (0282) – 542202

CILACAP

Kode Pos 53231

PERNYATAAN PERJANJIAN KINERJA TAHUN 2022

Dalam rangka mewujudkan manajemen pemerintahan yang efektif, transparan dan akuntabel serta berorientasi kepada hasil, kami yang bertanda tangan dibawah ini :

Nama : **Ir. SOETJI HERNAENI**
Jabatan : **Analisis Ketahanan Pangan Ahli Muda**

Selanjutnya disebut pihak pertama

Nama : **AGUS PRIHARSO, S.Hut, MP**
Jabatan : **Kepala Konsumsi dan Keamanan Pangan**
Selaku atasan pihak pertama, selanjutnya disebut pihak kedua.

Pihak pertama berjanji akan mewujudkan target kinerja yang seharusnya sesuai lampiran perjanjian ini, dalam rangka capaian target kinerja jangka menengah seperti yang telah ditetapkan dalam dokumen perencanaan.

Keberhasilan dan kegagalan pencapaian target kinerja tersebut menjadi tanggung jawab pihak kami.

Pihak kedua akan melakukan supervisi yang diperlukan serta akan melakukan evaluasi terhadap capaian kinerja dari perjanjian ini dan mengambil tindakan yang diperlukan dalam rangka pemberian penghargaan dan sanksi.

Cilacap, Januari 2022

Pihak KEDUA,

Pihak PERTAMA

KEPALA BIDANG KONSUMSI DAN
KEAMANAN PANGAN

Analisis Ketahanan Pangan Ahli Muda


AGUS PRIHARSO, S.Hut, MP
NIP. 19720801 199803 1 005


Ir. SOETJI HERNAENI
NIP. 19661215 200212 2 001



PEMERINTAH KABUPATEN CILACAP
DINAS PANGAN DAN PERKEBUNAN

JL. Langkap No. 1 TELP. (0282) – 542202 FAX. (0282) – 542202

CILACAP

Kode Pos 5323

PERNYATAAN PERJANJIAN KINERJA TAHUN 2022

Dalam rangka mewujudkan manajemen pemerintahan yang efektif, transparan dan akuntabel serta berorientasi kepada hasil, kami yang bertanda tangan dibawah ini :

Nama : BUDI HARSONO, SE
Jabatan : KASUBBAG UMUM DAN KEPEGAWAIAN

Selanjutnya disebut pihak pertama

Nama : Ir. DARYONO, M.P.
Jabatan : SEKRETARIS

Selaku atasan pihak pertama, selanjutnya disebut pihak kedua.

Pihak pertama berjanji akan mewujudkan target kinerja yang seharusnya sesuai lampiran perjanjian ini, dalam rangka capaian target kinerja jangka menengah seperti yang telah ditetapkan dalam dokumen perencanaan.

Keberhasilan dan kegagalan pencapaian target kinerja tersebut menjadi tanggung jawab pihak kami.

Pihak kedua akan melakukan supervisi yang diperlukan serta akan melakukan evaluasi terhadap capaian kinerja dari perjanjian ini dan mengambil tindakan yang diperlukan dalam rangka pemberian penghargaan dan sanksi.

Cilacap, Januari 2022

Pihak KEDUA,

Pihak PERTAMA

SEKRETARIS

KASUBBAG UMUM DAN KEPEGAWAIAN

Ir. DARYONO, M.P.
NIP. 19641002 199303 1 006

BUDI HARSONO, SE
NIP. 19680310 199703 1 007



PEMERINTAH KABUPATEN CILACAP
DINAS PANGAN DAN PERKEBUNAN

JL. Langkap No. 1 TELP. (0282) – 542202 FAX. (0282) – 542202

CILACAP

Kode Pos 53231

PERNYATAAN PERJANJIAN KINERJA TAHUN 2022

Dalam rangka mewujudkan manajemen pemerintahan yang efektif, transparan dan akuntabel serta berorientasi kepada hasil, kami yang bertanda tangan dibawah ini :

Nama : **THERESIA TRIASTUTI, SP**
Jabatan : **PERENCANA AHLI MUDA**

Selanjutnya disebut pihak pertama

Nama : **Ir. DARYONO, M.P.**
Jabatan : **SEKRETARIS**

Selaku atasan pihak pertama, selanjutnya disebut pihak kedua.

Pihak pertama berjanji akan mewujudkan target kinerja yang seharusnya sesuai lampiran perjanjian ini, dalam rangka capaian target kinerja jangka menengah seperti yang telah ditetapkan dalam dokumen perencanaan.

Keberhasilan dan kegagalan pencapaian target kinerja tersebut menjadi tanggung jawab pihak kami.

Pihak kedua akan melakukan supervisi yang diperlukan serta akan melakukan evaluasi terhadap capaian kinerja dari perjanjian ini dan mengambil tindakan yang diperlukan dalam rangka pemberian penghargaan dan sanksi.

Cilacap, Januari 2022

Pihak KEDUA,

Pihak PERTAMA

SEKRETARIS

PERENCANA AHLI MUDA

Ir. DARYONO, M.P.
NIP. 19641002 199303 1 006

THERESIA TRIASTUTI, SP
NIP. 19740822 199803 2 006



PEMERINTAH KABUPATEN CILACAP
DINAS PANGAN DAN PERKEBUNAN

JL. Langkap No. 1 TELP. (0282) – 542202 FAX. (0282) – 542202

CILACAP

Kode Pos 53231

PERNYATAAN PERJANJIAN KINERJA TAHUN 2022

Dalam rangka mewujudkan manajemen pemerintahan yang efektif, transparan dan akuntabel serta berorientasi kepada hasil, kami yang bertanda tangan dibawah ini :

Nama : **Dra. ENY SUSILOWATI**
Jabatan : KASUBBAG KEUANGAN DAN ASET

Selanjutnya disebut pihak pertama

Nama : **Ir. DARYONO, M.P.**
Jabatan : SEKRETARIS

Selaku atasan pihak pertama, selanjutnya disebut pihak kedua.

Pihak pertama berjanji akan mewujudkan target kinerja yang seharusnya sesuai lampiran perjanjian ini, dalam rangka capaian target kinerja jangka menengah seperti yang telah ditetapkan dalam dokumen perencanaan.

Keberhasilan dan kegagalan pencapaian target kinerja tersebut menjadi tanggung jawab pihak kami.

Pihak kedua akan melakukan supervisi yang diperlukan serta akan melakukan evaluasi terhadap capaian kinerja dari perjanjian ini dan mengambil tindakan yang diperlukan dalam rangka pemberian penghargaan dan sanksi.

Cilacap, Januari 2022

Pihak KEDUA,

Pihak PERTAMA

SEKRETARIS

KASUBBAG KEUANGAN DAN ASET

Ir. DARYONO, M.P.
NIP. 19641002 199303 1 006

Dra. ENY SUSILOWATI
NIP. 19640202 199003 2 008



PEMERINTAH KABUPATEN CILACAP
DINAS PANGAN DAN PERKEBUNAN

JL. Langkap No. 1 TELP. (0282) – 542202 FAX. (0282) – 542202

CILACAP

Kode Pos 53231

PERNYATAAN PERJANJIAN KINERJA TAHUN 2022

Dalam rangka mewujudkan manajemen pemerintahan yang efektif, transparan dan akuntabel serta berorientasi kepada hasil, kami yang bertanda tangan dibawah ini :

Nama : **AMRIN MA'RUF, S.Hut**

Jabatan : **KEPALA UPTD PEMBIBITAN TANAMAN PERKEBUNAN**

Selanjutnya disebut pihak pertama

Nama : **Ir. SUSILAN**

Jabatan : **Kepala Dinas Pangan dan Perkebunan Kabupaten Cilacap**

Selaku atasan pihak pertama, selanjutnya disebut pihak kedua.

Pihak pertama berjanji akan mewujudkan target kinerja yang seharusnya sesuai lampiran perjanjian ini, dalam rangka capaian target kinerja jangka menengah seperti yang telah ditetapkan dalam dokumen perencanaan.

Keberhasilan dan kegagalan pencapaian target kinerja tersebut menjadi tanggung jawab pihak kami.

Pihak kedua akan melakukan supervisi yang diperlukan serta akan melakukan evaluasi terhadap capaian kinerja dari perjanjian ini dan mengambil tindakan yang diperlukan dalam rangka pemberian penghargaan dan sanksi.


Cilacap, Januari 2022

Pihak KEDUA,

Pihak PERTAMA

KEPALA DINAS PANGAN DAN PERKEBUNAN
KABUPATEN CILACAP

KEPALA UPTD PEMBIBITAN
TANAMAN PERKEBUNAN


Ir. SUSILAN

Pembina Utama Muda

NIP. 19641108 199103 1 006


AMRIN MA'RUF, S.Hut

NIP. 19790806 200312 1 006



PEMERINTAH KABUPATEN CILACAP
DINAS PANGAN DAN PERKEBUNAN

JL. Langkap No. 1 Telp. (0282) – 542202 Fax. (0282) – 542202

CILACAP

Kode Pos 53231

PERNYATAAN PERJANJIAN KINERJA TAHUN 2022

Dalam rangka mewujudkan manajemen pemerintahan yang efektif, transparan dan akuntabel serta berorientasi kepada hasil, kami yang bertanda tangan dibawah ini :

Nama : **PARTINAH, SP**

Jabatan : **KA.SUB BAG.TU UPT PEMBIBITAN TANAMAN PERKEBUNAN**

Selanjutnya disebut pihak pertama

Nama : **AMRIN MA'RUF, S.Hut**

Jabatan : **KEPALA UPTD PEMBIBITAN TANAMAN PERKEBUNAN**

Selaku atasan pihak pertama, selanjutnya disebut pihak kedua.

Pihak pertama berjanji akan mewujudkan target kinerja yang seharusnya sesuai lampiran perjanjian ini, dalam rangka capaian target kinerja jangka menengah seperti yang telah ditetapkan dalam dokumen perencanaan.

Keberhasilan dan kegagalan pencapaian target kinerja tersebut menjadi tanggung jawab pihak kami.

Pihak kedua akan melakukan supervisi yang diperlukan serta akan melakukan evaluasi terhadap capaian kinerja dari perjanjian ini dan mengambil tindakan yang diperlukan dalam rangka pemberian penghargaan dan sanksi.

Cilacap, Januari 2022

Pihak KEDUA,

Pihak PERTAMA

**KEPALA UPTD PEMBIBITAN
TANAMAN PERKEBUNAN**

**KA.SUB BAG.TU UPT PEMBIBITAN
TANAMAN PERKEBUNAN**

AMRIN MA'RUF, S.Hut

NIP. 19790806 200312 1 006

PARTINAH, SP

NIP. 19760110 200901 2 001

**PERJANJIAN KINERJA ESSELON IV - KASUBBAG UMUM DAN KEPEGAWAIAN
DINAS PANGAN DAN PERKEBUNAN**

PERIODE 2018 - 2022

TAHUN ANGGARAN 2022

No.	Sasaran	Program	Kegiatan	Sasaran Kegiatan	Indikator Sasaran Kegiatan		Sub-Kegiatan	Sasaran Sub-Kegiatan	Indikator Sasaran Sub-Kegiatan		Anggaran
					Satuan	Target			Satuan	Target	
1	Nilai SKM Perangkat daerah	PROGRAM PENUNJANG URUSAN PEMERINTAHAN DAERAH KABUPATEN/KOTA	Administrasi Umum Perangkat Daerah	Tersedianya Administrasi Perkantoran	Jumlah Dokumen Administrasi Umum Perangkat Daerah	12	Penyediaan Peralatan dan Perlengkapan Kantor	Tersedianya Peralatan dan Perlengkapan Kantor	Jumlah Paket Peralatan dan Perlengkapan Kantor yang Disediakan	12	86,236,950
							Penyediaan Bahan Logistik Kantor	Tersedianya Bahan Logistik Kantor	Jumlah Paket Bahan Logistik Kantor yang Disediakan	12	107,300,000
							Penyediaan Barang Cetak dan Penggandaan	Tersedianya Barang Cetak dan Penggandaan	Jumlah Paket Barang Cetak dan Penggandaan yang Disediakan	12	35,000,000
							Penyelenggaraan Rapat Koordinasi dan Konsultasi SKPD	Terlaksananya Penyelenggaraan Rapat Koordinasi dan Konsultasi SKPD	Tercapainya Penyelenggaraan Rapat Koordinasi dan Konsultasi SKPD	12	321,740,000
							Penyediaan Jasa Pemeliharaan, Biaya Pemeliharaan, Pajak dan Perizinan Kendaraan Dinas Operasional atau Lapangan	Tersedianya Jasa Pemeliharaan, Biaya Pemeliharaan, Pajak dan Perizinan Kendaraan Dinas Operasional atau Lapangan	Jumlah Kendaraan Dinas Operasional atau Lapangan yang Dipelihara dan dibayarkan Pajak dan Perizinannya	12	145,650,000
										63	
							Pemeliharaan Barang Milik Daerah Penunjang Pemerintahan Daerah	Pemeliharaan Barang Milik Daerah Penunjang Urusan Pemerintahan Daerah	Jumlah Peralatan dan Mesin Lainnya yang Dipelihara	39	25,990,000

No.	Sasaran	Program	Kegiatan	Sasaran Kegiatan	Indikator Sasaran Kegiatan	Sub-Kegiatan	Sasaran Sub-Kegiatan	Indikator Sasaran Sub-Kegiatan	Anggaran
						Pemeliharaan/Rehabilitasi Gedung Kantor dan Bangunan Lainnya	Terlaksananya Pemeliharaan/Rehabilitasi Gedung Kantor dan Bangunan Lainnya	Tercapainya Pemeliharaan/Rehabilitasi Gedung Kantor dan Bangunan Lainnya	35.861,000
								Satuan	Target
								Unit	2

Cilacap, Januari 2022
KASUBBAG UMUM DAN KEPEGAWAIAN

SEKRETARIS
DINAS PANGAN DAN PERKEBUNAN

Ir. DARYONO, M.P.
NIP. 196410021993031006

BUDI HARSONO, SE
NIP. 196803101997031007

PERJANJIAN KINERJA PERENCANA AHLI MUDA - SUBKOORDINATOR PERENCANAAN
 DINAS PANGAN DAN PERKEBUNAN
 PERIODE 2017 - 2022
 TAHUN ANGGARAN 2022

No.	Sasaran	Program	Kegiatan	Sasaran Kegiatan	Indikator Sasaran Kegiatan		Sub-Kegiatan	Sasaran Sub-Kegiatan	Indikator Sasaran Sub-Kegiatan		Anggaran
					Satuan	Target			Satuan	Target	
1	Nilai SKM Perangkat daerah	PROGRAM PENUNJANG URUSAN PEMERINTAHAN DAERAH KABUPATEN/KOTA	Perencanaan, Penganggaran, dan Evaluasi Kinerja Perangkat Daerah	Tersusunnya Dokumen Perencanaan, Penganggaran dan Kinerja Perangkat Daerah	Jumlah Dokumen Perencanaan, Penganggaran dan Evaluasi Kinerja Perangkat Daerah	Satuan Dokumen	3	Penyusunan Dokumen Perencanaan Perangkat Daerah	Tersusunnya Dokumen Perangkat Daerah	Jumlah Dokumen Perencanaan Perangkat Daerah	22,500,000
				Evaluasi Kinerja Perangkat Daerah		Satuan Dokumen	3	Evaluasi Kinerja Perangkat Daerah	Terlaksananya Evaluasi Kinerja Perangkat Daerah	Jumlah Laporan Evaluasi Kinerja Perangkat Daerah	13,750,000
						Satuan Laporan	4				

SEKRETARIS
 DINAS PANGAN DAN PERKEBUNAN



Ir. DARYONO, M.P.
 NIP. 196410021993031006

Cilacap, Januari 2022
 PERENCANA AHLI MUDA/
 SUBKOORDINATOR PERENCANAAN



THERESIA TRIASTUTI, SP
 NIP. 196803101997031007

**PERJANJIAN KINERJA KASUBBAG KEUANGAN DAN ASET
DINAS PANGAN DAN PERKEBUNAN
PERIODE 2018 - 2022
TAHUN ANGGARAN 2022**

No.	Sasaran	Program	Kegiatan	Sasaran Kegiatan	Indikator Sasaran Kegiatan		Sub-Kegiatan	Sasaran Sub-Kegiatan	Indikator Sasaran Sub-Kegiatan		Anggaran	
					Satuan	Target			Satuan	Target		
1	Nilai SKM Perangkat daerah	PROGRAM PENUNJANG URUSAN PEMERINTAHAN DAERAH KABUPATEN/KOTA	Administrasi Keuangan Perangkat Daerah	Tersedianya Administrasi Keuangan Perangkat Daerah	Jumlah Dokumen administrasi Keuangan Perangkat Daerah	Dokumen	Penyediaan Gaji dan Tunjangan ASN	Tersedianya Gaji dan Tunjangan ASN	org	756	5.340.670,874	
			Penyediaan Jasa Penunjang Urusan Pemerintahan Daerah	Tersedianya Administrasi Perkantoran	Jumlah Dokumen Administrasi Umum Perangkat Daerah	Dokumen	Penyediaan Jasa Komunikasi, Sumber Daya Air dan Listrik	Tersedianya Jasa Komunikasi, Sumber Daya Air dan Listrik yang Disediakan	Paket	12		70.782,800
							Penyediaan Jasa Penunjang Urusan Pemerintahan Daerah	Tersedianya Jasa Pelayanan Umum Kantor	Jumlah Laporan Penyediaan Jasa Pelayanan Umum Kantor yang Disediakan	Laporan	12	429.638,500

SEKRETARIS
DINAS PANGAN DAN PERKEBUNAN KAB.CILACAP



Ir. DARYONO, M.P.
NIP. 196410021993031006

Cilacap, Januari 2022
KASUBBAG KEUANGAN DAN ASET
DINAS PANGAN DAN PERKEBUNAN KAB.CILACAP



Dra. ENY SUSILOWATI
NIP. 196402021990032008

**PERJANJIAN KINERJA ANALIS KETAHANAN PANGAN AHLI MUDA - SUB KOORDINATOR KERAWANAN PANGAN
DINAS PANGAN DAN PERKEBUNAN
PERIODE 2018 - 2022
TAHUN ANGGARAN 2022**

No.	Sasaran	Program	Kegiatan	Sasaran Kegiatan	Indikator Sasaran Kegiatan	Sub-Kegiatan	Sasaran Sub-Kegiatan	Indikator Sasaran Sub-Kegiatan	Anggaran
1	Meningkatnya Kapasitas kelompok tani perkebunan	PROGRAM PENGELOLAAN SUMBER DAYA EKONOMI UNTUK KEDAULATAN DAN KEMANDIRIAN PANGAN	Penyediaan Infrastruktur dan Seluruh Pendukung Kemandirian Pangan sesuai Kewenangan Daerah Kabupaten/Kota	Tersedianya Infrastruktur dan Seluruh Kemandirian Pangan sesuai Kewenangan Daerah Kabupaten/Kota	Jumlah Infrastruktur dan Seluruh Kemandirian Pangan sesuai Kewenangan Daerah Kabupaten/Kota yang disediakan Satuan unit Target 9	Penyediaan Infrastruktur Lumbung Pangan	Tersedianya Infrastruktur Lumbung Pangan	Jumlah Lumbung Pangan yang Tersedia Satuan Target Unit 6	4.224,750,000
						Penyediaan Infrastruktur Pendukung Kemandirian Pangan Lainnya	Tersedianya Infrastruktur Pendukung Kemandirian Pangan	Jumlah Infrastruktur dan Seluruh Kemandirian Pangan sesuai Kewenangan Daerah Kabupaten/Kota	150,000,000
								Satuan Target Unit 3	

KABID KETERSEDIAAN DAN DISTRIBUSI PANGAN

TEGUH IMAM PURWANTO, S.Pl., M.M.
NIP. 197012011998031008

Cilacap, Januari 2022

**ANALIS KETAHANAN PANGAN AHLI MUDA/
SUB KOORDINATOR KERAWANAN PANGAN**

AMRI ARAFA, S.Hut.
NIP. 198306012009031009

PERJANJIAN KINERJA ANALIS KETAHANAN PANGAN AHLI MUDA - SUBKOORDINATOR DISTRIBUSI PANGAN
 DINAS PANGAN DAN PERKEBUNAN
 PERIODE 2017 - 2022
 TAHUN ANGGARAN 2022

No.	Sasaran	Program	Kegiatan	Sasaran Kegiatan	Indikator Sasaran Kegiatan	Sub-Kegiatan	Sasaran Sub-Kegiatan	Indikator Sasaran Sub-Kegiatan		Anggaran
								Satuan	Target	
1	Memangkatnya Ketahanan Pangan Masyarakat	PROGRAM PENANGANAN KERAWANAN PANGAN	Penanganan Kerawanan Pangan Kewenangan Kabupaten/Kota	Terlaksananya Penanganan Kerawanan Pangan Kewenangan Kabupaten/Kota	Jumlah laporan Penanganan Kerawanan Pangan Kewenangan Kabupaten/Kota	Pelaksanaan Pengadaan, Pengelolaan, dan Penyulutan Cadangan Pangan pada Kerawanan Pangan yang Mencakup dalam 1 (satu) Daerah Kabupaten/Kota	Terlaksananya sinkronisasi dan koordinasi pelaksanaan kerawanan pangan yang mencakup dalam 1 (satu) daerah kabupaten/kota	Satuan Laporan	Target 2	515,166,000

KABID KETERSEDIAAN DAN DISTRIBUSI



TEGUH IMAM PURWANTO, S.Pl., M.M.
 NIP. 197012011998031008

Cilacap, Januari 2022
 ANALIS KETAHANAN PANGAN AHLI MUDA
 SUBKOORDINATOR DISTRIBUSI PANGAN



AHMAD SALMAN KHUSAIRI, S.P.
 NIP. 197404071999031008

PERJANJIAN KINERJA ANALIS KETAHANAN PANGAN AHLI MUDA - SUBKOORDINATOR KETERSEDIAAN PANGAN
DINAS PANGAN DAN PERKEBUNAN
PERIODE 2018 - 2022
TAHUN ANGGARAN 2022

No.	Sasaran	Program	Kegiatan	Sasaran Kegiatan	Indikator Sasaran Kegiatan		Sub-Kegiatan	Sasaran Sub-Kegiatan	Indikator Sasaran Sub-Kegiatan		Anggaran
					Sasaran	Kegiatan			Sasaran	Kegiatan	
1	Memperkuatnya Ketahanan Pangan Masyarakat	PROGRAM PENANGANAN KERAWANAN PANGAN	Penyusunan Peta Kerentanan dan Ketahanan Pangan Kecamatan	Tersusunnya Peta Kerentanan dan Ketahanan Pangan Kecamatan	Tercapainya penyusunan peta kerentanan dan ketahanan pangan kecamatan	Penyusunan, Pemutakhiran dan Analisis Peta Ketahanan dan Kerentanan Pangan	Tersusunnya Pemutakhiran dan Analisis Peta Ketahanan dan Kerentanan Pangan	Peta dan Analisis Ketahanan dan Kerentanan Pangan yang Dimutakhirkan	Satuan Dokumen	Target	6,785,000

KABID KETERSEDIAAN DAN


TEGUH IMAM PURWANTO, S.Pl., M.M.
NIP. 197012011998031008

Cilacap, Januari 2022
ANALIS KETAHANAN PANGAN AHLI MUDA
SUBKOORDINATOR KETERSEDIAAN PANGAN


SUT ARMIN, S.Sos.
NIP. 19640718 199203 1 007

PERJANJIAN KINERJA ANALIS KETAHANAN PANGAN AHLI MUDA - SUBKOORDINATOR KONSUMSI PANGAN
DINAS PANGAN DAN PERKEBUNAN
PERIODE 2017 - 2022
TAHUN ANGGARAN 2022

No.	Sasaran	Program	Kegiatan	Sasaran Kegiatan	Indikator Sasaran Kegiatan		Sub-Kegiatan	Sasaran Sub-Kegiatan	Indikator Sasaran Sub-Kegiatan		Anggaran
					Satuan Laporan	Target			Satuan Dokumen	Target	
1	Meningkatnya Kapasitas kelompok tani perkebunan	PROGRAM PENGAWASAN KEAMANAN PANGAN	Pelaksanaan Pengawasan Keamanan Pangan Daerah Kabupaten/Kota	Terlaksananya Pengawasan Keamanan Pangan Segar Daerah Kabupaten/Kota	Jumlah Laporan Pelaksanaan Pengawasan Keamanan Pangan Segar Daerah Kabupaten/Kota	10	Penyediaan Sarana dan Prasarana Pengujian Mutu dan Keamanan Pangan Segar Asal Tumbuhan Kabupaten/Kota	Tersedianya Sarana dan Prasarana Pengujian Mutu dan Keamanan Pangan Segar Asal Tumbuhan Daerah Kabupaten/Kota	Jumlah Sarana dan Prasarana Pengujian Mutu dan Keamanan Pangan Segar Asal Tumbuhan Daerah Kabupaten/Kota	1	41.750.400

KABID KONSUMSI DAN KEAMANAN PANGAN


AGUS PRIHARSO, S.Hut., M.P.
NIP. 197208011998031005

Cilacap, Januari 2022
ANALIS KETAHANAN PANGAN AHLI MUDA
SUBKOORDINATOR KONSUMSI PANGAN


HANDEWI, S.P.
NIP. 197209031998032007


PERJANJIAN KINERJA ANALIS KETAHANAN PANGAN AHLI MUDA - SUBKOORDINATOR KEAMANAN PANGAN
DINAS PANGAN DAN PERKEBUNAN
PERIODE 2018 - 2022
TAHUN ANGGARAN 2022

No.	Sasaran	Program	Kegiatan	Sasaran Kegiatan	Indikator Sasaran Kegiatan	Sub-Kegiatan	Sasaran Sub-Kegiatan	Indikator Sasaran Sub-Kegiatan	Anggaran									
1	Meningkatnya Kapasitas Kelompok tani perkebunan	PROGRAM PENGAWASAN KEAMANAN PANGAN	Pelaksanaan Pengawasan Keamanan Pangan Segar Daerah Kabupaten/Kota	Terlaksananya Pengawasan Keamanan Pangan Segar Daerah Kabupaten/Kota	Jumlah Laporan Pelaksanaan Pengawasan Keamanan Pangan Segar Daerah Kabupaten/Kota	Registrasi Keamanan Pangan Segar Asli Tumbuhan Daerah Kabupaten/Kota	Terdaftarnya Keamanan Pangan Segar Asli Tumbuhan Daerah Kabupaten/Kota	Jumlah Dokumen yang Terregistrasi Keamanan Pangan Segar Asli Tumbuhan Daerah Kabupaten/Kota	26.649,900									
					<table border="1"> <tr> <td>Satuan Laporan</td> <td>Target</td> </tr> <tr> <td></td> <td>10</td> </tr> </table>		Satuan Laporan	Target		10	<table border="1"> <tr> <td>Satuan Dokumen</td> <td>Target</td> </tr> <tr> <td></td> <td>1</td> </tr> </table>		Satuan Dokumen	Target		1		
Satuan Laporan	Target																	
	10																	
Satuan Dokumen	Target																	
	1																	

KABID KONSUMSI DAN KEAMANAN PANGAN


AGUS TRIHARSO, S.Hut., M.P.
NIP. 197208011998031005

Cilacap, Januari 2022
ANALIS KETAHANAN PANGAN AHLI MUDA
SUBKOORDINATOR KEAMANAN PANGAN


Ir. SOETJI HERNAENI
NIP. 196612152002122001

**PERJANJIAN KINERJA ANALIS PASAR HASIL PERTANIAN AHLI MUDA - SUBKOORDINATOR PENGOLAHAN DAN PEMASARAN HASIL
DINAS PANGAN DAN PERKEBUNAN
PERIODE 2017 - 2022
TAHUN ANGGARAN 2022**

No.	Sasaran	Program	Kegiatan	Sasaran Kegiatan	Indikator Sasaran Kegiatan		Sub-Kegiatan	Sasaran Sub-Kegiatan	Indikator Sasaran Sub-Kegiatan		Anggaran
					Satuan	Target			Satuan	Target	
1	Meningkatnya Produktivitas Tanaman Perkebunan	PROGRAM PENINGKATAN DIVERSIFIKASI DAN KETAHANAN PANGAN MASYARAKAT	Penyediaan dan Penyaluran Pangan Pokok atau Pangan Lainnya sesuai dengan kebutuhan Daerah Kabupaten/Kota dalam rangka Stabilitas Pasokan dan Harga Pangan	Tersedianya dan tersalurkannya Pangan Pokok atau Pangan Lainnya sesuai dengan kebutuhan Daerah Kabupaten/Kota dalam Rangka Stabilitas dan Harga Pangan	Jumlah Laporan Penyediaan dan Penyaluran Pokok atau Pangan Lainnya sesuai dengan Kebutuhan Daerah Kabupaten/Kota	Satuan Laporan	Target 14	Pengembangan dan Kelengkapan dan Jaringan Distribusi Pangan	Terlaksananya Pemantauan Stok, Pasokan dan Harga Pangan	Jumlah Kelengkapan dan Jaringan Distribusi Pangan yang Dikembangkan	90,849,200
								Berembangnya Kelengkapan Usaha Pangan Masyarakat dan Toko Tani Indonesia	Berembangnya Kelengkapan Usaha Pangan Masyarakat dan Toko Tani Indonesia yang Dikembangkan	Jumlah Kelengkapan Usaha Pangan Masyarakat dan Toko Tani Indonesia yang Dikembangkan	4,825,000
										Satuan Unit	Target 1

BIDANG PERKEBUNAN



SYIHABUR RIDLO EK SURYAWAN, SP, MM
NIP. 19720617 199803 1 010

Cilacap, Januari 2022
ANALIS PASAR HASIL PERTANIAN AHLI MUDA
SUBKOORDINATOR PENGOLAHAN DAN PEMASARAN HASIL



SUMARTI, SP
NIP. 19670619 199303 2 003

PERJANJIAN KINERJA PENGAWAS MUTU HASIL PERTANIAN AHLI MUDA - SUB KOORDINATOR PRODUKSI
DINAS PANGAN DAN PERKEBUNAN
PERIODE 2017 - 2022
TAHUN ANGGARAN 2022

No.	Sasaran	Program	Kegiatan	Sasaran Kegiatan	Indikator Sasaran Kegiatan		Sub-Kegiatan	Sasaran Sub-Kegiatan	Indikator Sasaran Sub-Kegiatan		Anggaran	
					Satuan	Target			Satuan	Target		
1	Memungkainya Produktivitas Tanaman Perkebunan	PROGRAM PENINGKATAN DIVERSIFIKASI DAN KETAHANAN PANGAN MASYARAKAT	Penyediaan dan Penyaluran Pangan Pokok atau Pangan Lainnya sesuai dengan Kebutuhan Daerah Kabupaten/Kota dalam rangka Stabilitas Pasokan dan Harga Pangan	Tersedianya dan tersalurkannya Pangan Pokok atau Pangan Lainnya sesuai dengan Kebutuhan Daerah Kabupaten/Kota dalam Rangka Stabilitas dan Harga Pangan	Jumlah Laporan Penyediaan dan Penyaluran Pokok atau Pangan Lainnya sesuai dengan Kebutuhan Daerah Kabupaten/Kota	Satuan Laporan	Target 14	Penyediaan Pangan Berbasis Sumber Daya Lokal	Tersedianya Informasi Harga Pangan dan Neraca Bahan Makanan	Satuan Laporan	Target 2	36.062.500
								Terlaksananya Penyediaan Pangan Berbasis Sumber Daya Lokal	Informasi Harga Pangan dan Neraca Bahan Makanan	Satuan Laporan	Target 12	4.489.816.425

BIDANG PERKEBUNAN



HABUR RIDLO EKAS SURYAWAN, SP, I
NIP. 19720617 199803 1 010

Cilacap, Januari 2022
PENGAWAS MUTU HASIL PERTANIAN AHLI MUDA/
SUB KOORDINATOR PRODUKSI



EDI MARGONO, SP
NIP. 197112261998031000

**PERJANJIAN KINERJA PENGENDALI ORGANISME PENGGANGGU TUMBUHAN AHLI MUDA -
SUB KOORDINATOR PERBENIHAN DAN PERLINDUNGAN TANAMAN DINAS PANGAN DAN PERKEBUNAN**

Periode 2018 - 2022
Tahun Anggaran 2022

No.	Sasaran	Program	Kegiatan	Sasaran Kegiatan	Indikator Sasaran Kegiatan		Sub-Kegiatan	Sasaran Sub-Kegiatan	Indikator Sasaran Sub-Kegiatan		Anggaran	
					Satuan	Target			Satuan	Target		
1	Meningkatnya Produktivitas Tanaman Perkebunan	PROGRAM PENINGKATAN DIVERSIFIKASI DAN KETAHANAN PANGAN MASYARAKAT	Penyediaan dan Penyaluran Pangan Pokok atau Pangan Lainnya sesuai dengan Kebutuhan Daerah Kabupaten/Kota dalam rangka Stabilitas Pasokan dan Harga Pangan	Tersedianya dan tersalurkannya Pangan Pokok atau Pangan Lainnya sesuai dengan Kebutuhan Daerah Kabupaten/Kota dalam Rangka Stabilitas dan Harga Pangan	Jumlah Laporan Penyediaan dan Penyaluran Pangan Pokok atau Pangan Lainnya sesuai dengan Kebutuhan Daerah Kabupaten/Kota	Satuan Laporan	Target 14	Pemantauan Stok, Pasokan dan Harga Pangan	Terlaksananya Pemantauan Stok, Pasokan dan Harga Pangan	Satuan Laporan	Target 2	43,675,000
			Pelaksanaan Pencapaian Target Konsumsi Pangan Perkapita/Tahun sesuai dengan Angka Kecukupan Gizi	Terlaksananya Pen Kon Kap den Gizi	Jumlah Laporan pencapaian si Pangan un sesuai eckupan	Satuan Laporan	Target 15	Penyusunan dan Penetapan Target Konsumsi Pangan per Kapita per Tahun	Terlaksananya Penyusunan dan Penetapan Target Konsumsi Pangan Per Kapita Per Tahun	Satuan Dokumen	Target 1	1,145,000
								Pemberdayaan Masyarakat dalam Pengantaragaman Konsumsi Pangan Berbasis Sumber Daya Lokal	Terlaksananya Pemberdayaan Kelompok Masyarakat dalam Pengantaragaman Konsumsi Pangan Berbasis Sumber Daya Lokal	Satuan Laporan	Target 14	3,157,122,300

Cilacap, Januari 2022

**PENGENDALI ORGANISME PENGGANGGU TUMBUHAN AHLI MUDA -
SUB KOORDINATOR PERBENIHAN DAN PERLINDUNGAN TANAMAN**

BIDANG PERKEBUNAN

SYIHABUR RIDLO EKA SURYAWAN, SP, MM

NIP. 19720617 199803 1 010

AMEL HARIMAWAN, S.P.

NIP. 19740418 2003121004

**PERJANJIAN KINERJA KEPALA UPT PEMBIBITAN
DINAS PANGAN DAN PERKEBUNAN
PERIODE 2017 - 2022
TAHUN ANGGARAN 2022**

No.	Sasaran	Program	Kegiatan	Sasaran Kegiatan	Indikator Sasaran Kegiatan		Sub-Kegiatan	Sasaran Sub-Kegiatan	Indikator Sasaran Sub-Kegiatan		Anggaran
					Satuan	Target			Satuan	Target	
1	Meningkatnya Kapasitas kelompok tani perkebunan	Penyediaan Dan Pengembangan Prasarana Pertanian	Pengembangan Prasarana Pertanian	Terlaksananya Pengembangan Koordinasi dan Sinkronisasi Prasarana Pendukung Pertanian Lainnya	Jumlah Laporan Pengembangan Prasarana Pendukung Pertanian		Terlaksananya Koordinasi dan Sinkronisasi Prasarana Pendukung Pertanian Lainnya	Pengawasan Penggunaan Sarana Pendukung Pertanian sesuai dengan Komoditas, Teknologi dan Spesifik Lokasi	Jumlah Laporan Koordinasi dan Sinkronisasi Prasarana Pendukung Pertanian Lainnya		718,725,000
					Satuan	Target			Satuan	Target	
					Laporan	11			Laporan	11	

KEPALA DINAS PANGAN DAN PERKEBUNAN KAB.CILACAP



Ir. SUSILAN

NIP. 19641108 199103 1 006

Cilacap, Januari 2022
KEPALA UPT PEMBIBITAN



AMRIN MA'RUF, S. Hut

NIP. 19790806 200312 1 006

PERJANJIAN KINERJA KEPALA SUBBAG TU UPTD PEMBIBITAN TANAMAN PERKEBUNAN
DINAS PANGAN DAN PERKEBUNAN
PERIODE 2017 - 2022
TAHUN ANGGARAN 2022

No.	Sasaran	Program	Kegiatan	Sasaran Kegiatan	Sub-Kegiatan	Sasaran Sub-Kegiatan	Indikator Sasaran Sub-Kegiatan	Anggaran
1	Meningkatnya Kapasitas kelompok tani perkebunan	PROGRAM PENYEDIAAN DAN PENGEMBANGAN SARANA PERTANIAN	Pengawasan Penggunaan Sarana Pertanian	Terfaksaniya Pengawasan Sarana Pendukung Pertanian sesuai dengan Komoditas, Teknologi dan Spesifikasi Lokal	Pengawasan Penggunaan Sarana Pendukung Pertanian sesuai dengan Komoditas, Teknologi dan Spesifik Lokal	Terfaksaniya Pengawasan penggunaan Sarana Pendukung Pertanian sesuai dengan Komoditas, Teknologi dan Spesifikasi Lokal	Jumlah Pengawasan Penggunaan Sarana Pendukung Pertanian sesuai dengan Komoditas, Teknologi dan Spesifikasi Lokal	603.982.600
							Satuan Laporan	Target
								11

Cilacap, Januari 2022
KEPALA SUBBAG TU
UPTDPEMBIBITAN TANAMAN PERKEBUNAN

KEPALA UPT PEMBIBITAN



AMRIN MA'RUF, S. Hut
NIP. 19790806 200312 1 006



PARTINAH, S.P.
NIP. 197601102009012001



PEMERINTAH KABUPATEN CILACAP
DINAS PANGAN DAN PERKEBUNAN
JL. Langkap No. 1 TELP. (0282) – 542202 FAX. (0282) – 542202
CILACAP

Kode Pos 53231

PERNYATAAN PERJANJIAN KINERJA TAHUN 2022

Dalam rangka mewujudkan manajemen pemerintahan yang efektif, transparan dan akuntabel serta berorientasi kepada hasil, kami yang bertanda tangan dibawah ini :

Nama : **LUSIA WURI PRIYANTI, SP**
Jabatan : **PENYUSUN PROGRAM ANGGARAN DAN PELAPORAN**

Selanjutnya disebut pihak pertama

Nama : **Ir. DARYONO, M.P.**
Jabatan : **SEKRETARIS**

Selaku atasan pihak pertama, selanjutnya disebut pihak kedua.

Pihak pertama berjanji akan mewujudkan target kinerja yang seharusnya sesuai lampiran perjanjian ini, dalam rangka capaian target kinerja jangka menengah seperti yang telah ditetapkan dalam dokumen perencanaan.

Keberhasilan dan kegagalan pencapaian target kinerja tersebut menjadi tanggung jawab pihak kami.

Pihak kedua akan melakukan supervisi yang diperlukan serta akan melakukan evaluasi terhadap capaian kinerja dari perjanjian ini dan mengambil tindakan yang diperlukan dalam rangka pemberian penghargaan dan sanksi.

Cilacap, Januari 2022

Pihak KEDUA,

Pihak PERTAMA

SEKRETARIS

PENYUSUN PROGRAM ANGGARAN
DAN PELAPORAN

Ir. DARYONO, M.P.
NIP. 19641002 199303 1 006

LUSIA WURI PRIYANTI, SP
NIP. 19750429 200801 2 010



PEMERINTAH KABUPATEN CILACAP
DINAS PANGAN DAN PERKEBUNAN

Jl. Langkap No. 1 TELP. (0282) – 542202 FAX. (0282) – 542202

CILACAP

Kode Pos 53231

PERNYATAAN PERJANJIAN KINERJA TAHUN 2022

Dalam rangka mewujudkan manajemen pemerintahan yang efektif, transparan dan akuntabel serta berorientasi kepada hasil, kami yang bertanda tangan dibawah ini :

Nama : NUR FARIHATIN, A.Md.

Jabatan : PENGELOLA BAHAN PERENCANAAN

Selanjutnya disebut pihak pertama

Nama : **Ir. DARYONO, M.P.**

Jabatan : **SEKRETARIS**

Selaku atasan pihak pertama, selanjutnya disebut pihak kedua.

Pihak pertama berjanji akan mewujudkan target kinerja yang seharusnya sesuai lampiran perjanjian ini, dalam rangka capaian target kinerja jangka menengah seperti yang telah ditetapkan dalam dokumen perencanaan.

Keberhasilan dan kegagalan pencapaian target kinerja tersebut menjadi tanggung jawab pihak kami.

Pihak kedua akan melakukan supervisi yang diperlukan serta akan melakukan evaluasi terhadap capaian kinerja dari perjanjian ini dan mengambil tindakan yang diperlukan dalam rangka pemberian penghargaan dan sanksi.

Cilacap, Januari 2022

Pihak KEDUA,

Pihak PERTAMA

SEKRETARIS

PENGELOLA BAHAN PERENCANAAN

Ir. DARYONO, M.P.
NIP. 19641002 199303 1 006

NUR FARIHATIN, A.Md.
NIP. 198503222020122006



PEMERINTAH KABUPATEN CILACAP
DINAS PANGAN DAN PERKEBUNAN

JL. Langkap No. 1 TELP. (0282) – 542202 FAX. (0282) – 542202

CILACAP

Kode Pos 53231

PERNYATAAN PERJANJIAN KINERJA TAHUN 2022

Dalam rangka mewujudkan manajemen pemerintahan yang efektif, transparan dan akuntabel serta berorientasi kepada hasil, kami yang bertanda tangan dibawah ini :

Nama : **NURUL ALAMI, S.Kom**

Jabatan : **ANALIS ORGANISASI**

Selanjutnya disebut pihak pertama

Nama : **BUDI HARSONO, SE**

Jabatan : **KASUBBAG UMUM DAN KEPEGAWAIAN**

Selaku atasan pihak pertama, selanjutnya disebut pihak kedua.

Pihak pertama berjanji akan mewujudkan target kinerja yang seharusnya sesuai lampiran perjanjian ini, dalam rangka capaian target kinerja jangka menengah seperti yang telah ditetapkan dalam dokumen perencanaan.

Keberhasilan dan kegagalan pencapaian target kinerja tersebut menjadi tanggung jawab pihak kami.

Pihak kedua akan melakukan supervisi yang diperlukan serta akan melakukan evaluasi terhadap capaian kinerja dari perjanjian ini dan mengambil tindakan yang diperlukan dalam rangka pemberian penghargaan dan sanksi.

Cilacap, Januari 2022

Pihak KEDUA,

Pihak PERTAMA

KASUBBAG UMUM DAN KEPEGAWAIAN

ANALIS ORGANISASI

BUDI HARSONO, SE
NIP. 19680310 199703 1 007

NURUL ALAMI, S.Kom
NIP. 19840713 201001 1 025



PEMERINTAH KABUPATEN CILACAP
DINAS PANGAN DAN PERKEBUNAN

JL. Langkap No. 1 TELP. (0282) – 542202 FAX. (0282) – 542202

CILACAP

Kode Pos 53231

PERNYATAAN PERJANJIAN KINERJA TAHUN 2022

Dalam rangka mewujudkan manajemen pemerintahan yang efektif, transparan dan akuntabel serta berorientasi kepada hasil, kami yang bertanda tangan dibawah ini :

Nama : R. SEPTI WIJI SUSTIAWAN
Jabatan : PENGELOLA KEPEGAWAIAN

Selanjutnya disebut pihak pertama

Nama : **BUDI HARSONO, SE**
Jabatan : KASUBBAG UMUM DAN KEPEGAWAIAN

Selaku atasan pihak pertama, selanjutnya disebut pihak kedua.

Pihak pertama berjanji akan mewujudkan target kinerja yang seharusnya sesuai lampiran perjanjian ini, dalam rangka capaian target kinerja jangka menengah seperti yang telah ditetapkan dalam dokumen perencanaan.

Keberhasilan dan kegagalan pencapaian target kinerja tersebut menjadi tanggung jawab pihak kami.

Pihak kedua akan melakukan supervisi yang diperlukan serta akan melakukan evaluasi terhadap capaian kinerja dari perjanjian ini dan mengambil tindakan yang diperlukan dalam rangka pemberian penghargaan dan sanksi.

Cilacap, Januari 2022

Pihak KEDUA,

Pihak PERTAMA

KASUBBAG UMUM DAN KEPEGAWAIAN

PENGELOLA KEPEGAWAIAN

BUDI HARSONO, SE
NIP. 19680310 199703 1 007

R. SEPTI WIJI SUSTIAWAN
NIP. 198309282014061001



PEMERINTAH KABUPATEN CILACAP
DINAS PANGAN DAN PERKEBUNAN

JL. Langkap No. 1 TELP. (0282) – 542202 FAX. (0282) – 542202

CILACAP

Kode Pos 53231

PERNYATAAN PERJANJIAN KINERJA TAHUN 202

Dalam rangka mewujudkan manajemen pemerintahan yang efektif, transparan dan akuntabel serta berorientasi kepada hasil, kami yang bertanda tangan dibawah ini :

Nama : **SAGIMAN**

Jabatan : **PENGELOLA KENDARAAN DAN PERJALANAN DINAS**

Selanjutnya disebut pihak pertama

Nama : **BUDI HARSONO, SE**

Jabatan : **KASUBBAG UMUM DAN KEPEGAWAIAN**

Selaku atasan pihak pertama, selanjutnya disebut pihak kedua.

Pihak pertama berjanji akan mewujudkan target kinerja yang seharusnya sesuai lampiran perjanjian ini, dalam rangka capaian target kinerja jangka menengah seperti yang telah ditetapkan dalam dokumen perencanaan.

Keberhasilan dan kegagalan pencapaian target kinerja tersebut menjadi tanggung jawab pihak kami.

Pihak kedua akan melakukan supervisi yang diperlukan serta akan melakukan evaluasi terhadap capaian kinerja dari perjanjian ini dan mengambil tindakan yang diperlukan dalam rangka pemberian penghargaan dan sanksi.

Cilacap, Januari 2022

Pihak KEDUA,

Pihak PERTAMA

KASUBBAG UMUM DAN KEPEGAWAIAN

PENGELOLA KENDARAAN
DAN PERJALANAN DINAS

BUDI HARSONO, SE
NIP. 19680310 199703 1 007

SAGIMAN
NIP. 198006092009011002



PEMERINTAH KABUPATEN CILACAP
DINAS PANGAN DAN PERKEBUNAN

JL. Langkap No. 1 TELP. (0282) – 542202 FAX. (0282) – 542202

CILACAP

Kode Pos 5323

PERNYATAAN PERJANJIAN KINERJA TAHUN 2022

Dalam rangka mewujudkan manajemen pemerintahan yang efektif, transparan dan akuntabel serta berorientasi kepada hasil, kami yang bertanda tangan dibawah ini :

Nama : **EKO SUWARNO**
Jabatan : **PENGADMINISTRASI UMUM**

Selanjutnya disebut pihak pertama

Nama : **BUDI HARSONO, SE**
Jabatan : **KASUBBAG UMUM DAN KEPEGAWAIAN**

Selaku atasan pihak pertama, selanjutnya disebut pihak kedua.

Pihak pertama berjanji akan mewujudkan target kinerja yang seharusnya sesuai lampiran perjanjian ini, dalam rangka capaian target kinerja jangka menengah seperti yang telah ditetapkan dalam dokumen perencanaan.

Keberhasilan dan kegagalan pencapaian target kinerja tersebut menjadi tanggung jawab pihak kami.

Pihak kedua akan melakukan supervisi yang diperlukan serta akan melakukan evaluasi terhadap capaian kinerja dari perjanjian ini dan mengambil tindakan yang diperlukan dalam rangka pemberian penghargaan dan sanksi.

Cilacap, Januari 2022

Pihak KEDUA,

Pihak PERTAMA

KASUBBAG UMUM DAN KEPEGAWAIAN

PENGADMINISTRASI UMUM

BUDI HARSONO, SE
NIP. 19680310 199703 1 007

EKO SUWARNO
NIP. 197503212008011006



PEMERINTAH KABUPATEN CILACAP
DINAS PANGAN DAN PERKEBUNAN

JL. Langkap No. 1 TELP. (0282) – 542202 FAX. (0282) – 542202

CILACAP

Kode Pos 53231

PERNYATAAN PERJANJIAN KINERJA TAHUN 2022

Dalam rangka mewujudkan manajemen pemerintahan yang efektif, transparan dan akuntabel serta berorientasi kepada hasil, kami yang bertanda tangan dibawah ini :

Nama : **LUD PRIYANTO,S.E.**
Jabatan : **ANALIS LAPORAN KEUANGAN**
Selanjutnya disebut pihak pertama

Nama : **Dra. ENY SUSILOWATI**
Jabatan : **KASUBBAG KEUANGAN DAN ASET**
Selaku atasan pihak pertama, selanjutnya disebut pihak kedua.

Pihak pertama berjanji akan mewujudkan target kinerja yang seharusnya sesuai lampiran perjanjian ini, dalam rangka capaian target kinerja jangka menengah seperti yang telah ditetapkan dalam dokumen perencanaan.

Keberhasilan dan kegagalan pencapaian target kinerja tersebut menjadi tanggung jawab pihak kami.

Pihak kedua akan melakukan supervisi yang diperlukan serta akan melakukan evaluasi terhadap capaian kinerja dari perjanjian ini dan mengambil tindakan yang diperlukan dalam rangka pemberian penghargaan dan sanksi.

Cilacap, Januari 2022

Pihak KEDUA,

Pihak PERTAMA

KASUBBAG KEUANGAN DAN ASET

ANALIS LAPORAN KEUANGAN

Dra. ENY SUSILOWATI
NIP. 19640202 199003 2 008

LUD PRIYANTO,S.E.
NIP.198903262020121014



PEMERINTAH KABUPATEN CILACAP
DINAS PANGAN DAN PERKEBUNAN

JL. Langkap No. 1 TELP. (0282) – 542202 FAX. (0282) – 542202

CILACAP

Kode Pos 53231

PERNYATAAN PERJANJIAN KINERJA TAHUN 2022

Dalam rangka mewujudkan manajemen pemerintahan yang efektif, transparan dan akuntabel serta berorientasi kepada hasil, kami yang bertanda tangan dibawah ini :

Nama : **TANTRI KRISWANDINI, A.Md**

Jabatan : **B E N D A H A R A**

Selanjutnya disebut pihak pertama

Nama : **Dra. ENY SUSILOWATI**

Jabatan : **KASUBBAG KEUANGAN DAN ASET**

Selaku atasan pihak pertama, selanjutnya disebut pihak kedua.

Pihak pertama berjanji akan mewujudkan target kinerja yang seharusnya sesuai lampiran perjanjian ini, dalam rangka capaian target kinerja jangka menengah seperti yang telah ditetapkan dalam dokumen perencanaan.

Keberhasilan dan kegagalan pencapaian target kinerja tersebut menjadi tanggung jawab pihak kami.

Pihak kedua akan melakukan supervisi yang diperlukan serta akan melakukan evaluasi terhadap capaian kinerja dari perjanjian ini dan mengambil tindakan yang diperlukan dalam rangka pemberian penghargaan dan sanksi.

Cilacap, Januari 2022

Pihak KEDUA,

Pihak PERTAMA

KASUBBAG KEUANGAN DAN ASET

B E N D A H A R A

Dra. ENY SUSILOWATI
NIP. 19640202 199003 2 008

TANTRI KRISWANDINI, A.Md
NIP. 19840920 201001 2 024



PEMERINTAH KABUPATEN CILACAP
DINAS PANGAN DAN PERKEBUNAN

JL. Langkap No. 1 TELP. (0282) – 542202 FAX. (0282) – 542202

CILACAP

Kode Pos 53231

PERNYATAAN PERJANJIAN KINERJA TAHUN 2022

Dalam rangka mewujudkan manajemen pemerintahan yang efektif, transparan dan akuntabel serta berorientasi kepada hasil, kami yang bertanda tangan dibawah ini :

Nama : ASTIATI, A.Md.
Jabatan : PENGELOLA KEUANGAN
Selanjutnya disebut pihak pertama

Nama : **Dra. ENY SUSILOWATI**
Jabatan : KASUBBAG KEUANGAN DAN ASET
Selaku atasan pihak pertama, selanjutnya disebut pihak kedua.

Pihak pertama berjanji akan mewujudkan target kinerja yang seharusnya sesuai lampiran perjanjian ini, dalam rangka capaian target kinerja jangka menengah seperti yang telah ditetapkan dalam dokumen perencanaan.

Kebêrhasilan dan kegagalan pencapaian target kinerja tersebut menjadi tanggung jawab pihak kami.

Pihak kedua akan melakukan supervisi yang diperlukan serta akan melakukan evaluasi terhadap capaian kinerja dari perjanjian ini dan mengambil tindakan yang diperlukan dalam rangka pemberian penghargaan dan sanksi.

Cilacap, Januari 2022

Pihak KEDUA,

Pihak PERTAMA

KASUBBAG KEUANGAN DAN ASET

PENGELOLA KEUANGAN

Dra. ENY SUSILOWATI
NIP. 19640202 199003 2 008

ASTIATI, A.Md.
NIP. 198904202020122017



PEMERINTAH KABUPATEN CILACAP
DINAS PANGAN DAN PERKEBUNAN

JL. Langkap No. 1 TELP. (0282) – 542202 FAX. (0282) – 542202

CILACAP

Kode Pos 53231

PERNYATAAN PERJANJIAN KINERJA TAHUN 2022

Dalam rangka mewujudkan manajemen pemerintahan yang efektif, transparan dan akuntabel serta berorientasi kepada hasil, kami yang bertanda tangan dibawah ini :

Nama :
Jabatan : **PENGADMINISTRASI SARANA DAN PRASARANA**
Selanjutnya disebut pihak pertama

Nama : **Dra. ENY SUSILOWATI**
Jabatan : **KASUBBAG KEUANGAN DAN ASET**
Selaku atasan pihak pertama, selanjutnya disebut pihak kedua.

Pihak pertama berjanji akan mewujudkan target kinerja yang seharusnya sesuai lampiran perjanjian ini, dalam rangka capaian target kinerja jangka menengah seperti yang telah ditetapkan dalam dokumen perencanaan.

Kebèrhasilan dan kegagalan pencapaian target kinerja tersebut menjadi tanggung jawab pihak kami.

Pihak kedua akan melakukan supervisi yang diperlukan serta akan melakukan evaluasi terhadap capaian kinerja dari perjanjian ini dan mengambil tindakan yang diperlukan dalam rangka pemberian penghargaan dan sanksi.

Cilacap, Januari 2022

Pihak KEDUA,

Pihak PERTAMA

KASUBBAG KEUANGAN DAN ASET

**PENGADMINISTRASI SARANA
DAN PRASARANA**

Dra. ENY SUSILOWATI
NIP. 19640202 199003 2 008

NIP.



PEMERINTAH KABUPATEN CILACAP
DINAS PANGAN DAN PERKEBUNAN

JL. Langkap No. 1 TELP. (0282) – 542202 FAX. (0282) – 542202

CILACAP

Kode Pos 53231

PERNYATAAN PERJANJIAN KINERJA TAHUN 2022

Dalam rangka mewujudkan manajemen pemerintahan yang efektif, transparan dan akuntabel serta berorientasi kepada hasil, kami yang bertanda tangan dibawah ini :

Nama : **MUJIYONO,S.ST**
Jabatan : **PENYULUH PANGAN**

Selanjutnya disebut pihak pertama

Nama : **AGUS PRIHARSO, S.Hut, MP**
Jabatan : **KEPALA BIDANG KONSUMSI DAN KEAMANAN PANGAN**

Selaku atasan pihak pertama, selanjutnya disebut pihak kedua.

Pihak pertama berjanji akan mewujudkan target kinerja yang seharusnya sesuai lampiran perjanjian ini, dalam rangka capaian target kinerja jangka menengah seperti yang telah ditetapkan dalam dokumen perencanaan.

Keberhasilan dan kegagalan pencapaian target kinerja tersebut menjadi tanggung jawab pihak kami.

Pihak kedua akan melakukan supervisi yang diperlukan serta akan melakukan evaluasi terhadap capaian kinerja dari perjanjian ini dan mengambil tindakan yang diperlukan dalam rangka pemberian penghargaan dan sanksi.

Cilacap, Januari 2022


Pihak KEDUA,

Pihak PERTAMA

**KEPALA BIDANG KONSUMSI
DAN KEAMANAN PANGAN**

PENYULUH PANGAN


AGUS PRIHARSO, S.Hut, MP
NIP. 197208011998031005


MUJIYONO,S.ST
NIP. 19800724 200502 1 006



PEMERINTAH KABUPATEN CILACAP
DINAS PANGAN DAN PERKEBUNAN

JL. Langkap No. 1 TELP. (0282) – 542202 FAX. (0282) – 542202

CILACAP

Kode Pos 53231

PERNYATAAN PERJANJIAN KINERJA TAHUN 2022

Dalam rangka mewujudkan manajemen pemerintahan yang efektif, transparan dan akuntabel serta berorientasi kepada hasil, kami yang bertanda tangan dibawah ini :

Nama : **HILDA NOUR MAFITIYAS, S.Kom**
Jabatan : **ANALIS POLA KONSUMSI PANGAN MASYARAKAT**

Selanjutnya disebut pihak pertama

Nama : **AGUS PRIHARSO, S.Hut, MP**
Jabatan : **KEPALA BIDANG KONSUMSI DAN KEAMANAN PANGAN**

Selaku atasan pihak pertama, selanjutnya disebut pihak kedua.

Pihak pertama berjanji akan mewujudkan target kinerja yang seharusnya sesuai lampiran perjanjian ini, dalam rangka capaian target kinerja jangka menengah seperti yang telah ditetapkan dalam dokumen perencanaan.

Keberhasilan dan kegagalan pencapaian target kinerja tersebut menjadi tanggung jawab pihak kami.

Pihak kedua akan melakukan supervisi yang diperlukan serta akan melakukan evaluasi terhadap capaian kinerja dari perjanjian ini dan mengambil tindakan yang diperlukan dalam rangka pemberian penghargaan dan sanksi.

Cilacap, Januari 2022

Pihak KEDUA,

Pihak PERTAMA

**KEPALA BIDANG KONSUMSI
DAN KEAMANAN PANGAN**

**ANALIS POLA KONSUMSI
PANGAN MASYARAKAT**


AGUS PRIHARSO, S.Hut, MP
NIP. 197208011998031005


HILDA NOUR MAFITIYAS, S.Kom
NIP. 19860322 201001 2 021



PEMERINTAH KABUPATEN CILACAP
DINAS PANGAN DAN PERKEBUNAN

JL. Langkap No. 1 TELP. (0282) – 542202 FAX. (0282) – 542202

CILACAP

Kode Pos 53231

PERNYATAAN PERJANJIAN KINERJA TAHUN 2022

Dalam rangka mewujudkan manajemen pemerintahan yang efektif, transparan dan akuntabel serta berorientasi kepada hasil, kami yang bertanda tangan dibawah ini :

Nama : RUFDAIDAH PUTRI RAHAYU, S.TP
Jabatan : ANALIS PANGAN

Selanjutnya disebut pihak pertama

Nama : **AGUS PRIHARSO, S.Hut, MP**
Jabatan : KEPALA BIDANG KONSUMSI DAN KEAMANAN PANGAN

Selaku atasan pihak pertama, selanjutnya disebut pihak kedua.

Pihak pertama berjanji akan mewujudkan target kinerja yang seharusnya sesuai lampiran perjanjian ini, dalam rangka capaian target kinerja jangka menengah seperti yang telah ditetapkan dalam dokumen perencanaan.

Keberhasilan dan kegagalan pencapaian target kinerja tersebut menjadi tanggung jawab pihak kami.

Pihak kedua akan melakukan supervisi yang diperlukan serta akan melakukan evaluasi terhadap capaian kinerja dari perjanjian ini dan mengambil tindakan yang diperlukan dalam rangka pemberian penghargaan dan sanksi.

Cilacap, Januari 2022

Pihak KEDUA,

KEPALA BIDANG KONSUMSI
DAN KEAMANAN PANGAN


AGUS PRIHARSO, S.Hut, MP
NIP. 197208011998031005

Pihak PERTAMA

ANALIS PANGAN


RUFDAIDAH PUTRI RAHAYU, S.TP
NIP. 199602102020122020



PEMERINTAH KABUPATEN CILACAP
DINAS PANGAN DAN PERKEBUNAN

JL. Langkap No. 1 TELP. (0282) – 542202 FAX. (0282) – 542202

CILACAP

Kode Pos 53231

PERNYATAAN PERJANJIAN KINERJA TAHUN 2022

Dalam rangka mewujudkan manajemen pemerintahan yang efektif, transparan dan akuntabel serta berorientasi kepada hasil, kami yang bertanda tangan dibawah ini :

Nama : **VERONICA WIDHI RAHAYU PRATIWI, A.Md.**

Jabatan : **PENGELOLA POLA PANGAN HARAPAN**

Selanjutnya disebut pihak pertama

Nama : **AGUS PRIHARSO, S.Hut, MP**

Jabatan : **KEPALA BIDANG KONSUMSI DAN KEAMANAN PANGAN**

Selaku atasan pihak pertama, selanjutnya disebut pihak kedua.

Pihak pertama berjanji akan mewujudkan target kinerja yang seharusnya sesuai lampiran perjanjian ini, dalam rangka capaian target kinerja jangka menengah seperti yang telah ditetapkan dalam dokumen perencanaan.

Keberhasilan dan kegagalan pencapaian target kinerja tersebut menjadi tanggung jawab pihak kami.

Pihak kedua akan melakukan supervisi yang diperlukan serta akan melakukan evaluasi terhadap capaian kinerja dari perjanjian ini dan mengambil tindakan yang diperlukan dalam rangka pemberian penghargaan dan sanksi.

Cilacap, Januari 2022

Pihak KEDUA,

Pihak PERTAMA

**KEPALA BIDANG KONSUMSI
DAN KEAMANAN PANGAN**

**PENGELOLA POLA PANGAN
HARAPAN**


AGUS PRIHARSO, S.Hut, MP
NIP. 197208011998031005


VERONICA WIDHI RAHAYU PRATIWI, A.Md.
NIP. 199603272020122023



PEMERINTAH KABUPATEN CILACAP
DINAS PANGAN DAN PERKEBUNAN

Jl. Langkap No. 1 TELP. (0282) – 542202 FAX. (0282) – 542202

CILACAP

Kode Pos 53231

PERNYATAAN PERJANJIAN KINERJA TAHUN 2022

Dalam rangka mewujudkan manajemen pemerintahan yang efektif, transparan dan akuntabel serta berorientasi kepada hasil, kami yang bertanda tangan dibawah ini :

Nama : **ENY PURWANTI TAKARINA**
Jabatan : **PENGELOLA KETAHANAN PANGAN**

Selanjutnya disebut pihak pertama

Nama : **AGUS PRIHARSO, S.Hut, MP**
Jabatan : **KEPALA BIDANG KONSUMSI DAN KEAMANAN PANGAN**

Selaku atasan pihak pertama, selanjutnya disebut pihak kedua.

Pihak pertama berjanji akan mewujudkan target kinerja yang seharusnya sesuai lampiran perjanjian ini, dalam rangka capaian target kinerja jangka menengah seperti yang telah ditetapkan dalam dokumen perencanaan.

Keberhasilan dan kegagalan pencapaian target kinerja tersebut menjadi tanggung jawab pihak kami.

Pihak kedua akan melakukan supervisi yang diperlukan serta akan melakukan evaluasi terhadap capaian kinerja dari perjanjian ini dan mengambil tindakan yang diperlukan dalam rangka pemberian penghargaan dan sanksi.

Cilacap, Januari 2022

Pihak KEDUA,

Pihak PERTAMA

**KEPALA BIDANG KONSUMSI
DAN KEAMANAN PANGAN**

PENGELOLA KETAHANAN PANGAN


AGUS PRIHARSO, S.Hut, MP
NIP. 197208011998031005


ENY PURWANTI TAKARINA
NIP. 196601301989032012



PEMERINTAH KABUPATEN CILACAP
DINAS PANGAN DAN PERKEBUNAN

JL. Langkap No. 1 TELP. (0282) – 542202 FAX. (0282) – 542202

CILACAP

Kode Pos 53231

PERNYATAAN PERJANJIAN KINERJA TAHUN 2022

Dalam rangka mewujudkan manajemen pemerintahan yang efektif, transparan dan akuntabel serta berorientasi kepada hasil, kami yang bertanda tangan dibawah ini :

Nama :
Jabatan : PENGELOLA PENGANEKARAGAMAN PANGAN

Selanjutnya disebut pihak pertama

Nama : **AGUS PRIHARSO, S.Hut, MP**
Jabatan : KEPALA BIDANG KONSUMSI DAN KEAMANAN PANGAN

Selaku atasan pihak pertama, selanjutnya disebut pihak kedua.

Pihak pertama berjanji akan mewujudkan target kinerja yang seharusnya sesuai lampiran perjanjian ini, dalam rangka capaian target kinerja jangka menengah seperti yang telah ditetapkan dalam dokumen perencanaan.

Keberhasilan dan kegagalan pencapaian target kinerja tersebut menjadi tanggung jawab pihak kami.

Pihak kedua akan melakukan supervisi yang diperlukan serta akan melakukan evaluasi terhadap capaian kinerja dari perjanjian ini dan mengambil tindakan yang diperlukan dalam rangka pemberian penghargaan dan sanksi.

Cilacap, Januari 2022

Pihak KEDUA,

Pihak PERTAMA

KEPALA BIDANG KONSUMSI
DAN KEAMANAN PANGAN

PENGELOLA PENGANEKARAGAMAN
PANGAN


AGUS PRIHARSO, S.Hut, MP
NIP. 197208011998031005

NIP.



PEMERINTAH KABUPATEN CILACAP
DINAS PANGAN DAN PERKEBUNAN

JL. Langkap No. 1 TELP. (0282) – 542202 FAX. (0282) – 542202

CILACAP

Kode Pos 5323

PERNYATAAN PERJANJIAN KINERJA TAHUN 2022

Dalam rangka mewujudkan manajemen pemerintahan yang efektif, transparan dan akuntabel serta berorientasi kepada hasil, kami yang bertanda tangan dibawah ini :

Nama : **SITTI HALIAH,SP**
Jabatan : **PENYUSUN RENCANA JARINGAN DISTRIBUSI**

Selanjutnya disebut pihak pertama

Nama : **TEGUH IMAM PURWANTO, S.Pt., M.M.**
Jabatan : **KABID KETERSEDIAAN DAN DISTRIBUSI PANGAN**

Selaku atasan pihak pertama, selanjutnya disebut pihak kedua.

Pihak pertama berjanji akan mewujudkan target kinerja yang seharusnya sesuai lampiran perjanjian ini, dalam rangka capaian target kinerja jangka menengah seperti yang telah ditetapkan dalam dokumen perencanaan.

Keberhasilan dan kegagalan pencapaian target kinerja tersebut menjadi tanggung jawab pihak kami.

Pihak kedua akan melakukan supervisi yang diperlukan serta akan melakukan evaluasi terhadap capaian kinerja dari perjanjian ini dan mengambil tindakan yang diperlukan dalam rangka pemberian penghargaan dan sanksi.


Cilacap, Januari 2022

Pihak KEDUA,

Pihak PERTAMA

**KABID KETERSEDIAAN DAN
DISTRIBUSI PANGAN**

**PENYUSUN RENCANA JARINGAN
DISTRIBUSI**


TEGUH IMAM PURWANTO, S.Pt., M.M.
NIP. 197012011998031008


SITTI HALIAH,SP
NIP. 196506191998032002



PEMERINTAH KABUPATEN CILACAP
DINAS PANGAN DAN PERKEBUNAN

Jl. Langkap No. 1 TELP. (0282) – 542202 FAX. (0282) – 542202

CILACAP

Kode Pos 53231

PERNYATAAN PERJANJIAN KINERJA TAHUN 2022

Dalam rangka mewujudkan manajemen pemerintahan yang efektif, transparan dan akuntabel serta berorientasi kepada hasil, kami yang bertanda tangan dibawah ini :

Nama : **IMABELLA DEZANO, S.E.**

Jabatan : **ANALIS PANGAN**

Selanjutnya disebut pihak pertama

Nama : **TEGUH IMAM PURWANTO, S.Pt., M.M.**

Jabatan : **KABID KETERSEDIAAN DAN DISTRIBUSI PANGAN**

Selaku atasan pihak pertama, selanjutnya disebut pihak kedua.

Pihak pertama berjanji akan mewujudkan target kinerja yang seharusnya sesuai lampiran perjanjian ini, dalam rangka capaian target kinerja jangka menengah seperti yang telah ditetapkan dalam dokumen perencanaan.

Keberhasilan dan kegagalan pencapaian target kinerja tersebut menjadi tanggung jawab pihak kami.

Pihak kedua akan melakukan supervisi yang diperlukan serta akan melakukan evaluasi terhadap capaian kinerja dari perjanjian ini dan mengambil tindakan yang diperlukan dalam rangka pemberian penghargaan dan sanksi.

Cilacap, Januari 2022

Pihak KEDUA,

Pihak PERTAMA

KABID KETERSEDIAAN DAN DISTRIBUSI PANGAN

ANALIS PANGAN

TEGUH IMAM PURWANTO, S.Pt., M.M.
NIP. 197012011998031008

IMABELLA DEZANO, S.E.
NIP. 19901215 201502 2 001



PEMERINTAH KABUPATEN CILACAP
DINAS PANGAN DAN PERKEBUNAN

JL. Langkap No. 1 TELP. (0282) – 542202 FAX. (0282) – 542202

CILACAP

Kode Pos 53231

PERNYATAAN PERJANJIAN KINERJA TAHUN 2022

Dalam rangka mewujudkan manajemen pemerintahan yang efektif, transparan dan akuntabel serta berorientasi kepada hasil, kami yang bertanda tangan dibawah ini :

Nama : SABRINA AMALIYA, S.P.

Jabatan : ANALIS PANGAN

Selanjutnya disebut pihak pertama

Nama : **TEGUH IMAM PURWANTO, S.Pt., M.M.**

Jabatan : **KABID KETERSEDIAAN DAN DISTRIBUSI PANGAN**

Selaku atasan pihak pertama, selanjutnya disebut pihak kedua.

Pihak pertama berjanji akan mewujudkan target kinerja yang seharusnya sesuai lampiran perjanjian ini, dalam rangka capaian target kinerja jangka menengah seperti yang telah ditetapkan dalam dokumen perencanaan.

Keberhasilan dan kegagalan pencapaian target kinerja tersebut menjadi tanggung jawab pihak kami.

Pihak kedua akan melakukan supervisi yang diperlukan serta akan melakukan evaluasi terhadap capaian kinerja dari perjanjian ini dan mengambil tindakan yang diperlukan dalam rangka pemberian penghargaan dan sanksi.

Cilacap, Januari 2022

Pihak KEDUA,

Pihak PERTAMA

KABID KETERSEDIAAN DAN DISTRIBUSI PANGAN

ANALIS PANGAN

TEGUH IMAM PURWANTO, S.Pt., M.M.
NIP. 197012011998031008

SABRINA AMALIYA, S.P.
NIP. 199711022020122020



PEMERINTAH KABUPATEN CILACAP
DINAS PANGAN DAN PERKEBUNAN

Jl. Langkap No. 1 TELP. (0282) – 542202 FAX. (0282) – 542202

CILACAP

Kode Pos 53231

PERNYATAAN PERJANJIAN KINERJA TAHUN 2022

Dalam rangka mewujudkan manajemen pemerintahan yang efektif, transparan dan akuntabel serta berorientasi kepada hasil, kami yang bertanda tangan dibawah ini :

Nama : IL'AM TRIKAUNIYAH, A.Md.P.

Jabatan : PENGELOLA KETERSEDIAAN DAN KERAWANAN PANGAN

Selanjutnya disebut pihak pertama

Nama : **TEGUH IMAM PURWANTO, S.Pt., M.M.**

Jabatan : KABID KETERSEDIAAN DAN DISTRIBUSI PANGAN

Selaku atasan pihak pertama, selanjutnya disebut pihak kedua.

Pihak pertama berjanji akan mewujudkan target kinerja yang seharusnya sesuai lampiran perjanjian ini, dalam rangka capaian target kinerja jangka menengah seperti yang telah ditetapkan dalam dokumen perencanaan.

Keberhasilan dan kegagalan pencapaian target kinerja tersebut menjadi tanggung jawab pihak kami.

Pihak kedua akan melakukan supervisi yang diperlukan serta akan melakukan evaluasi terhadap capaian kinerja dari perjanjian ini dan mengambil tindakan yang diperlukan dalam rangka pemberian penghargaan dan sanksi.


Cilacap, Januari 2022

Pihak KEDUA,

Pihak PERTAMA

KABID KETERSEDIAAN DAN DISTRIBUSI PANGAN

PENGELOLA KETERSEDIAAN
DAN KERAWANAN PANGAN


TEGUH IMAM PURWANTO, S.Pt., M.M.
NIP. 197012011998031008


IL'AM TRIKAUNIYAH, A.Md.P.
NIP. 199806092020122011



PEMERINTAH KABUPATEN CILACAP
DINAS PANGAN DAN PERKEBUNAN

Jl. Langkap No. 1 TELP. (0282) – 542202 FAX. (0282) – 542202

CILACAP

Kode Pos 53231

PERNYATAAN PERJANJIAN KINERJA TAHUN 2022

Dalam rangka mewujudkan manajemen pemerintahan yang efektif, transparan dan akuntabel serta berorientasi kepada hasil, kami yang bertanda tangan dibawah ini :

Nama : ALMIRA FEBIANCA, A.Md.

Jabatan : PENGELOLA KETERSEDIAAN DAN KERAWANAN PANGAN

Selanjutnya disebut pihak pertama

Nama : **TEGUH IMAM PURWANTO, S.Pt., M.M.**

Jabatan : KABID KETERSEDIAAN DAN DISTRIBUSI PANGAN

Selaku atasan pihak pertama, selanjutnya disebut pihak kedua.

Pihak pertama berjanji akan mewujudkan target kinerja yang seharusnya sesuai lampiran perjanjian ini, dalam rangka capaian target kinerja jangka menengah seperti yang telah ditetapkan dalam dokumen perencanaan.

Keberhasilan dan kegagalan pencapaian target kinerja tersebut menjadi tanggung jawab pihak kami.

Pihak kedua akan melakukan supervisi yang diperlukan serta akan melakukan evaluasi terhadap capaian kinerja dari perjanjian ini dan mengambil tindakan yang diperlukan dalam rangka pemberian penghargaan dan sanksi.


Cilacap, Januari 2022

Pihak KEDUA,

Pihak PERTAMA

KABID KETERSEDIAAN DAN DISTRIBUSI PANGAN

PENGELOLA KETERSEDIAAN
DAN KERAWANAN PANGAN


TEGUH IMAM PURWANTO, S.Pt., M.M.
NIP. 197012011998031008


ALMIRA FEBIANCA, A.Md.
NIP. 199802162022022002



PEMERINTAH KABUPATEN CILACAP
DINAS PANGAN DAN PERKEBUNAN

JL. Langkap No. 1 TELP. (0282) – 542202 FAX. (0282) – 542202

CILACAP

Kode Pos 53231

PERNYATAAN PERJANJIAN KINERJA TAHUN 2022

Dalam rangka mewujudkan manajemen pemerintahan yang efektif, transparan dan akuntabel serta berorientasi kepada hasil, kami yang bertanda tangan dibawah ini :

Nama :

Jabatan : ANALIS PENINGKATAN USAHA PERTANIAN DAN AGROBISNIS

Selanjutnya disebut pihak pertama

Nama : **SYIHABUR RIDLO EKA SURYAWAN, SP, MM**

Jabatan : Kabid Perkebunan

Selaku atasan pihak pertama, selanjutnya disebut pihak kedua.

Pihak pertama berjanji akan mewujudkan target kinerja yang seharusnya sesuai lampiran perjanjian ini, dalam rangka capaian target kinerja jangka menengah seperti yang telah ditetapkan dalam dokumen perencanaan.

Keberhasilan dan kegagalan pencapaian target kinerja tersebut menjadi tanggung jawab pihak kami.

Pihak kedua akan melakukan supervisi yang diperlukan serta akan melakukan evaluasi terhadap capaian kinerja dari perjanjian ini dan mengambil tindakan yang diperlukan dalam rangka pemberian penghargaan dan sanksi.

Cilacap, Januari 2022

Pihak KEDUA,

Pihak PERTAMA

KABID PERKEBUNAN

SYIHABUR RIDLO EKA SURYAWAN, SP, MM

NIP. 197206171998031010

NIP.



PEMERINTAH KABUPATEN CILACAP
DINAS PANGAN DAN PERKEBUNAN

JL. Langkap No. 1 TELP. (0282) – 542202 FAX. (0282) – 542202

CILACAP

Kode Pos 53231

PERNYATAAN PERJANJIAN KINERJA TAHUN 2022

Dalam rangka mewujudkan manajemen pemerintahan yang efektif, transparan dan akuntabel serta berorientasi kepada hasil, kami yang bertanda tangan dibawah ini :

Nama :

Jabatan : Pengadministrasi Umum

Selanjutnya disebut pihak pertama

Nama : **SYIHABUR RIDLO EKA SURYAWAN, SP, MM**

Jabatan : Kabid Perkebunan

Selaku atasan pihak pertama, selanjutnya disebut pihak kedua.

Pihak pertama berjanji akan mewujudkan target kinerja yang seharusnya sesuai lampiran perjanjian ini, dalam rangka capaian target kinerja jangka menengah seperti yang telah ditetapkan dalam dokumen perencanaan.

Keberhasilan dan kegagalan pencapaian target kinerja tersebut menjadi tanggung jawab pihak kami.

Pihak kedua akan melakukan supervisi yang diperlukan serta akan melakukan evaluasi terhadap capaian kinerja dari perjanjian ini dan mengambil tindakan yang diperlukan dalam rangka pemberian penghargaan dan sanksi.


Cilacap, Januari 2022

Pihak KEDUA,

Pihak PERTAMA

KABID PERKEBUNAN

Pengadministrasi Umum


SYIHABUR RIDLO EKA SURYAWAN, SP, MM

NIP. 197206171998031010

NIP.



PEMERINTAH KABUPATEN CILACAP
DINAS PANGAN DAN PERKEBUNAN

JL. Langkap No. 1 TELP. (0282) – 542202 FAX. (0282) – 542202

CILACAP

Kode Pos 53231

PERNYATAAN PERJANJIAN KINERJA TAHUN 2022

Dalam rangka mewujudkan manajemen pemerintahan yang efektif, transparan dan akuntabel serta berorientasi kepada hasil, kami yang bertanda tangan dibawah ini :

Nama : **ANNISA' DEWI KURNIAWATI, S.Pi., M.Tr.Pi.**

Jabatan : Penyusun Rencana Bahan Teknis Produksi

Selanjutnya disebut pihak pertama

Nama : **SYIHABUR RIDLO EKA SURYAWAN, SP, MM**

Jabatan : Kabid Perkebunan

Selaku atasan pihak pertama, selanjutnya disebut pihak kedua.

Pihak pertama berjanji akan mewujudkan target kinerja yang seharusnya sesuai lampiran perjanjian ini, dalam rangka capaian target kinerja jangka menengah seperti yang telah ditetapkan dalam dokumen perencanaan.

Keberhasilan dan kegagalan pencapaian target kinerja tersebut menjadi tanggung jawab pihak kami.

Pihak kedua akan melakukan supervisi yang diperlukan serta akan melakukan evaluasi terhadap capaian kinerja dari perjanjian ini dan mengambil tindakan yang diperlukan dalam rangka pemberian penghargaan dan sanksi.

Cilacap, Januari 2022


Pihak KEDUA,

Pihak PERTAMA

KABID PERKEBUNAN

Penyusun Rencana Bahan Teknis Produksi


SYIHABUR RIDLO EKA SURYAWAN, SP, MM
NIP. 197206171998031010


ANNISA' DEWI KURNIAWATI, S.Pi., M.Tr.Pi.
NIP. 19851212 201101 2 007



PEMERINTAH KABUPATEN CILACAP
DINAS PANGAN DAN PERKEBUNAN

JL. Langkap No. 1 TELP. (0282) – 542202 FAX. (0282) – 542202

CILACAP

Kode Pos 53231

PERNYATAAN PERJANJIAN KINERJA TAHUN 2022

Dalam rangka mewujudkan manajemen pemerintahan yang efektif, transparan dan akuntabel serta berorientasi kepada hasil, kami yang bertanda tangan dibawah ini :

Nama : **SUTIKNO,SP**

Jabatan : Analis Pesticida

Selanjutnya disebut pihak pertama

Nama : **SYIHABUR RIDLO EKA SURYAWAN, SP, MM**

Jabatan : Kabid Perkebunan

Selaku atasan pihak pertama, selanjutnya disebut pihak kedua.

Pihak pertama berjanji akan mewujudkan target kinerja yang seharusnya sesuai lampiran perjanjian ini, dalam rangka capaian target kinerja jangka menengah seperti yang telah ditetapkan dalam dokumen perencanaan.

Keberhasilan dan kegagalan pencapaian target kinerja tersebut menjadi tanggung jawab pihak kami.

Pihak kedua akan melakukan supervisi yang diperlukan serta akan melakukan evaluasi terhadap capaian kinerja dari perjanjian ini dan mengambil tindakan yang diperlukan dalam rangka pemberian penghargaan dan sanksi.

Cilacap, Januari 2022

Pihak KEDUA,

Pihak PERTAMA

KABID PERKEBUNAN

Analis Pesticida

SYIHABUR RIDLO EKA SURYAWAN, SP, MM

SUTIKNO,SP

NIP. 197206171998031010

NIP. 19760227 200604 1 009



PEMERINTAH KABUPATEN CILACAP
DINAS PANGAN DAN PERKEBUNAN

JL. Langkap No. 1 TELP. (0282) – 542202 FAX. (0282) – 542202

CILACAP

Kode Pos 53231

PERNYATAAN PERJANJIAN KINERJA TAHUN 2022

Dalam rangka mewujudkan manajemen pemerintahan yang efektif, transparan dan akuntabel serta berorientasi kepada hasil, kami yang bertanda tangan dibawah ini :

Nama : **ELSA PUTRI MUTIARA, S.P.**

Jabatan : Penelaah Data Sumber Benih

Selanjutnya disebut pihak pertama

Nama : **SYIHABUR RIDLO EKA SURYAWAN, SP, MM**

Jabatan : Kabid Perkebunan

Selaku atasan pihak pertama, selanjutnya disebut pihak kedua.

Pihak pertama berjanji akan mewujudkan target kinerja yang seharusnya sesuai lampiran perjanjian ini, dalam rangka capaian target kinerja jangka menengah seperti yang telah ditetapkan dalam dokumen perencanaan.

Keberhasilan dan kegagalan pencapaian target kinerja tersebut menjadi tanggung jawab pihak kami.

Pihak kedua akan melakukan supervisi yang diperlukan serta akan melakukan evaluasi terhadap capaian kinerja dari perjanjian ini dan mengambil tindakan yang diperlukan dalam rangka pemberian penghargaan dan sanksi.

Cilacap, Januari 2022

Pihak KEDUA,

Pihak PERTAMA

KABID PERKEBUNAN

Penelaah Data/Sumber Benih

SYIHABUR RIDLO EKA SURYAWAN, SP, MM
NIP. 197206171998031010

ELSA PUTRI MUTIARA, S.P.
NIP. 199803272020122012



PEMERINTAH KABUPATEN CILACAP
DINAS PANGAN DAN PERKEBUNAN

JL. Langkap No. 1 TELP. (0282) – 542202 FAX. (0282) – 542202

CILACAP

Kode Pos 53231

PERNYATAAN PERJANJIAN KINERJA TAHUN 2022

Dalam rangka mewujudkan manajemen pemerintahan yang efektif, transparan dan akuntabel serta berorientasi kepada hasil, kami yang bertanda tangan dibawah ini :

Nama : **SIFA FAUZIAH, A.Md.P.**

Jabatan : Pengelola Pasca Panen

Selanjutnya disebut pihak pertama

Nama : **SYIHABUR RIDLO EKA SURYAWAN, SP, MM**

Jabatan : Kabid Perkebunan

Selaku atasan pihak pertama, selanjutnya disebut pihak kedua.

Pihak pertama berjanji akan mewujudkan target kinerja yang seharusnya sesuai lampiran perjanjian ini, dalam rangka capaian target kinerja jangka menengah seperti yang telah ditetapkan dalam dokumen perencanaan.

Keberhasilan dan kegagalan pencapaian target kinerja tersebut menjadi tanggung jawab pihak kami.

Pihak kedua akan melakukan supervisi yang diperlukan serta akan melakukan evaluasi terhadap capaian kinerja dari perjanjian ini dan mengambil tindakan yang diperlukan dalam rangka pemberian penghargaan dan sanksi.

Cilacap, Januari 2022

Pihak KEDUA,

Pihak PERTAMA

KABID PERKEBUNAN

Pengelola Pasca Panen

SYIHABUR RIDLO EKA SURYAWAN, SP, MM
NIP. 197206171998031010

SIFA FAUZIAH, A.Md.P.
NIP. 199711092020122014



PEMERINTAH KABUPATEN CILACAP
DINAS PANGAN DAN PERKEBUNAN

JL. Langkap No. 1 TELP. (0282) – 542202 FAX. (0282) – 542202

CILACAP

Kode Pos 53231

PERNYATAAN PERJANJIAN KINERJA TAHUN 2022

Dalam rangka mewujudkan manajemen pemerintahan yang efektif, transparan dan akuntabel serta berorientasi kepada hasil, kami yang bertanda tangan dibawah ini :

Nama : **YUYUN MAHYUNAH S. Sos**

Jabatan : **PENYUSUN RENCANA BAHAN TEKNIS PRODUKSI**

Selanjutnya disebut pihak pertama

Nama : **AMRIN MA'RUF, S.Hut**

Jabatan : **KEPALA UPTD PEMBIBITAN TANAMAN PERKEBUNAN**

Selaku atasan pihak pertama, selanjutnya disebut pihak kedua.

Pihak pertama berjanji akan mewujudkan target kinerja yang seharusnya sesuai lampiran perjanjian ini, dalam rangka capaian target kinerja jangka menengah seperti yang telah ditetapkan dalam dokumen perencanaan.

Keberhasilan dan kegagalan pencapaian target kinerja tersebut menjadi tanggung jawab pihak kami.

Pihak kedua akan melakukan supervisi yang diperlukan serta akan melakukan evaluasi terhadap capaian kinerja dari perjanjian ini dan mengambil tindakan yang diperlukan dalam rangka pemberian penghargaan dan sanksi.

Cilacap, Januari 2022

Pihak KEDUA,

Pihak PERTAMA

**KEPALA UPTD PEMBIBITAN
TANAMAN PERKEBUNAN**

**PENYUSUN RENCANA BAHAN
TEKNIS PRODUKSI**

AMRIN MA'RUF, S.Hut
NIP. 19790806 200312 1 006

YUYUN MAHYUNAH S. Sos
NIP. 19651119 198709 2 001



PEMERINTAH KABUPATEN CILACAP
DINAS PANGAN DAN PERKEBUNAN

JL. Langkap No. 1 TELP. (0282) – 542202 FAX. (0282) – 542202

CILACAP

Kode Pos 53231

PERNYATAAN PERJANJIAN KINERJA TAHUN 2022

Dalam rangka mewujudkan manajemen pemerintahan yang efektif, transparan dan akuntabel serta berorientasi kepada hasil, kami yang bertanda tangan dibawah ini :

Nama : FITRI NUR HIKMAWATI, A.Md.
Jabatan : PENGELOLA TEKNIS PERBENIHAN
Selanjutnya disebut pihak pertama

Nama : **AMRIN MA'RUF, S.Hut**
Jabatan : KEPALA UPTD PEMBIBITAN TANAMAN PERKEBUNAN
Selaku atasan pihak pertama, selanjutnya disebut pihak kedua.

Pihak pertama berjanji akan mewujudkan target kinerja yang seharusnya sesuai lampiran perjanjian ini, dalam rangka capaian target kinerja jangka menengah seperti yang telah ditetapkan dalam dokumen perencanaan.

Keberhasilan dan kegagalan pencapaian target kinerja tersebut menjadi tanggung jawab pihak kami.

Pihak kedua akan melakukan supervisi yang diperlukan serta akan melakukan evaluasi terhadap capaian kinerja dari perjanjian ini dan mengambil tindakan yang diperlukan dalam rangka pemberian penghargaan dan sanksi.

Cilacap, 30 Januari 2022

Pihak KEDUA,

Pihak PERTAMA

KEPALA UPTD PEMBIBITAN
TANAMAN PERKEBUNAN

PENGELOLA TEKNIK PERBENIHAN

AMRIN MA'RUF, S.Hut
NIP. 19790806 200312 1 006

FITRI NUR HIKMAWATI, A.Md.
NIP. 199705022020122021



PEMERINTAH KABUPATEN CILACAP
DINAS PANGAN DAN PERKEBUNAN

JL. Langkap No. 1 Telp. (0282) – 542202 Fax. (0282) – 542202

CILACAP

Kode Pos 53231

PERNYATAAN PERJANJIAN KINERJA TAHUN 2022

Dalam rangka mewujudkan manajemen pemerintahan yang efektif, transparan dan akuntabel serta berorientasi kepada hasil, kami yang bertanda tangan dibawah ini :

Nama : GILANG SUDIBYO, A.Md.
Jabatan : PENGELOLA DISTRIBUSI DAN PEMASARAN

Selanjutnya disebut pihak pertama

Nama : **TEGUH IMAM PURWANTO, S.Pt., M.M.**
Jabatan : KABID KETERSEDIAAN DAN DISTRIBUSI PANGAN

Selaku atasan pihak pertama, selanjutnya disebut pihak kedua.

Pihak pertama berjanji akan mewujudkan target kinerja yang seharusnya sesuai lampiran perjanjian ini, dalam rangka capaian target kinerja jangka menengah seperti yang telah ditetapkan dalam dokumen perencanaan.

Keberhasilan dan kegagalan pencapaian target kinerja tersebut menjadi tanggung jawab pihak kami.

Pihak kedua akan melakukan supervisi yang diperlukan serta akan melakukan evaluasi terhadap capaian kinerja dari perjanjian ini dan mengambil tindakan yang diperlukan dalam rangka pemberian penghargaan dan sanksi.

Cilacap, Januari 2022

Pihak KEDUA,

Pihak PERTAMA

KABID KETERSEDIAAN DAN
DISTRIBUSI PANGAN

PENGELOLA DISTRIBUSI DAN PEMASARAN

TEGUH IMAM PURWANTO, S.Pt., M.M.
NIP. 197012011998031008

GILANG SUDIBYO, A.Md.
NIP. 199105262020121009

PERJANJIAN KINERJA ESELON III - PELAKSANA
(INDIKATOR KINERJA INDIVIDU)
DINAS PANGAN DAN PERKEBUNAN
PERIODE 2018 - 2022
TAHUN ANGGARAN 2022

No.	Program	Kegiatan	Sub-Kegiatan	Sasaran Sub-Kegiatan	Indikator Sasaran Sub-Kegiatan		Indikator Kinerja Individu (IKI)	Target	KET
					Kegiatan	Target			
1	PROGRAM PENUNJANG URUSAN PEMERINTAHAN DAERAH KABUPATEN/KOTA	Perencanaan, Penganggaran, dan Evaluasi Kinerja Perangkat Daerah	Evaluasi Kinerja Perangkat Daerah	Terlaksananya Evaluasi Kinerja Perangkat Daerah	Jumlah Laporan Evaluasi Kinerja Perangkat Daerah	Jumlah Laporan Evaluasi Kinerja Perangkat Daerah	Jumlah Laporan Evaluasi Kinerja Perangkat Daerah	4	
					Satuan Laporan	Target			
								4	

SEKRETARIS

DINAS PANGAN DAN PERKEBUNAN KAB. CILACAP



Ir. DARYONO, M.P.

NIP. 196410021993031006

PENYUSUN PROGRAM ANGGARAN DAN PELAPORAN
DINAS PANGAN DAN PERKEBUNAN KAB. CILACAP



LUSIA WURI PRIYANTI, S.P.

NIP. 196803101997031007

PERJANJIAN KINERJA ESELON III - PELAKSANA
 (INDIKATOR KINERJA INDIVIDU)
 DINAS PANGAN DAN PERKEBUNAN
 PERIODE 2018 - 2022
 TAHUN ANGGARAN 2022

No.	Program	Kegiatan	Sub-Kegiatan	Sasaran Sub-Kegiatan	Indikator Sasaran Sub-Kegiatan	Indikator Kinerja Individu	Target	KET				
1	PROGRAM PENUNJANG URUSAN PEMERINTAHAN DAERAH KABUPATEN/KOTA	Perencanaan, Penganggaran, dan Evaluasi Kinerja Perangkat Daerah	Penyusunan Dokumen Perencanaan Perangkat Daerah	Terusannya Dokumen Perangkat Daerah	Jumlah Dokumen Perencanaan Perangkat Daerah <table border="1"> <tr> <td>Satuan</td> <td>Target</td> </tr> <tr> <td>Dokumen</td> <td>3</td> </tr> </table>	Satuan	Target	Dokumen	3	Tersedianya Bahan Penyusunan Perencanaan	3	
Satuan	Target											
Dokumen	3											

SEKRETARIS
 DINAS PANGAN DAN PERKEBUNAN KAB.CILACAP



Ir. DARYONO, M.P.
 NIP. 196410021993031005

Cilacap, Januari 2022
 PENGELOLA BAHAN PERENCANA
 DINAS PANGAN DAN PERKEBUNAN KAB.CILACAP



NUR FARIHATIN, A.Md.
 NIP. 198503222020122006

PERJANJIAN KINERJA ESELON IV - PELAKSANA
(INDIKATOR KINERJA INDIVIDU)
DINAS PANGAN DAN PERKEBUNAN
PERIODE 2018 - 2022
TAHUN ANGGARAN 2022

No.	Program	Kegiatan	Sub-Kegiatan	Sasaran Sub-Kegiatan	Indikator Sasaran Sub-Kegiatan		Indikator Kinerja Individu (IKI)	Target	KET
					Satuan	Target			
1	PROGRAM PENUNJANG URUSAN PEMERINTAHAN DAERAH KABUPATEN/KOTA	Administrasi Umum Perangkat Daerah	Penyediaan Bahan Logistik Kantor	Tersedianya Bahan Logistik Kantor	Jumlah Paket Bahan Logistik Kantor yang Disediakan	Satuan Paket	Tersedianya Jumlah Paket Bahan Logistik Kantor yang Disediakan	12	

KASUBBAG UMUM DAN KEPEGAWAIAN
DINAS PANGAN DAN PERKEBUNAN KAB. CILACAP



BUDI HARSONO, SE
NIP. 196803101997031007

Cilacap, Januari 2022
ANALIS ORGANISASI
DINAS PANGAN DAN PERKEBUNAN KAB. CILACAP



NURUL ALAMI, S.Kom
NIP. 19840713 201001 1 025

PERJANJIAN KINERJA ESELON IV - PELAKSANA
(INDIKATOR KINERJA INDIVIDU)
DINAS PANGAN DAN PERKEBUNAN
PERIODE 2018 - 2022
TAHUN ANGGARAN 2022

No.	Program	Kegiatan	Sub-Kegiatan	Sasaran Sub-Kegiatan	Indikator Sasaran Sub-Kegiatan	Indikator Kinerja Individu (IKI)	Target	KET				
1	PROGRAM PENUNJANG URUSAN PEMERINTAHAN DAERAH KABUPATEN/KOTA	Administrasi Umum Perangkat Daerah	Penyediaan Peralatan dan Perlengkapan Kantor	Tersedianya Peralatan dan Perlengkapan Kantor	Jumlah Paket Peralatan dan Perlengkapan Kantor yang Dissedulikan <table border="1" style="width: 100%;"><tr><td>Satuan Paket</td><td>Target</td></tr><tr><td></td><td>12</td></tr></table>	Satuan Paket	Target		12	Tersedianya Peralatan dan perlengkapan kantor	12	
Satuan Paket	Target											
	12											
2			Penyelenggaraan Rapat Koordinasi dan Konsultasi SKPD	Terlaksunanya Penyelenggaraan Rapat Koordinasi dan Konsultasi SKPD	Tercapainya Penyelenggaraan Rapat Koordinasi dan Konsultasi SKPD <table border="1" style="width: 100%;"><tr><td>Satuan Laporan</td><td>Target</td></tr><tr><td></td><td>12</td></tr></table>	Satuan Laporan	Target		12	Jumlah Laporan Penyelenggaraan Rapat Koordinasi dan Konsultasi SKPD	12	
Satuan Laporan	Target											
	12											

KASUBBAG UMUM DAN KEPEGAWAIAN
DINAS PANGAN DAN PERKEBUNAN KAB. CILACAP



BUDI HARSONO, SE
NIP. 196803101997031007

Cilacap, Januari 2022
PENGELOLA KEPEGAWAIAN
DINAS PANGAN DAN PERKEBUNAN KAB. CILACAP



R. SEPTI WIJI SUSTIAWAN
NIP. 198309282014061001

**PERJANJIAN KINERJA ESELON IV - PELAKSANA
(INDIKATOR KINERJA INDIVIDU)
DINAS PANGAN DAN PERKEBUNAN
PERIODE 2018 - 2022
TAHUN ANGGARAN 2022**

No.	Program	Kegiatan	Sub-Kegiatan	Sasaran Sub-Kegiatan	Indikator Sasaran Sub-Kegiatan		Indikator Kinerja Individu	Target	KET
					Satuan	Target			
1	PROGRAM PENUNJANG URUSAN PEMERINTAHAN DAERAH KABUPATEN/KOTA	Pemeliharaan Barang Milik Daerah Penunjang Urusan Pemerintahan Daerah	Penyediaan Jasa Pemeliharaan, Biaya Pemeliharaan, Pajak, dan Perizinan Kendaraan Dinas Operasional atau Lapangan	Tersedianya Jasa Pemeliharaan, Biaya Pemeliharaan, Pajak dan Perizinan Kendaraan Dinas Operasional atau Lapangan	Jumlah Kendaraan Dinas Operasional atau Lapangan yang Dipelihara dan dibayarkan Pajak dan Perizinannya	Tersedianya Penyediaan Jasa Pemeliharaan, Biaya Pemeliharaan, Pajak dan Perizinan Kendaraan Dinas Operasional atau Lapangan	30		
2	PROGRAM PENUNJANG URUSAN PEMERINTAHAN DAERAH KABUPATEN/KOTA	Pemeliharaan Barang Milik Daerah Penunjang Urusan Pemerintahan Daerah	Pemeliharaan/Rehabilitasi Gedung Kantor dan Bangunan	Tertaksamunya Rehabilitasi Bangunan	Tercapainya Pemeliharaan/Rehabilitasi Gedung Kantor dan Bangunan Lainnya	Tertaksamunya Pemeliharaan/Rehabilitasi Gedung Kantor dan Bangunan Lainnya	2		

KASUBBAG UMUM DAN KEPEGAWAIAN
DINAS PANGAN DAN PERKEBUNAN KAB. CILACAP



BUDI HARSONO, SE
NIP. 196803101997031007

Cilacap, Januari 2022
PENGELOLA KENDARAAN DAN PERJALANAN DINAS
DINAS PANGAN DAN PERKEBUNAN KAB. CILACAP



SAGIMAN
NIP. 198006092009011002

PERJANJIAN KINERJA ESELON IV - PELAKSANA
(INDIKATOR KINERJA INDIVIDU)
DINAS PANGAN DAN PERKEBUNAN
PERIODE 2018 - 2022
TAHUN ANGGARAN 2022

No.	Program	Kegiatan	Sub-Kegiatan	Sasaran Sub-Kegiatan	Indikator Sasaran Sub-Kegiatan		Indikator Kinerja Individu	Target	KET
					Jumlah Paket Barang Cetakam dan Penggandaan yang Disediakan	Satuan Paket			
1	PROGRAM PENUNJANG URUSAN PEMERINTAHAN DAERAH KABUPATEN/KOTA	Administrasi Umum Perangkat Daerah	Persediaan Barang Cetakam dan Penggandaan	Tersedianya Barang Cetakam dan Penggandaan	Jumlah Paket Barang Cetakam dan Penggandaan yang Disediakan		Jumlah Paket Barang Cetakam dan Penggandaan yang Disediakan	12	
		Pemeliharaan Barang Milik Daerah Penjangk Urusan Pemerintahan Daerah	Pemeliharaan Peralatan dan Mesin Lainnya	Terlaksananya Pemeliharaan Peralatan dan Mesin Lainnya	Jumlah Peralatan dan Mesin Lainnya yang Dipelihara		Jumlah Peralatan dan Mesin Lainnya yang Dipelihara	39	

KASUBBAG UMUM DAN KEPEGAWAIAN
DINAS PANGAN DAN PERKEBUNAN KAB. CILACAP



BUDI HARSONO, SE
NIP. 196803101997031007

Cilacap, Januari 2022
PENGADMINISTRASI UMUM
DINAS PANGAN DAN PERKEBUNAN KAB. CILACAP



EKO SUWARNO
NIP. 197503212008011006

PERJANJIAN KINERJA ESELON IV - PELAKSANA
 (INDIKATOR KINERJA INDIVIDU)
 DINAS PANGAN DAN PERKEBUNAN
 PERIODE 2018 - 2022
 TAHUN ANGGARAN 2022

No.	Program	Kegiatan	Sub-Kegiatan	Sasaran Sub-Kegiatan	Indikator Sasaran Sub-Kegiatan	Indikator Kinerja Individu	Target	KET					
1	PROGRAM PENUNJANG URUSAN PEMERINTAHAN DAERAH KABUPATEN/KOTA	Penyediaan Jasa Penunjang Urusan Pemerintahan Daerah	Penyediaan Jasa Komunikasi, Sumber Daya Air dan Listrik	Tersedianya Jasa Komunikasi, Sumber Daya Air dan Listrik	Jumlah Laporan Penyediaan Jasa Komunikasi, Sumber Daya Air dan Listrik yang Disediakan	Tersedianya Penyediaan Jasa Komunikasi, Sumber Daya Air dan Listrik	9						
					<table border="1"> <thead> <tr> <th>Satuan Laporan</th> <th>Target</th> </tr> </thead> <tbody> <tr> <td></td> <td>12</td> </tr> </tbody> </table>		Satuan Laporan	Target		12			
Satuan Laporan	Target												
	12												

KASUBBAG KEUANGAN DAN ASET
 DINAS PANGAN DAN PERKEBUN KAB. CILACAP



Dra. ENY SUSILOWATI
 NIP. 19640202 199003 2 008

Cilacap, Januari 2022.
 ANALIS LAPORAN KEUANGAN
 DINAS PANGAN DAN PERKEBUN KAB. CILACAP



LUD PRIYANTO, S.E.
 NIP. 198903262020121014

PERJANJIAN KINERJA ESELON IV - PELAKSANA
(INDIKATOR KINERJA INDIVIDU)
DINAS PANGAN DAN PERKEBUNAN
PERIODE 2018 - 2022
TAHUN ANGGARAN 2022

No.	Program	Kegiatan	Sub-Kegiatan	Sasaran Sub-Kegiatan	Indikator Sasaran Sub- Kegiatan	Indikator Kinerja Individu (IKI)	Target	KET
1	PROGRAM PENUNJANG URUSAN PEMERINTAHAN DAERAH KABUPATEN/KOTA	Administrasi Keuangan Perangkat Daerah	Penyediaan Gaji dan Tunjangan ASN	Tersedianya Gaji dan Tunjangan ASN	Jumlah Orang yang Menerima Gaji dan Tunjangan ASN Satuan org	Tersedianya Gaji dan Tunjangan ASN	756	
					Target		756	

KASUBBAG KEUANGAN DAN ASET
DINAS PANGAN DAN PERKEBUN KAB. CILACAP



Dra. ENY SUSILOWATI
NIP. 19640202 199003 2 008

Cilacap, Januari 2022
BENDAHARA
DINAS PANGAN DAN PERKEBUN KAB. CILACAP



TANTRI KRISWANDINI, A.Md.
NIP. 198409202010012024

PERJANJIAN KINERJA ESELON IV - PELAKSANA
 (INDIKATOR KINERJA INDIVIDU)
 DINAS PANGAN DAN PERKEBUNAN
 PERIODE 2018 - 2022
 TAHUN ANGGARAN 2022

No.	Program	Kegiatan	Sub-Kegiatan	Sasaran Sub-Kegiatan	Indikator Sasaran Sub-Kegiatan		Indikator Kinerja Individu	Target	KET
					Kegiatan	Satuan Laporan			
1	PROGRAM PENUNJANG URUSAN PEMERINTAHAN DAERAH KABUPATEN/KOTA	Penyediaan Jasa Penunjang Urusan Pemerintahan Daerah	Penyediaan Jasa Pelayanan Umum Kantor	Tersedianya Jasa Pelayanan Umum Kantor	Jumlah Laporan Penyediaan Jasa Pelayanan Umum Kantor yang Disediakan	Satuan Laporan	Tersedianya Penyediaan Jasa Pelayanan Umum Kantor	12	
						Target		12	

KASUBBAG KEUANGAN DAN ASET
 DINAS PANGAN DAN PERKEBUN KAB. CILACAP



Dra. ENY SUSILOWATI
 NIP. 19640202 199003 2 008

Cilacap, Januari 2022
 PENGELOLA KEUANGAN
 DINAS PANGAN DAN PERKEBUN KAB. CILACAP



ASTIATI, A.Md.
 NIP. 198904202020122017

PERJANJIAN KINERJA ESELON IV - PELAKSANA
 (INDIKATOR KINERJA INDIVIDU)
 DINAS PANGAN DAN PERKEBUNAN
 PERIODE 2018 - 2022
 TAHUN ANGGARAN 2022

No.	Program	Kegiatan	Sub-Kegiatan	Sasaran Sub-Kegiatan	Indikator Sasaran Sub- Kegiatan	Indikator Kinerja Individu	Target	KET
1	PROGRAM PENUNJANG URUSAN PEMERINTAHAN DAERAH KABUPATEN/KOTA	Penyediaan Jasa Penunjang Urusan Pemerintahan Daerah	Penyediaan Jasa Komunikasi, Sumber Daya Air dan Listrik	Tersedianya Jasa Komunikasi, Sumber Daya Air dan Listrik	Jumlah Laporan Penyediaan Jasa Komunikasi, Sumber Daya Air dan Listrik yang Disediakan	Tersedianya Penyediaan Jasa Komunikasi, Sumber Daya Air dan Listrik	4	
					Satuan Laporan	Target	12	

Cilacap, Januari 2022
 PENGADMINISTRASI SARANA DAN PRASARANA

KASUBBAG KEUANGAN DAN ASET



Dra. ENY SUSILOWATI
 NIP.19640202 199003 2 008

NIP.

**PERJANJIAN KINERJA ESELON III - PELAKSANA
(INDIKATOR KINERJA INDIVIDU)
DINAS PANGAN DAN PERKEBUNAN
PERIODE 2018 - 2022
TAHUN ANGGARAN 2022**

No.	Program	Kegiatan	Sub-Kegiatan	Sasaran Sub-Kegiatan	Indikator Sasaran Sub-Kegiatan	Indikator Kinerja Individu	Target	KEF
1	Pengelolaan Sumber Daya Ekonomi Untuk Keadailatan dan Kemandirian Pangan	Penyediaan Infrastruktur dan Seluruh Kemandirian Pangan sesuai Kewenangan Daerah Kabupaten/Kota	Penyediaan Infrastruktur dan Seluruh Kemandirian Pangan sesuai Kewenangan Daerah Kabupaten/Kota	Tersedianya Infrastruktur Lumbung Pangan	Jumlah Lumbung Pangan yang Tersedia	Tersedianya Infrastruktur Lumbung Pangan	6	
					Satuan Dokumen	Target	6	

**KEPALA BIDANG KETERSEDIAAN DAN DISTRIBUSI PANGAN
DINAS PANGAN DAN PERKEBUN KAB. CILACAP**



TEGUH IMAM PURWANTO, S.Pt., M.M.
NIP. 197012011998031008

Cilacap, Januari 2022
ANALIS PANGAN
DINAS PANGAN DAN PERKEBUNAN KAB.CILACAP



IMABELA DEZANO, S.E.
NIP. 198012152015022001

**PERJANJIAN KINERJA ESELON III - PELAKSANA
(INDIKATOR KINERJA INDIVIDU)
DINAS PANGAN DAN PERKEBUNAN
PERIODE 2018 - 2022
TAHUN ANGGARAN 2022**

No.	Program	Kegiatan	Sub-Kegiatan	Sasaran Sub-Kegiatan	Indikator Sasaran Sub-Kegiatan	Indikator Kinerja Individu	Target	KET				
1	Pemanganan Kerawanan Pangan	Penanganan Kerawanan Pangan Kewenangan Kabupaten/Kota	Pelaksanaan Pengadaan, Pengelolaan, dan Penyulaman Cadangan Pangan pada kerawanan pangan yang mencakup dalam 1 (satu) daerah kabupaten/kota	Terlaksananya sinkronisasi dan koordinasi pelaksanaan kerawanan pangan yang mencakup dalam 1 (satu) daerah kabupaten/kota	Jumlah Laporan sinkronisasi dan Koordinasi kerawanan pangan yang mencakup dalam 1 (satu) daerah kabupaten/kota <table border="1" style="width: 100%;"> <tr> <td>Satuan Laporan</td> <td>Target</td> </tr> <tr> <td></td> <td>20</td> </tr> </table>	Satuan Laporan	Target		20	Tersedianya data pelaksanaan pengadaan, pengelolaan dan penyulaman cadangan pangan pada kerawanan pangan yang mencakup dalam 1 (satu) daerah kabupaten/kota	11	
Satuan Laporan	Target											
	20											

**KEPALA BIDANG KETERSEDIAAN DAN DISTRIBUSI PANGAN
DINAS PANGAN DAN PERKEBUNAN KAB. CILACAP**



TEGUH IMAM PURWANTO, S.Pt., M.M.
NIP. 197012011998031008

**Cilacap, Januari 2022
PENYUSUN RENCANA JARINGAN DISTRIBUSI
DINAS PANGAN DAN PERKEBUNAN KAB.CILACAP**



SITTI MALIAH, S.P.
NIP. 196506191998032002

PERJANJIAN KINERJA ESELON III - PELAKSANA
(INDIKATOR KINERJA INDIVIDU)
DINAS PANGAN DAN PERKEBUNAN
PERIODE 2018 - 2022
TAHUN ANGGARAN 2022

No.	Program	Kegiatan	Sub-Kegiatan	Sasaran Sub-Kegiatan	Indikator Sasaran Sub-Kegiatan	Indikator Kinerja Individu	Target	KET
1	Penanganan Kerawanan Pangan	Penyusunan Peta Kerentanan dan Ketahanan Pangan Kecamatan	Penyusunan Pemutakhiran dan Analisis Peta Ketahanan dan Kerentanan Pangan	Tersusunnya Pemutakhiran dan Analisis Peta Ketahanan dan Kerentanan Pangan	Peta dan Analisis Ketahanan dan Kerentanan Pangan yang Dimutakhirkan	Tersedianya analisis peta ketahanan dan kerentanan pangan	1	
					Satuan Dokumen	Target		
						2		

KEPALA BIDANG KETERSEDIAAN DAN DISTRIBUSI PANGAN
DINAS PANGAN DAN PERKEBUN KAB. CILACAP



TEGUH IMAM PURWANTO, S.Pt., M.M.
 NIP. 197012011998031008

Cilacap, Januari 2022
ANALIS PANGAN
DINAS PANGAN DAN PERKEBUNAN KAB.CILACAP



SABRINA AMALIYA, S.P.
 NIP. 199711022020122020

**PERJANJIAN KINERJA ESELON III - PELAKSANA
(INDIKATOR KINERJA INDIVIDU)
DINAS PANGAN DAN PERKEBUNAN
PERIODE 2018 - 2022
TAHUN ANGGARAN 2022**

No.	Program	Kegiatan	Sub-Kegiatan	Sasaran Sub-Kegiatan	Indikator Sasaran Sub-Kegiatan		Indikator Kinerja Individu	Target	KET
					Satuan Dokumen	Target			
1	Perancangan Kerawanan Pangan	Penyusunan Peta Kerentanan dan Ketahanan Pangan Kecamatan	Penyusunan Pemutakhiran dan Analisis Peta Ketahanan dan Kerentanan Pangan	Tersusunnya Pemutakhiran dan Analisis Peta Ketahanan dan Kerentanan Pangan	Peta dan Analisis Ketahanan dan Kerentanan Pangan yang Dimutakhirkan		Tersedianya data penyusunan peta ketahanan dan kerentanan pangan	1	

**KEPALA BIDANG KETERSEDIAAN DAN DISTRIBUSI PANGAN
DINAS PANGAN DAN PERKEBUNAN KAB. CILACAP**



TEGUH IMAM PURWANTO, S.Pt., M.M.
NIP. 197012011998031008

Cilacap, Januari 2022
**PENGELOLA KETERSEDIAAN DAN KERAWANAN PANGAN
DINAS PANGAN DAN PERKEBUNAN KAB. CILACAP**



IL'AM TRIKAUNIYAH, A.Md.P.
NIP. 199806092020122011

PERJANJIAN KINERJA ESELON III - PELAKSANA
 (INDIKATOR KINERJA INDIVIDU)
 DINAS PANGAN DAN PERKEBUNAN
 PERIODE 2018 - 2022
 TAHUN ANGGARAN 2022

No.	Program	Kegiatan	Sub-Kegiatan	Sasaran Sub-Kegiatan	Indikator Sasaran Sub-Kegiatan	Indikator Kinerja Individu	Target	KET
1	Pemanganan Kerawanan Pangan	Penanganan Kerawanan Pangan Kewenangan Kabupaten/Kota	Pejaksanaan Pengadaan, Pengelolaan, dan Penyaluran Cadangan Pangan pada kerawanan pangan yang mencakup dalam 1 (satu) daerah kabupaten/kota	Terlaksananya sinkronisasi dan koordinasi pelaksanaan kerawanan pangan yang mencakup dalam 1 (satu) daerah kabupaten/kota	Jumlah Laporan sinkronisasi dan Koordinasi kerawanan pangan yang mencakup dalam 1 (satu) daerah kabupaten/kota	Tersedianya data pelaksanaan pengadaan, pengelolaan dan penyaluran cadangan pangan pada kerawanan pangan yang mencakup dalam 1 (satu) daerah kabupaten/kota	9	
					Satuan Laporan	Target		
						20		

KEPALA BIDANG KETERSEDIAAN DAN DISTRIBUSI PANGAN
 DINAS PANGAN DAN PERKEBUN KAB. CILACAP

TEGUH IMAM PURWANTO, S.Pt., M.M.
 NIP. 197012011998031008

Cilacap, Januari 2022
 PENGELOLA DISTRIBUSI DAN PEMASARAN
 DINAS PANGAN DAN PERKEBUNAN KAB.CILACAP

GILANG SUDIBYO, A.Md.
 NIP. 199105262020121009

**PERJANJIAN KINERJA ESELON III - PELAKSANA
(INDIKATOR KINERJA INDIVIDU)
DINAS PANGAN DAN PERKEBUNAN
PERIODE 2018 - 2022
TAHUN ANGGARAN 2022**

No.	Program	Kegiatan	Sub-Kegiatan	Sasaran Sub-Kegiatan	Indikator Sasaran Sub-Kegiatan	Indikator Kinerja Individu	Target	KET	
1	Pengelolaan Sumber Daya Ekonomi Untuk Kedaualatan dan Kemandirian Pangan	Penyediaan Infrastruktur dan Seluruh Kemandirian Pangan sesuai Kewenangan Daerah Kabupaten/Kota	Penyediaan Infrastruktur dan Seluruh Kemandirian Pangan sesuai Kewenangan Daerah Kabupaten/Kota	Tersedianya Infrastruktur Pendukung Kemandirian Pangan	Tersedianya Infrastruktur Pendukung Kemandirian Pangan	Tersedianya Infrastruktur Lumbung Pangan	3		
				Satuan Unit	Target				
						3			

**KEPALA BIDANG KETERSEDIAAN DAN DISTRIBUSI PANGAN
DINAS PANGAN DAN PERKEBUN KAB. CILACAP**



**TEGUH IMAM PURWANTO, S.Pt., M.M.
NIP. 197012011998031008**

**Cilacap, Januari 2022
PENGELOLA KETERSEDIAAN DAN KERAWANAN PANGAN
DINAS PANGAN DAN PERKEBUNAN KAB.CILACAP**



**ALMIRA FEBIANCA, A.Md.
NIP. 199802162022022002**


PERJANJIAN KINERJA ESELON III - PELAKSANA
(INDIKATOR KINERJA INDIVIDU)
DINAS PANGAN DAN PERKEBUNAN
PERIODE 2018 - 2022
TAHUN ANGGARAN 2022

No.	Program	Kegiatan	Sub-Kegiatan	Sasaran Sub-Kegiatan	Indikator Sasaran Sub-Kegiatan	Indikator Kinerja Individu (IKI)	Target	KET
1	PROGRAM PENGAJAWASAN KEAMANAN PANGAN	Pelaksanaan Pengawasan Keamanan Pangan Segar Daerah Kabupaten/Kota	Registrasi Keamanan Pangan Segar Asal Tumbuhan Daerah Kabupaten/Kota	Terregistrasinya Keamanan Pangan Segar Asal Tumbuhan Daerah Kabupaten/Kota	Jumlah Dokumen yang Terregistrasi Keamanan Pangan Segar Asal Tumbuhan Daerah Kabupaten/Kota Satuan Dokumen Target 2	Tersedianya Data Registrasi Keamanan Pangan Segar Asal Tumbuhan Daerah Kabupaten/Kota	1	

KEPALA BIDANG KONSUMSI DAN KEAMANAN PANGAN
DINAS PANGAN DAN PERKEBUNAN


AGUS PRIHARSO, S.Hut., M.P.
NIP. 197208011998031005

Cilacap, Januari 2022
PENYULUH PANGAN
DINAS PANGAN DAN PERKEBUNAN KAB.CILACAP


MUJIYONO, S.ST.
NIP. 198007242005021006

PERJANJIAN KINERJA ESELON III - PELAKSANA
 (INDIKATOR KINERJA INDIVIDU)
 DINAS PANGAN DAN PERKEBUNAN
 PERIODE 2018 - 2022
 TAHUN ANGGARAN 2022

No.	Program	Kegiatan	Sub-Kegiatan	Sasaran Sub-Kegiatan	Indikator Sasaran Sub-Kegiatan	Indikator Kinerja Individu	Target	KET
1	PROGRAM PENGAWASAN KEAMANAN PANGAN	Pelaksanaan Pengawasan Keamanan Pangan Segar Daerah Kabupaten/Kota	Penyediaan Sarana dan Prasarana Pengujian Mutu dan Keamanan Pangan Segar Asal Tumbuhan Daerah Kabupaten/Kota	Tersedianya Sarana dan Prasarana Pengujian Mutu dan Keamanan Pangan Segar Asal Tumbuhan Daerah Kabupaten/Kota	Jumlah Sarana dan Prasarana Pengujian Mutu dan Keamanan Pangan Segar Asal Tumbuhan Daerah Kabupaten/Kota Satuan Dokumentasi Target 1	Tersedianya data Penyediaan Sarana dan Prasarana Pengujian Mutu dan Keamanan Pangan Segar Asal Tumbuhan Daerah Kabupaten/Kota	1	

KEPALA BIDANG KONSUMSI DAN KEAMANAN PANGAN
 DINAS PANGAN DAN PERKEBUNAN KAB. CILACAP


AGUS PRIHARSO, S.Hut., M.P.
 NIP.197208011998031005

Cilacap, Januari 2022
 ANALIS POLA KONSUMSI PANGAN MASYARAKAT
 DINAS PANGAN DAN PERKEBUNAN KAB.CILACAP


HILDA NOUR MAFIYAS, S.Kom.
 NIP. 198603222010012021

PERJANJIAN KINERJA ESELON III - PELAKSANA
(INDIKATOR KINERJA INDIVIDU)
DINAS PANGAN DAN PERKEBUNAN
PERIODE 2018 - 2022
TAHUN ANGGARAN 2022

No.	Program	Kegiatan	Sub-Kegiatan	Sasaran Sub-Kegiatan	Indikator Sasaran Sub-Kegiatan		Indikator Kinerja Individu	Target	KET
					Kelompok Kegiatan	Situasi Laporan			
1	PROGRAM PENGAWASAN KEAMANAN PANGAN	Pelaksanaan Pengawasan Keamanan Pangan Segar Daerah Kabupaten/Kota	Penguatan Kelembagaan Keamanan Pangan Segar Daerah Kabupaten/Kota	Menguatnya Kelembagaan Keamanan Pangan Segar Daerah Kabupaten/Kota	Kelembagaan Keamanan Pangan Segar Daerah Kabupaten/Kota yang Dihina	Situasi Laporan	Terdapatnya data Pengujian Kelembagaan Keamanan Pangan Segar Daerah Kabupaten/Kota	5	
						Target		10	

KEPALA BIDANG KONSUMSI DAN KEAMANAN PANGAN
DINAS PANGAN DAN PERKEBUNAN



AGUS PRIHARSO, S.Hut., M.P.
NIP.197208011998031005

Cilacap, Januari 2022
ANALIS PANGAN

DINAS PANGAN DAN PERKEBUNAN KAB.CILACAP



RUFAIDAH PUTRI RAHAYU, S.TP
NIP.199602102020122020

PERJANJIAN KINERJA ESELON III - PELAKSANA
(INDIKATOR KINERJA INDIVIDU)
DINAS PANGAN DAN PERKEBUNAN
PERIODE 2018 - 2022
TAHUN ANGGARAN 2022

No.	Program	Kegiatan	Sub-Kegiatan	Sasaran Sub-Kegiatan	Indikator Susastran Sub-Kegiatan	Indikator Kinerja Individu (IKI)	Target	KET				
1	PROGRAM PENGAWASAN KEAMANAN PANGAN	Pelaksanaan Pengawasan Keamanan Pangan Segar Daerah Kabupaten/Kota	Penyediaan Sarana dan Prasarana Pengujian Mutu dan Keamanan Pangan Segar Asal Tumbuhan Daerah Kabupaten/Kota	Tersedianya Sarana dan Prasarana Pengujian Mutu dan Keamanan Pangan Segar Asal Tumbuhan Daerah Kabupaten/Kota	Jumlah Sarana dan Prasarana Pengujian Mutu dan Keamanan Pangan Segar Asal Tumbuhan Daerah Kabupaten/Kota <table border="1" style="width: 100%; border-collapse: collapse;"> <tr> <td style="width: 50%;">Satuan</td> <td style="width: 50%;">Target</td> </tr> <tr> <td>Dokumen</td> <td>1</td> </tr> </table>	Satuan	Target	Dokumen	1	Tersedianya data Penyediaan Sarana dan Prasarana Pengujian Mutu dan Keamanan Pangan Segar Asal Tumbuhan Daerah Kabupaten/Kota	1	
Satuan	Target											
Dokumen	1											

Cilacap, Januari 2022
PENGELOLA POLA PANGAN HARAPAN
DINAS PANGAN DAN PERKEBUNAN KAB.CILACAP

KEPALA BIDANG KONSUMSI DAN KEAMANAN PANGAN
DINAS PANGAN DAN PERKEBUNAN


AGUS PRIHARSO, S.Hut., M.P.
 NIP. 197208011998031005


VERONICA WIDHI RAHAYU PRATIWI, A.Md.
 NIP. 199603272020122023

PERJANJIAN KINERJA ESELON III - PELAKSANA
 (INDIKATOR KINERJA INDIVIDU)
 DINAS PANGAN DAN PERKEBUNAN
 PERIODE 2018 - 2022
 TAHUN ANGGARAN 2022

No.	Program	Kegiatan	Sub-Kegiatan	Sasaran Sub-Kegiatan	Indikator Sasaran Sub-Kegiatan	Indikator Kinerja Individu	Target	NET				
1	PROGRAM PENGAWASAN KEAMANAN PANGAN	Pelaksanaan Pengawasan Keamanan Pangan Daerah Kabupaten/Kota	Registrasi Keamanan Pangan Segar Asal Tumbuhan Daerah Kabupaten/Kota	Teregistrasinya Keamanan Pangan Segar Asal Tumbuhan Daerah Kabupaten/Kota	Jumlah Dokumen yang Teregistrasi Keamanan Pangan Segar Asal Tumbuhan Daerah Kabupaten/Kota <table border="1"> <tr> <td>Satuan Dokumen</td> <td>Target</td> </tr> <tr> <td></td> <td>2</td> </tr> </table>	Satuan Dokumen	Target		2	Tersedianya Data Registrasi Keamanan Pangan Segar Asal Tumbuhan Daerah Kabupaten/Kota	1	
Satuan Dokumen	Target											
	2											

KEPALA BIDANG KONSUMSI DAN KEAMANAN PANGAN
 DINAS PANGAN DAN PERKEBUNAN



AGUS PRIHARSO, S.Hut., M.P.
 NIP. 197208011998031005

Cilacap, Januari 2022
 PENGELOLA KETAHANAN PANGAN
 DINAS PANGAN DAN PERKEBUNAN KAB.CILACAP



ENY PURWANTI TAKARINA
 NIP. 196601301989032012

PERJANJIAN KINERJA ESELON III - PELAKSANA
 (INDIKATOR KINERJA INDIVIDU)
 DINAS PANGAN DAN PERKEBUNAN
 PERIODE 2018 - 2022
 TAHUN ANGGARAN 2022

No.	Program	Kegiatan	Sub-Kegiatan	Sasaran Sub-Kegiatan	Indikator Sasaran Sub-Kegiatan	Indikator Kinerja Individu	Target	KET
1	PROGRAM PENGAWASAN KEAMANAN PANGAN	Pelaksanaan Pengawasan Keamanan Pangan Segar Daerah Kabupaten/Kota	Penguatan Kelembagaan Keamanan Pangan Segar Daerah Kabupaten/Kota	Menguatnya Kelembagaan Keamanan Pangan Segar Daerah Kabupaten/Kota	Kelembagaan Keamanan Pangan Segar Daerah Kabupaten/Kota yang Dibina	Tersedianya data Penguatan Kelembagaan Keamanan Pangan Segar Daerah Kabupaten/Kota	5	
					Satuan	Target		
					Laporan	10		

KEPALA BIDANG KONSUMSI DAN KEAMANAN PANGAN
 DINAS PANGAN DAN PERKEBUNAN



AGUS PRIHARSO, S.Hut., M.P.
 NIP.197208011998031005

PENGELOLA PENGANEKARAGAMAN PANGAN
 DINAS PANGAN DAN PERKEBUNAN KAB.CILACAP

NIP.

PERJANJIAN KINERJA ESELON III - PELAKSANA
(INDIKATOR KINERJA INDIVIDU)
DINAS PANGAN DAN PERKEBUNAN
PERIODE 2018 - 2022
TAHUN ANGGARAN 2022

No.	Program	Kegiatan	Sub-Kegiatan	Sasaran Sub-Kegiatan	Indikator Sasaran Sub-Kegiatan	Indikator Kinerja Individu	Target	KET					
1	PROGRAM PENINGKATAN DIVERSIFIKASI DAN KETAHANAN PANGAN MASYARAKAT	Penyediaan dan Penyuluhan Pangan Pokok atau Pangan Lainnya sesuai dengan Kebutuhan Daerah Kabupaten/Kota dalam Rangka Stabilisasi dan Harga Pangan	Penyediaan Pangan Berbasis Sumber Daya Lokal	Terlaksananya Penyediaan Pangan Berbasis Sumber Daya Lokal	Pangan Berbasis Sumber Daya Lokal yang Tersedia	Tersedianya pangan berbasis sumber daya lokal	12						
					<table border="1"> <tr> <td>Satuan Laporan</td> <td>Target</td> </tr> <tr> <td></td> <td>12</td> </tr> </table>		Satuan Laporan	Target		12			
Satuan Laporan	Target												
	12												

KEPALA BIDANG PERKEBUNAN
DINAS PANGAN DAN PERKEBUNAN KAB. CILACAP



SYIHABUR RIDLO EKA SURYAWAN, S.P., M.M.
NIP. 197206171998031010

Cilacap, Januari 2022
PENYUSUN RENCANA BAHAN TEKNIK PRODUKSI
DINAS PANGAN DAN PERKEBUNAN KAB. CILACAP



ANNISA DEWI KURNIAWATI, S.Pi., M.Tr.Pi.
NIP. 198512122011012007


PERJANJIAN KINERJA ESELON III - PELAKSANA
(INDIKATOR KINERJA INDIVIDU)
DINAS PANGAN DAN PERKEBUNAN
PERIODE 2018 - 2022
TAHUN ANGGARAN 2022

No.	Program	Kegiatan	Sub-Kegiatan	Sasaran Sub-Kegiatan	Indikator Sasaran Sub-Kegiatan		Indikator Kinerja Individu	Target	KET
					Satuan Laporan	Target			
1	PROGRAM PENINGKATAN DIVERSIFIKASI DAN KETAHANAN PANGAN MASYARAKAT	Penyediaan dan Penyaluran Pangan Pokok atau Pangan Lainnya sesuai dengan Kebutuhan Daerah Kabupaten/Kota dalam Rangka Stabilisasi dan Harga Pangan	Pemantauan Stok, Pasokan dan Harga Pangan	Terlaksananya Pemantauan Pemantauan Stok, Pasokan dan Harga Pangan	Terlaksananya Pemantauan Stok, Pasokan dan Harga Pangan Lokal		Tersedianya data pemantauan ketersediaan pangan	2	
2	PROGRAM PENINGKATAN DIVERSIFIKASI DAN KETAHANAN PANGAN MASYARAKAT	Penyusunan dan Pencapaian Target Konsumsi Pangan Per Kapita Per Tahun	Penyusunan dan Penetapan Target Konsumsi Pangan Per Kapita Per Tahun	Terlaksananya Penyusunan dan Penetapan Target Konsumsi Pangan Per Kapita Per Tahun	Target Konsumsi Pangan Per Kapita Per Tahun		Tersedianya data penyusunan Pola Pangan Harapan	1	

KEPALA BIDANG PERKEBUNAN
DINAS PANGAN DAN PERKEBUNAN KAB. CILACAP

SYIHABUR RIDLO EKA SURYAWAN, S.P., M.M.
NIP. 197206171998031010

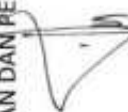
Cilacap, Januari 2022
PENELAAH DATA SUMBER BENIH
DINAS PANGAN DAN PERKEBUNAN KAB.CILACAP


ELSA PUTRI MUTIARA, S.P.
NIP. 199803272020122012

**PERJANJIAN KINERJA ESELON III - PELAKSANA
(INDIKATOR KINERJA INDIVIDU)
DINAS PANGAN DAN PERKEBUNAN
PERIODE 2018 - 2022
TAHUN ANGGARAN 2022**

No.	Program	Kegiatan	Sub-Kegiatan	Sasaran Sub-Kegiatan	Indikator Sasaran Sub-Kegiatan		Indikator Kinerja Individu	Target	KET
					Satuan	Target			
1	PROGRAM PENINGKATAN DIVERSIFIKASI DAN KETAHANAN PANGAN MASYARAKAT	Penyediaan dan Penyuluran Pangan Pokok atau Pangan Lainnya sesuai dengan Kebutuhan Daerah Kabupaten/Kota dalam rangka Stabilisasi Pasokan dan Harga Pangan	Pengembangan Kelembagaan dan Jaringan Distribusi Pangan	Terlaksananya Kelembagaan dan Jaringan Distribusi Pangan yang Dikembangkan	Jumlah Kelembagaan dan Jaringan Distribusi Pangan yang Dikembangkan		Tersedianya bahan bimtek pemantauan dan akses pangan masyarakat	2	

**KEPALA BIDANG PERKEBUNAN
DINAS PANGAN DAN PERKEBUN KAB. CILACAP**



**SYIHABUR RIDLO EKA SURYAWAN, S.P., M.M.
NIP. 197206171998031010**

**Cilacap, Januari 2022
PENGELOLA PASCA PANEN
DINAS PANGAN DAN PERKEBUNAN KAB.CILACAP**




**SIFA FAUZIAH, A.Md.P.
NIP. 199711092020122014**

PERJANJIAN KINERJA ESELON III - PELAKSANA
(INDIKATOR KINERJA INDIVIDU)
DINAS PANGAN DAN PERKEBUNAN
PERIODE 2018 - 2022
TAHUN ANGGARAN 2022

Nu.	Program	Kegiatan	Sub-Kegiatan	Sasaran Sub-Kegiatan	Indikator Sasaran Sub-Kegiatan	Indikator Kinerja Individu	Target	KET
1	PROGRAM PENINGKATAN DIVERSIFIKASI DAN KETAHANAN PANGAN MASYARAKAT	Penyediaan dan Penyaluran Pangan Pokok atau Pangan Lainnya sesuai dengan Kebutuhan Daerah Kabupaten/Kota dalam rangka Stabilisasi Pasokan dan Harga Pangan	Pengembangan Kelembagaan Pengembangan Kelembagaan dan Jaringan Distribusi Pangan Tani Indonesia	Berharganya Kelembagaan Usaha Pangan Masyarakat dan Toko Tani Indonesia	Jumlah Kelembagaan Usaha Pangan Masyarakat dan Toko Tani Indonesia yang Dikembangkan	Tersedianya data pencapaian pengembangan kelembagaan usaha pangan masyarakat dan Toko Tani Indonesia	1	
					Satuan	Target		
					Unit	1		

Cilacap, Januari 2022
ANALIS PENINGKATAN USAHA PERTANIAN DAN AGROBISNIS
DINAS PANGAN DAN PERKEBUNAN KAB.CILACAP

KEPALA BIDANG PERKEBUNAN
DINAS PANGAN DAN PERKEBUN KAB. CILACAP



SYIHABUR RIDLO EKA SURYAWAN, S.P., M.M.
NIP. 197206171998031010

NIP.

PERJANJIAN KINERJA ESELON III - PELAKSANA
(INDIKATOR KINERJA INDIVIDU)
DINAS PANGAN DAN PERKEBUNAN
PERIODE 2018 - 2022
TAHUN ANGGARAN 2022

No.	Program	Kegiatan	Sub-Kegiatan	Sasaran Sub-Kegiatan	Indikator Susunan Sub-Kegiatan	Indikator Kinerja Individu	Target	KET					
I	PROGRAM PENINGKATAN DIVERSIFIKASI DAN KETAHANAN PANGAN MASYARAKAT	Penyediaan dan Penyuluhan Pangan Pokok atau Pangan Lainnya sesuai dengan Kebutuhan Daerah Kabupaten/Kota dalam Rangka Stabilisasi dan Harga Pangan	Penyediaan Informasi Harga Pangan dan Neraca Bahan Makanan	Tersedianya Informasi Harga Pangan dan Neraca Bahan Makanan	Informasi Harga Pangan dan Neraca Bahan Makanan	Informasi Harga Pangan dan Neraca Bahan Makanan	2						
					<table border="1"> <tr> <td>Satuan Laporan</td> <td>Target</td> </tr> <tr> <td></td> <td>2</td> </tr> </table>		Satuan Laporan	Target		2			
Satuan Laporan	Target												
	2												

Cilacap, Januari 2022.
PENGADMINISTRASI UMUM
DINAS PANGAN DAN PERKEBUNAN KAB.CILACAP

KEPALA BIDANG PERKEBUNAN
DINAS PANGAN DAN PERKEBUN KAB. CILACAP



SYIHABUR RIDLO EKA SURYAWAN, S.P., M.M.
NIP. 197206171998031010

NIP.

PERJANIAN KINERJA ESELON IV - PELAKSANA
(INDIKATOR KINERJA INDIVIDU)
DINAS PANGAN DAN PERKEBUNAN
PERIODE 2018 - 2022
TAHUN ANGGARAN 2022

No.	Program	Kegiatan	Sub-Kegiatan	Sasaran Sub-Kegiatan	Indikator Sasaran Sub-Kegiatan	Indikator Kinerja Individu (IKI)	Target	KET
1	PROGRAM PENYEDIAAN DAN PENGEMBANGAN SARANA PERTANIAN	Pengawasan Penggunaan Sarana Pertanian	Pengawasan Penggunaan Sarana Pendukung Pertanian sesuai dengan Komoditas, Teknologi dan Spesifik Lokasi	Terlaksananya Pengawasan penggunaan Sarana Pendukung Pertanian sesuai dengan Komoditas, Teknologi dan Spesifik Lokasi	Jumlah Pengawasan Penggunaan Sarana Pendukung Pertanian sesuai dengan Komoditas, Teknologi dan Spesifikasi Lokal	Tersediarnya data Pengawasan Sarana Pendukung Pertanian sesuai dengan Komoditas, Teknologi dan Spesifikasi Lokal	11	
					Satuan Laporan	Target	11	

KEPALA UPTD PEMBIBITAN TANAMAN PERKEBUNAN
DINAS PANGAN DAN PERKEBUNAN KAB. CILACAP



AMRIN MA'RUF, S.Hut
NIP. 197908062003121006

Cilacap, Januari 2022

PENYUSUN RENCANA BAHAN TEKNIS PPRODUKSI
DINAS PANGAN DAN PERKEBUNAN KAB.CILACAP



YUYUN MAHYUNAH, S.Sos.
NIP. 196511191987092001

PERJANJIAN KINERJA ESELON IV - PELAKSANA
 (INDIKATOR KINERJA INDIVIDU)
 DINAS PANGAN DAN PERKEBUNAN
 PERIODE 2018 - 2022
 TAHUN ANGGARAN 2022

No.	Program	Kegiatan	Sub-Kegiatan	Sasaran Sub-Kegiatan	Indikator Sasaran Sub-Kegiatan		Indikator Kinerja Individu	Target	KET
					Satuan Laporan	Target			
1	PROGRAM PENYEDIAAN DAN PENGEMBANGAN PRASARANA PERTANIAN	Pengembangan Prasarana Pertanian	Koordinasi dan Sinkronisasi Prasarana Pendukung Pertanian lainnya	Terlaksananya Koordinasi dan Sinkronisasi Prasarana Pendukung Pertanian Lainnya	Jumlah Laporan Koordinasi dan Sinkronisasi Prasarana Pendukung Pertanian Lainnya	Satuan Laporan	Tersedianya data Koordinasi dan Sinkronisasi Prasarana Pendukung Pertanian Lainnya	11	
						Target		11	

KEPALA UPTD PEMBIBITAN TANAMAN PERKEBUNAN
 DINAS PANGAN DAN PERKEBUNAN KAB. CILACAP


AMBIN MA'RUF, S.Hut
 NIP. 197908062003121006

Cilacap, Januari 2022
 PENGELOLA TEKNOLOGI PERBENIHAN
 DINAS PANGAN DAN PERKEBUNAN KAB.CILACAP


FITRI NUR HIKMAWATI, A.Md.
 NIP. 199705022020122021

TAHAPAN CAPAIAN PERJANJIAN KINERJA KEPALA DINAS PANGAN DAN PERKEBUNAN - SEKRETARIS
DINAS PANGAN DAN PERKEBUNAN
 Periode 2018 - 2022
 Tahun Anggaran 2022

No.	Sasaran	Program	Sasaran Program	Indikator Sasaran Program	Triwulan		Target		Realisasi		Fisik (%)	Serapan Anggaran (%)
					(01)	(02)	(Rp)	(Rp)	(%)	(Rp)		
1	Nilai SKM Perangkat daerah	PROGRAM PENUNJANG URUSAN PEMERINTAHAN DAERAH KABUPATEN/KOTA Anggaran : 6,363,691,508	Terperuhnya Pun Pemerintah Daerah	pauan perencanaan dan at daerah	I	25 %	1.542.646.474	25 %	1.162.591.654	100 %	18,27 %	
						50 %	3.488.485.496	50 %	2.760.662.134	100 %	43,38 %	
						75 %	5.047.339.550	75 %	4.315.292.635	100 %	67,81 %	
						100 %	6.363.691.508	100 %	6.090.165.379	100 %	95,7 %	
			Target 100	shinya layanan umum, euangan perangkat	I	25 %	1.542.646.474	25 %	1.162.591.654	100 %	18,27 %	
						50 %	3.488.485.496	50 %	2.760.662.134	100 %	43,38 %	
						75 %	5.047.339.550	75 %	4.315.292.635	100 %	67,81 %	
						100 %	6.363.691.508	100 %	6.090.165.379	100 %	95,7 %	

Cilacap, Desember 2022
SEKRETARIS
 DINAS PANGAN DAN PERKEBUNAN

PIK KEPALA DINAS PANGAN DAN PERKEBUNAN
 ASISTEN PEREKONOMIAN DAN PEMBANGUNAN SEKDA
 KABUPATEN CILACAP

Drs. MOH. ADI WIJAYA, M.M
 NIP. 196506051993101001

**TAHAPAN CAPAIAN PERJANJIAN KINERJA KEPALA DINAS PANGAN DAN PERKEBUNAN -
KABID KONSUMSI DAN KEAMNAN PANGAN DINAS PANGAN DAN PERKEBUNAN**
Periode 2018 - 2022
Tahun Anggaran 2022

No.	Sasaran	Program	Sasaran	Sasaran Program	Triwulan	Target		Realisasi		Fisik (%)	Scrapan Anggaran (%)
						(%)	(Rp)	(%)	(Rp)		
1	Meningkatnya Kapasitas Kelompok tani perkebunan	PROGRAM PENGAWASAN KEAMANAN PANGAN	Terlaksananya Pengawasan Keamanan Pangan Segar Daerah Kabupaten/Kota	Pangan Segar Asal Tumbuhan Yang Tergistrasi	I	5 %	62.224.100	5 %	32.978.500	100 %	9.22 %
						10 %	194.004.600	10 %	147.349.000	100 %	41.19 %
						15 %	317.777.200	15 %	308.827.000	100 %	86.32 %
						20 %	357.771.000	20 %	351.564.700	100 %	98.27 %
			Satuan Prosen	Target 20	IV						

Ptl. KEPALA DINAS PANGAN DAN PERKEBUNAN
ASISTEN PEREKONOMIAN DAN PEMBANGUNAN SEKDA
KABUPATEN CILACAP


Drs. MOMAMAD WIJAYA, M.M
NIP. 196506051993101001

Cilacap, Desember 2022
KABID KONSUMSI DAN KEAMNAN PANGAN
DINAS PANGAN DAN PERKEBUNAN


AGUS PRIHARSO, S.Hut., M.P.
NIP. 197208011998031005

**TAHAPAN CAPAIAN PERJANJIAN KINERJA KEPALA DINAS PANGAN DAN PERKEBUNAN -
KABID KETERSEDIAAN DAN DISTRIBUSI PANGAN DINAS PANGAN DAN PERKEBUNAN**

Periode 2018 - 2022
Tahun Anggaran 2022

No.	Sasaran	Program	Sasaran Program	Indikator Sasaran Program	Triwulan	Target		Realisasi		Frisk (%)	Serapan Anggaran (%)
						(%)	(Rp)	(%)	(Rp)		
1	Meningkatnya Kapasitas kelompok tani perkebunan	PROGRAM PENGELOLAAN SUMBER DAYA EKONOMI UNTUK KEDAULATAN DAN KEMANDIRIAN PANGAN Anggaran : 4.374.750,000	Terkelolanya Sumber Daya Ekonomi Untuk Kedaualatan dan Kemandirian Pangan	Tercukupinya Pengelolaan Sumber Daya Ekonomi Untuk Kedaualatan dan Kemandirian Pangan	I	25 %	8.500.000	25 %	0	100 %	0 %
						50 %	49.849.000	50 %	4.614.000	100 %	0,11 %
						75 %	1.751.496.500	75 %	427.794.000	100 %	9,78 %
2	Meningkatnya Ketahanan Pangan Masyarakat	PROGRAM PENANGANAN KERAWANAN PANGAN Anggaran : 521.951,000	Tertingalnya Kerawanan Pangan	Prosentase Penanganan Kerawanan Pangan	IV	100 %	4.374.750.000	100 %	4.297.252.700	100 %	98,23 %
						0 %	132.593.500	0 %	6.706.000	0 %	1,28 %
						45 %	258.481.000	33 %	100.396.000	73,333333	19,23 %
										333333	
					III	45 %	391.057.500	33 %	105.885.000	73,333333	20,29 %
					IV	90 %	521.951.000	95 %	495.001.000	105,55555	94,84 %

**Pt. KEPALA DINAS PANGAN DAN PERKEBUNAN
ASISTEN PEREKONOMIAN DAN PEMBANGUNAN SEKDA
KABUPATEN CILACAP**

Drs. MOHAMAD WIJAYA, M.M.
NIP. 196506051993101001

Cilacap, Desember 2022
**KABID KETERSEDIAAN DAN DISTRIBUSI PANGAN
DINAS PANGAN DAN PERKEBUNAN**


TEGUH IMAM PURWANTO, S.Pl., M.M.
NIP. 197012011998031008

TAHAPAN CAPAIAN PERJANJIAN KINERJA KEPALA DINAS PANGAN DAN PERKEBUNAN - KABID PERKEBUNAN
DINAS PANGAN DAN PERKEBUNAN
 Periode 2018 - 2022
 Tahun Anggaran 2022

No.	Sasaran	Program	Sasaran Program	Indikator Sasaran Program	Triwulan	Target		Realisasi		Fisik (%)	pan Anggaran	
						(%)	(Rp)	(%)	(Rp)			
1	Meningkatnya Produktivitas Tanaman Perkebunan	PROGRAM PENINGKATAN DIVERSIFIKASI DAN KETAHANAN PANGAN MASYARAKAT Anggaran : 6.727.314,375	Meningkatnya Diversifikasi Ketahanan Pangan	Skor Pola Pangan Harapan	I	0 %	531.984.375	0 %	179.516.200	0 %	2,67 %	
					II	0 %	2.142.305.675	0 %	1.218.691.180	0 %	18,12 %	
					III	0 %	6.016.545.275	0 %	2.577.566.155	0 %	38,31 %	
					IV	94,3 %	6.727.314.375	86,9 %	6.063.183.220	91,489361 702128 %	90,13 %	
					Skor Pola Pangan Harapan		0 Skor	531.984.375	0 Skor	179.516.200	0 %	2,67 %
							0 Skor	2.142.305.675	0 Skor	1.218.691.180	0 %	18,12 %
					Target		0 Skor	6.016.545.275	0 Skor	2.577.566.155	0 %	38,31 %
					94,3		86,9 Skor	6.727.314.375	86,9 Skor	6.063.183.220	91,489361 702128 %	90,13 %
					Skor Pola Pangan Harapan		0 Skor	531.984.375	0 Skor	179.516.200	0 %	2,67 %
							0 Skor	2.142.305.675	0 Skor	1.218.691.180	0 %	18,12 %
					Target		0 Skor	6.016.545.275	0 Skor	2.577.566.155	0 %	38,31 %
					94,3		86,9 Skor	6.727.314.375	86,9 Skor	6.063.183.220	91,489361 702128 %	90,13 %
					Skor Pola Pangan Harapan		0 Skor	531.984.375	0 Skor	179.516.200	0 %	2,67 %
							0 Skor	2.142.305.675	0 Skor	1.218.691.180	0 %	18,12 %
					Target		0 Skor	6.016.545.275	0 Skor	2.577.566.155	0 %	38,31 %
					94,3		86,9 Skor	6.727.314.375	86,9 Skor	6.063.183.220	91,489361 702128 %	90,13 %

No.	Sasaran	Program	Sasaran Program	Indikator Sasaran Program	Triwulan	Target		Realisasi		Fisik (%)	Anggaran
						(%)	(Rp)	(%)	(Rp)		
				Hasil Peningkatan Diversifikasi dan Ketahanan Pangan Masyarakat	I	0 Skor	531.984.375	0 Skor	179.516.200	0 %	2.67 %
				Satuan Target	II	0 Skor	2.142.305.675	0 Skor	1.218.691.180	0 %	18,12 %
				Skor	III	0 Skor	6.016.545.275	0 Skor	2.577.566.155	0 %	38,31 %
				94,3	IV	100 Skor	6.727.314.375	100 Skor	6.063.183.220	100 %	90,13 %
2	Meningkatnya Kapasitas kelompok tani perkebunan	PROGRAM PENYEDIAAN DAN PENGEMBANGAN SARANA PERTANIAN	Terwujudnya Penyediaan dan Pengembangan Sarana Pertanian	Tercapainya Penyediaan dan Pengembangan Sarana Pertanian	I	0 Kelompok	0	0	0	0 %	0 %
				Satuan Target	II	5 Kelompok	118.154.500	5 Kelompok	108.407.000	100 %	16,68 %
				11	III	11 Kelompok	395.723.600	11 Kelompok	264.323.460	100 %	40,68 %
				11	IV	11 Kelompok	649.782.600	11 Kelompok	646.514.100	100 %	99,5 %
				Prosentase Pemenuhan Penyediaan dan Pengembangan Prasarana Pertanian	I	0 %	0	0 %	0	0 %	0 %
				25 %	II	25 %	0	0 25 %	0	100 %	0 %
				50 %	III	50 %	549.680.000	50 %	239.499.968	100 %	22,81 %
				100	IV	100 %	1.049.925.000	100 %	973.122.768	100 %	92,68 %

Cilacap, Desember 2022
 KABID PERKEBUNAN
 DINAS PANGAN DAN PERKEBUNAN

PIH. KEPALA DINAS PANGAN DAN PERKEBUNAN
 ASISTEN PEREKONOMIAN DAN PEMBANGUNAN SEKDA
 KABUPATEN CILACAP

Drs. MOH. MAJI WIJAYA, M.M
 NIP. 196506051993101001

SYIHABUR RIDLO EKA SURYAWAN S.P., M.M
 NIP. 197206171998031010

No.	Sasaran	Program	Kegiatan	Sasaran Kegiatan	Indikator Sasaran Kegiatan	Sub-Kegiatan	Sasaran Sub-Kegiatan	Indikator Sasaran Sub-Kegiatan	Triwulan		Target		Realisasi		Tingkat (%)	Serapan Anggaran (%)
									(di)	(sd)	(Rp)	(Rp)	(di)	(sd)		
			Penelitian Barung Milk Daerah Milk Daerah Persempang Urutan Pemertintahan Daerah	Penelitian Barung Milk Daerah Persempang Urutan Pemertintahan Daerah	Jumlah Barung Milk Daerah Persempang Urutan Pemertintah Daerah yang terselesaikan				I	15	41.446.120	15	38.292.500	25,5%	18,53%	
			Anggaran : 207.246.000		Satuan Target				II	30	108.135.920	30	80.201.500	50%	41,04%	
					Unit				III	45	165.835.120	45	128.089.500	75%	61,8%	
					60				IV	60	207.246.000	60	102.473.800	100%	62,87%	
						Pengadaan Jasa Penelitian, Biaya Penelitian, Pajak dan Perizinan Kendaraan Dinas Operasional atau Lapangan	Jumlah Kendaraan Dinas Operasional atau Lapangan yang Diperoleh dan dibayarkan Pajak dan Perizinasnya		I	7	34.096.120	7	32.077.500	23,53%	22,12%	
					Anggaran : 145.651.000				II	15	72.869.120	15	64.971.300	50%	44,61%	
									III	23	110.668.120	23	86.292.500	76,67%	59,59%	
					Satuan Target				IV	30	145.651.000	30	130.879.800	100%	89,86%	
					Unit											
						Pembayaran Perawatan dan Mesin Lainnya	Jumlah Perawatan dan Mesin Lainnya yang Diperoleh		I	9	6.430.000	9	6.313.000	23,08%	24,3%	
					Anggaran : 25.990.000				II	19	13.050.000	19	12.650.000	48,72%	48,6%	
									III	29	19.550.000	29	16.840.000	74,36%	64,39%	
									IV	39	25.990.000	39	25.990.000	100%	100%	
						Pembayaran/Rehabilitasi Gedung Kantor dan Bangunan Lainnya	Tersesainya Pembayaran/Rehabilitasi Gedung Kantor dan Bangunan Lainnya		I	0	0	0	0	0%	0%	
					Anggaran : 25.000.000				II	1	22.250.800	1	11.600.000	50%	32,58%	
									III	2	35.696.900	2	34.448.000	100%	68,66%	
									IV	2	55.000.000	2	55.000.000	100%	100%	

Cilacap, Desember 2022

Pt. KEPALA DINAS PANGAN DAN PERKEBUNAN
ASISTEN PEREKONOMIAN DAN PEMBANGUNAN SEKDA
KABUPATEN CILACAP



BUDI HARSONO, SE
NIP. 196803101997031007

Drs. MOHAMMAD DWIJAYA, M.M
NIP. 196506051993101001

**TAHAPAN CAPAIAN PERJANJIAN KINERJA PERENCANA AHLI MUDA - SUBKOORDINATOR PERENCANAAN
DINAS PANGAN DAN PERKEBUNAN
PERIODE 2018 - 2022
TAHUN ANGGARAN 2022**

No.	Sektor	Program	Kegiatan	Sumber Kegiatan	Indikator Sasaran Kegiatan	Sub-Kegiatan	Sumber Sub-Kegiatan	Indikator Sasaran Sub-Kegiatan	Terdapat	Target		Realisasi		Frik (%)	Sesuai Anggaran (%)
										(R)	(Rp)	(R)	(Rp)		
1	Nila SKM Perangkat daerah	PROGRAM PENUNJANG URUSAN PEMERINTAHAN DAERAH KABUPATEN/KOTA	Perencanaan, Penganggaran, dan Evaluasi Kinerja Perangkat Daerah Anggaran : 36.250.000	Terminanya Dokumen Perencanaan, Penganggaran dan Evaluasi Kinerja Perangkat Daerah	Jumlah/Dokumen Perencanaan, Penganggaran dan Evaluasi Kinerja Perangkat Daerah	Penyusunan Dokumen Perencanaan Perangkat Daerah Anggaran : 22.500.000	Terminanya Dokumen Perangkat Daerah	Jumlah Dokumen Perencanaan Perangkat Daerah	I	0	2.377.700	0	2.377.700	0%	6,56%
									II	0	12.426.000	0	12.426.000	0%	34,28%
									III	2	30.626.000	2	19.226.000	66,67%	33,04%
									IV	3	30.250.000	3	14.200.000	100%	94,34%
					Jumlah/Dokumen Perencanaan Perangkat Daerah	Terminanya Dokumen Perencanaan Perangkat Daerah Anggaran : 22.500.000	Terminanya Dokumen Perangkat Daerah	Jumlah Dokumen Perencanaan Perangkat Daerah	I	1	2.300.000	1	1.000.000	33,33%	8,89%
									II	2	6.476.000	2	9.476.000	66,67%	42,12%
									III	3	10.476.000	3	10.476.000	100%	46,56%
									IV	3	22.500.000	3	22.500.000	100%	100%
					Evaluasi Kinerja Perangkat Daerah	Evaluasi Kinerja Perangkat Daerah Anggaran : 13.750.000	Terlaksananya Evaluasi Kinerja Perangkat Daerah	Jumlah Laporan Evaluasi Kinerja Perangkat Daerah	I	1	377,7	1	377,7	25%	2,35%
									II	2	2.950.000	2	2.950.000	50%	21,45%
									III	3	10.150.000	3	8.350.000	75%	63,64%
									IV	4	13.750.000	4	11.700.000	100%	85,09%

**Plt. KEPALA DINAS PANGAN DAN PERKEBUNAN
ASISTEN PEREKONOMIAN DAN PEMBANGUNAN SEKDA
KABUPATEN CILACAP**

Drs. MOHAMMAD WIJAYA, M.M
NIP. 196506051993101001

**Cilacap, Desember 2022
PERENCANA AHLI MUDA/
SUBKOORDINATOR PERENCANAAN**



THERESIA TRIASTUTI, SP
NIP. 196803101997031007

**TAHAPAN CAPAIAN PERJANJIAN KINERJA ANALIS KETAHANAN PANGAN AHLI MUDA - SUB KOORDINATOR KERAWANAN PANGAN
DINAS PANGAN DAN PERKEBUNAN
PERIODE 2018 - 2022
TAHUN ANGGARAN 2022**

No.	Sasaran	Program	Kegiatan	Sasaran Kegiatan	Indikator Sasaran Kegiatan	Sub-Kegiatan	Sasaran Sub-Kegiatan	Indikator Sasuran Sub-Kegiatan	Trimalan	Target		Realisasi (Rp)	Fisik (%)	Serapan Anggaran (%)	
										(Rp)	(%)				
1	Memingkatnya Kapasitas kelompok tani perkebunan	PROGRAM PENGELOLAAN SUMBER DAYA EKONOMI UNTUK KEMAUJUDAHAN DAN KEMANDIRIAN PANGAN	Penyediaan Infrastruktur dan Scherah Perkebunan Kemandirian Pangan sesuai Kawasan/Desa Kecamatan Kota	Tersedianya Infrastruktur dan Scherah Kemandirian Pangan sesuai Kawasan/Desa Kecamatan Kota	Jumlah 1 Scherah Kecamatan Kota	Penyediaan Infrastruktur Lumbung Pangan	Tersedianya Infrastruktur Lumbung Pangan	Jumlah Lumbung Pangan yang Tersedia	I	0	8.500.000	0	0%	0%	
									II	2	49.849.000	2	4.614.000	22,22%	0,11%
									III	3	1.751.496.500	3	427.794.000	55,56%	0,78%
									IV	0	4.274.750.000	0	4.292.232.700	100%	98,23%
			Anggaran : 4.374.750.000		Sasaran Target Unit 6	Anggaran : 4.374.750.000	Penyediaan Infrastruktur Lumbung Pangan	Jumlah Lumbung Pangan yang Tersedia	I	0	8.500.000	0	0%	0%	
									II	2	47.209.000	2	2.064.000	32,33%	0,05%
									III	2	1.691.924.000	2	423.594.000	37,33%	10,03%
									IV	6	4.224.750.000	6	4.140.259.000	100%	98,21%
			Anggaran : 4.374.750.000		Sasaran Target Unit 6	Anggaran : 4.224.750.000	Penyediaan Infrastruktur Lumbung Pangan	Jumlah Lumbung Pangan yang Tersedia	I	0	8.500.000	0	0%	0%	
									II	0	2.510.000	0	2.510.000	0%	1,7%
									III	3	149.562.500	3	4.200.000	100%	2,8%
									IV	0	150.000.000	0	147.993.100	0%	98,66%

KABID KETERSEDIAAN DAN DISTRIBUSI PANGAN



TEGUH IMAM PURWANTO, S.Pt., M.M.
NIP. 197012011998031008

Cilacap, Desember 2022
**ANALIS KETAHANAN PANGAN AHLI MUDA/
SUB KOORDINATOR KERAWANAN PANGAN**



AMRI ARAFA, Staf. Lu.
NIP. 198306012009031009

**TAHAPAN CAPAIAN PERJANJIAN KINERJA ANALIS KETAHANAN PANGAN AHLI MUDA - SUBKOORDINATOR DISTRIBUSI PANGAN
DINAS PANGAN DAN PERKEBUNAN
PERIODE 2018 - 2022
TAHUN ANGGARAN 2022**

No.	Sasaran	Program	Kegiatan	Sasaran Kegiatan	Indikator Sasaran Kegiatan Sub-Kegiatan	Sasaran Sub-Kegiatan	Indikator Sasaran Sub-Kegiatan	Tingkat	Realisasi	Fisik (%)	Sasaran Anggaran (%)			
												(Rp)	(Rp)	
1	Meningkatnya Ketahanan Pangan Masyarakat	PROGRAM PENANGANAN KERAWANAN PANGAN	Promosi Keamanan Pangan Masyarakat Kabupaten/Kota Anggaran : 521.951.000	Terdilaksananya Promosi Keamanan Pangan Masyarakat Kabupaten/Kota	Sasaran Kegiatan	Indikator Sasaran Kegiatan Sub-Kegiatan	Sasaran Sub-Kegiatan	I	5	132.503.500	5	6.706.000	25 %	1,3 %
								II	13	238.481.000	13	100.396.000	65 %	19,40 %
								III	20	189.057.500	20	103.083.000	100 %	20,4 %
								IV	20	515.166.000	20	488.216.000	100 %	94,37 %
								0	132.503.500	0	6.706.000	0 %	1,3 %	
								5	238.481.000	5	100.396.000	25 %	19,40 %	
								13	189.057.500	13	103.083.000	65 %	20,4 %	
								20	515.166.000	20	488.216.000	100 %	94,37 %	
								Jumlah Laporan Pelaksanaan dan Koordinasi Kerjasama pangan yang masuk dalam 1 (satu) daerah Kabupaten/Kota Satuan Target Laporan 20						

Cilacap, Desember 2022
**ANALIS KETAHANAN PANGAN AHLI MUDA
 SUBKOORDINATOR DISTRIBUSI PANGAN**

AHMAD SALMAN KHUSAIRI, S.P.
 NIP. 197404071999031008

KABID KETERSEDIAAN DAN DISTRIBUSI PANGAN

TEGUH IMAM PURWANTO, S.Pt., M.M.
 NIP. 197012011998031008

**TAHAPAN CAPAIAN PERJANJIAN KINERJA ANALIS KETAHANAN PANGAN AHLI MUDA -
SUBKOORDINATOR KETERSEDIAAN PANGAN DINAS PANGAN DAN PERKEBUNAN
PERIODE 2018 - 2022
TAHUN ANGGARAN 2022**

No.	Sasaran	Program	Kegiatan	Sasaran Kegiatan	Indikator Sasaran Kegiatan	Sub-Kegiatan	Sasaran Sub-Kegiatan	Indikator Sasaran Sub-Kegiatan	Target		Realisasi		Fisik (%)	Anggaran (%)
									OR	(Rp)	(OR)	(Rp)		
1	Meningkatnya Ketahanan Pangan Masyarakat	PROGRAM PENANGANAN KERAWANAN PANGAN	Penyusunan Peta Kerentanan dan Ketahanan Pangan Kecamatan	Tersusunnya Peta Kerentanan dan Ketahanan Pangan Kecamatan	Tercapainya penyusunan peta kerentanan dan ketahanan pangan Kecamatan	Penyusunan, Pemutakhiran dan Analisis Peta Ketahanan dan Kerentanan Pangan	Tersusunnya Pemutakhiran dan Analisis Peta Ketahanan dan Kerentanan Pangan	Peta dan Analisis Ketahanan dan Kerentanan Pangan yang Dapat diandalkan	I	0	0	0	0%	0%
									II	0	0	0	0%	0%
									III	2	2.000.000	2	100%	11,79%
									IV	0	6.785.000	0	0%	100%
								Satuan	2	2.000.000	2	100%	11,79%	
								Dokumen	2	6.785.000	0	0%	100%	

Cilacap, Desember 2022
ANALIS KETAHANAN PANGAN AHLI MUDA
SUBKOORDINATOR KETERSEDIAAN PANGAN

KABID KETERSEDIAAN DAN DISTRIBUSI PANGAN



TEGUH IMAM PURWANTO, S.Pt., M.M.
NIP. 197012011998031008

**TAHAPAN CAPAIAN PERJANJIAN KINERJA ANALIS KETAHANAN PANGAN AHLI MUDA - SUBKOORDINATOR KONSUMSI PANGAN
DINAS PANGAN DAN PERKEBUNAN
PERIODE 2018 - 2022
TAHUN ANGGARAN 2022**

No.	Sasaran	Program	Kegiatan	Sasaran Kegiatan	Indikator Sasaran Kegiatan	Sub-Kegiatan	Sasaran Sub-Kegiatan	Indikator Sasaran Sub-Kegiatan	Target		Realisasi		Fisik (%)	Serapan Anggaran (%)	
									(isi)	(Rup)	(isi)	(Rup)			
1	Meningkatnya kapasitas ketahanan dan perkebunan	PROGRAM PENGAWASAN KEAMANAN PANGAN	Pelaksanaan Pengawasan Keamanan Pangan Segar Daerah KabupatenKota	Tingkatkan Pengawasan Keamanan Pangan Segar Daerah KabupatenKota	Jumlah L. Pangan Pangan S Kabupaten	Sarana dan Pemasangan Mesin Pengemasan Pangan Segar Tambahan Daerah KabupatenKota	Meningkatnya Kelembagaan Keamanan Pangan Segar Daerah KabupatenKota	Kecerdasan Keamanan Pangan Segar Daerah KabupatenKota yang Dibina	1	2	62.234.100	2	32.978.500	30 %	9,23 %
										7	194.004.600	7	147.340.000	70 %	41,19 %
										10	317.777.200	10	208.837.000	100 %	66,32 %
										10	357.771.000	10	351.564.300	100 %	98,27 %
									0	16.974.200	0	21.548.200	0 %	7,43 %	
									5	127.004.200	5	129.292.100	50 %	44,71 %	
									10	249.776.000	10	244.004.000	100 %	64,09 %	
									10	289.170.700	10	387.042.000	100 %	90,26 %	

Cilacap, Desember 2022
ANALIS KETAHANAN PANGAN AHLI MUDA
SUBKOORDINATOR KONSUMSI PANGAN

KABID KONSUMSI DAN KEAMANAN PANGAN

AGUS PRIHARSO, S.Hut., M.P.
NIP. 197208011998031005

HANDEWI, S.P.
NIP. 197209031998032007

**TAHAPAN CAPAIAN PERJANJIAN KINERJA ANALIS KETAHANAN PANGAN AHLI MUDA - SUBKOORDINATOR KEAMANAN PANGAN
DINAS PANGAN DAN PERKEBUNAN
PERIODE 2018 - 2022
TAHUN ANGGARAN 2022**

No.	Sasaran	Program	Kegiatan	Sasaran Kegiatan	Indikator Sasaran Kegiatan	Sub-Kegiatan	Sasaran Sub-Kegiatan	Indikator Sasaran Sub-Kegiatan	Triwulan		Target		Realisasi		Fiskal (%)	Serapan Anggaran (%)																							
									(B)	(Rp)	(B)	(Rp)																											
1	Meningkatnya Kapasitas selengkap, tani perkebunan	PROGRAM PENGAWASAN KEAMANAN PANGAN Anggaran : 257.771.000	Pelaksanaan Pengawasan Keamanan Pangan Segar Daerah Kabupaten/Kota Anggaran : 257.771.000	Terlaksananya Pengawasan Keamanan Pangan Segar Daerah Kabupaten/Kota	Terlaksananya Pengawasan Keamanan Pangan Segar Daerah Kabupaten/Kota	Kegiatan Keamanan Pangan Segar Asli Tambahan Daerah Kabupaten/Kota Anggaran : 25.249.000	Terlaksananya Keamanan Pangan Segar Asli Tambahan Daerah Kabupaten/Kota	Jumlah Dokumen yang Terregistrasi Keamanan Pangan Segar Asli Tambahan Daerah Kabupaten/Kota	1	0	25.249.000	0	11.430.200	0%	42,97%																								
																2	7	10	10	10	10	10	10	10	10	10	100%	88,27%											
																													3	7	10	10	10	10	10	10	10	100%	41,19%

KABID KONSUMSI DAN KEAMANAN PANGAN

AGUS PRIHARSO, S.Hut., M.P.
NIP. 197208011998031005

Cilacap, Desember 2022
ANALIS KETAHANAN PANGAN AHLI MUDA
SUBKOORDINATOR KEAMANAN PANGAN

Ir. SOETJI HERNAENI
NIP. 196612152002122001

**TAHAPAN CAPAIAN PERJANJIAN KINERJA PENGAWAS MUTU HASIL PERTANIAN AHLI MUDA - SUB KOORDINATOR PRODUKSI
DINAS PANGAN DAN PERKEBUNAN
PERIODE 2018 - 2022
TAHUN ANGGARAN 2022**

No.	Sasaran	Program	Kegiatan	Sasaran Kegiatan	Indikator Sasaran Kegiatan	Sub-kegiatan	Sasaran Sub-kegiatan	Indikator Sasaran Sub-kegiatan	Trivulan	Target		Realisasi (Rp)	Tingkat (%)	Serapan Anggaran (%)																		
										(Rp)	(%)																					
1	Meningkatnya Produktivitas Tanaman Perkebunan MASYARAKAT Anggaran : 6.727.314,375	PROGRAM PENINGKATAN DIVERSIFIKASI DAN KETAHANAN PANGAN MASYARAKAT	Penyediaan dan penyediaan pangan pokok atau pangan lainnya sesuai dengan kebutuhan Daerah Kabupaten/Kota dalam rangka Stabilitas Pasokan dan Harga Pangan	Terwujudnya dan terlaksananya Pangan Pokok atau Pangan Lainnya sesuai dengan Kabupaten/Daerah Kabupaten/Kota dalam rangka Stabilitas dan Harga Pangan	Jumlah Laporan dan Penyusunan Laporan Lainnya dengan Kelemb. Kabupaten/Kota	Informasi Harga Pangan dan Negara Bahan Pangan	Terwujudnya Informasi Harga Pangan dan Negara Bahan Makanan	Informasi Harga Pangan dan Negara Bahan Makanan		I	4	468.580.175	124.256.400	28,57 %	5,53 %																	
											7	1.814.493.775	742.000.280	50 %	21,11 %																	
											10	2.959.008.875	1.414.700.000	71,43 %	40,25 %																	
											14	3.515.633.575	3.303.053.545	100 %	93,95 %																	
																					<table border="1"> <tr> <th>Situasi</th> <th>Target</th> </tr> <tr> <td>1</td> <td>0</td> </tr> <tr> <td>II</td> <td>0</td> </tr> <tr> <td>III</td> <td>0</td> </tr> <tr> <td>IV</td> <td>2</td> </tr> </table>		Situasi	Target	1	0	II	0	III	0	IV	2
											Situasi	Target																				
											1	0																				
											II	0																				
											III	0																				
											IV	2																				
																					<table border="1"> <tr> <th>Situasi</th> <th>Target</th> </tr> <tr> <td>Laporan</td> <td>2</td> </tr> </table>		Situasi	Target	Laporan	2						
											Situasi	Target																				
Laporan	2																															
										<table border="1"> <tr> <th>Situasi</th> <th>Target</th> </tr> <tr> <td>I</td> <td>3</td> </tr> <tr> <td>II</td> <td>6</td> </tr> <tr> <td>III</td> <td>9</td> </tr> <tr> <td>IV</td> <td>12</td> </tr> </table>		Situasi	Target	I	3	II	6	III	9	IV	12											
Situasi	Target																															
I	3																															
II	6																															
III	9																															
IV	12																															
										<table border="1"> <tr> <th>Situasi</th> <th>Target</th> </tr> <tr> <td>Laporan</td> <td>12</td> </tr> </table>		Situasi	Target	Laporan	12																	
Situasi	Target																															
Laporan	12																															
										<table border="1"> <tr> <th>Situasi</th> <th>Target</th> </tr> <tr> <td>Laporan</td> <td>12</td> </tr> </table>		Situasi	Target	Laporan	12																	
Situasi	Target																															
Laporan	12																															
										<table border="1"> <tr> <th>Situasi</th> <th>Target</th> </tr> <tr> <td>Laporan</td> <td>12</td> </tr> </table>		Situasi	Target	Laporan	12																	
Situasi	Target																															
Laporan	12																															

BIDANG PERKEBUNAN

Cilacap, Desember 2022
PENGAWAS MUTU HASIL PERTANIAN AHLI MUDA/
SUB KOORDINATOR PRODUKSI



EDY MARGONO, SP
NIP. 197112261998031000




SYIHABUR RIDLO EKASURYAWAN, SP, MM
NIP. 197206171998031010

No.	Sasaran	Program	Kegiatan	Sasaran Kegiatan	Indikator Sasaran Kegiatan	Subs Kegiatan	Sasaran Sub-Kegiatan	Indikator Sasaran Sub-Kegiatan	Tingkatan	Target		Realisasi (Rp)	Fisik (%)	Serapan Anggaran (%)
										(isi)	(Rp)			
				Peningkatan Masyarakat dalam Pelaksanaan Kegiatan Pengabdian Masyarakat Berbasis Sumber Daya Lokal Anggaran : 2.718.044.675		Pelaksanaan Pengabdian Masyarakat dalam Pelaksanaan Kegiatan Pengabdian Masyarakat Berbasis Sumber Daya Lokal	Jumlah Pembentukan Kelompok Masyarakat Adian Pengabdian Masyarakat Berbasis Sumber Daya Lokal	I II III	0 4 9	83.404.300 523.811.000 3.056.536.400	53.259.800 476.690.000 1.163.185.175	0 % 28,57 % 64,29 %	1,72 % 14,85 % 36,27 %	
								Satuan Laporan	IV 14	3.210.535.800	2.718.044.675	100 %	85,94 %	

Cilacap, Desember 2022

PENGENDALI ORGANISME PENGANGGU TUMBUHAN AHLI MUDA -
 SUB KOORDINATOR PERBENIHAN DAN PERLINDUNGAN TANAMAN

BIDANG PERKEBUNAN



SYIHABUR RIDLO EKA SURYAWAN, SP, MM
 NIP. 19720617 199803 1 010

AMEL HARIMAWAN, S.P.
 NIP. 19740418 2003121004

**TAHAPAN CAPAIAN PERJANJIAN KINERJA KEPALA UPT PEMBIBITAN
DINAS PANGAN DAN PERKEBUNAN
PERIODE 2018 - 2022
TAHUN ANGGARAN 2022**

No.	Sasaran	Program	Kegiatan	Sasaran Kegiatan	Indikator Sasaran Kegiatan	Sub-Kegiatan	Sasaran Sub-Kegiatan	Indikator Sasaran Sub-Kegiatan	Terdapat	Mencapai		Fisik (%)	Serapan Anggaran (%)		
										(isi)	(Rp)				
1	Meningkatnya Kapasitas kelompok tani perkebunan	PROGRAM PENYEDIAAN DAN PENGEMBANGAN SARANA PERTANIAN	Peningkatan Prasarana Pertanian	Terbaiknya Peningkatan Koordinasi dan Sinkronisasi Prasarana Pembibitan Pertanian Lainnya	Jumlah Laporan Peningkatan Prasarana Pembibitan Pertanian	Peningkatan Penggunaan Sarana Pembibitan Pertanian sesuai dengan Kemudahan, Teknologi dan Spesifik Lokasi	Terbaiknya Koordinasi dan Sinkronisasi Prasarana Pembibitan Pertanian Lainnya	Jumlah Laporan Koordinasi dan Sinkronisasi Prasarana Pembibitan Pertanian Lainnya	I	0	0	0%	0%		
										5	0	0%	0%		
			Anggaran : 718.725.000		Satuan Laporan : 11				50	239.499.968	11	264.322.460	100%	22,81%	
			Anggaran : 718.725.000		Satuan Laporan : 11				100	973.122.768	100	973.122.768	100%	92,68%	
									I	0	0	0	0%	0%	
									II	5	118.154.500	5	108.607.000	45,45%	16,08%
									III	50	305.723.600	50	564.322.460	100%	22,81%
									IV	100	973.122.768	100	973.122.768	100%	92,68%

**Pt. KEPALA DINAS PANGAN DAN PERKEBUNAN
ASISTEN PEREKONOMIAN DAN PEMBANGUNAN SEKDA
KABUPATEN CILACAP**

Drs. MOHAMAD WIJAYA, M.M
NIP. 196506051993101001


Cilacap, Desember 2022
KEPALA UPT PEMBIBITAN


DARTA MULYANA, S.Pt., M.P.
NIP. 196602242003121001

**TAHAPAN CAPAIAN PERJANJIAN KINERJA KEPALA SUBBAG TU UPTD PEMBIBITAN TANAMAN PERKEBUNAN
DINAS PANGAN DAN PERKEBUNAN
PERIODE 2018 - 2022
TAHUN ANGGARAN 2022**

No.	Sasaran	Program	Kegiatan	Sasaran Kegiatan	Indikator Sasaran Kegiatan	Sub-Kegiatan	Sasaran Sub-Kegiatan	Indikator Sasaran Sub-Kegiatan	Triwulan		Target		Realisasi (Rp)	Fisik (%)	Serapan Anggaran (%)
									(Rp)	(%)	(Rp)	(%)			
1	Memenuhinya Kebutuhan bibit untuk perkembangan perkebunan	PROGRAM PENYEDIAAN DAN PENGEMBANGAN SARANA PERTANIAN Anggaran : 649.782.600	Pengadaan Sarana Pertanian Anggaran : 649.782.600	Terlaksananya Pengadaan Sarana Pertanian sesuai dengan Komoditas, Teknologi dan Spesifikasi Lokal	Terlaksananya Pengadaan Sarana Pertanian sesuai dengan Komoditas, Teknologi dan Spesifikasi Lokal	Sub-Kegiatan	Terlaksananya Pengadaan Sarana Pertanian sesuai dengan Komoditas, Teknologi dan Spesifikasi Lokal	Indikator Sasaran Sub-Kegiatan	0	0	0	0	0	0%	0%
									5	118.134.500	5	108.407.000	43,43%	16,68%	
									11	395.723.600	11	284.323.460	100%	40,68%	
									11	649.782.600	11	646.514.100	100%	99,3%	
									0	0	0	0	0%	0%	
									5	118.134.500	5	108.407.000	43,43%	16,68%	
									11	395.723.600	11	284.323.460	100%	40,68%	
									11	649.782.600	11	646.514.100	100%	99,5%	
									Salinan						
									Target						
									Laporan						

Cilacap, Desember 2022
KEPALA SUBBAG TU
UPTD PEMBIBITAN TANAMAN PERKEBUNAN

KEPALA UPT PEMBIBITAN

DARTA MULYANA, S.P., M.P.
NIP. 196602242003121001


PARTINAH, S.P.
NIP. 197601102009012001

PENGUKURAN PERJANJIAN KINERJA KEPALA DINAS PANGAN DAN PERKEBUNAN - SEKRETARIAT
'DINAS PANGAN DAN PERKEBUNAN
 Periode 2018 - 2022
 Tahun Anggaran 2022

No.	Sasaran	Program	Sasaran Program	Indikator Sasaran Program		Target		Realisasi		Fisik (%)	Serapan Anggaran (%)	KET
				Satuan	target	(%)	(Rp)	(%)	(Rp)			
1	Nilai SKM Perangkat daerah	PROGRAM PENUNJANG URUSAN PEMERINTAHAN DAERAH KABUPATEN/KOTA	Terpenuhinya Penunjang Urusan Pemerintah Daerah Kabupaten/Kota	100	100	100	6.363.691.508	100	6.090.165.379	100 %	95,7 %	Tingkat Capaian Kinerja dilaksanakan setiap bulan
		Anggaran : 6.363.691.508		Satuan	target							
				Prosen	100							
				100		100	6.363.691.508	100	6.090.165.379	100 %	95,7 %	layanan umum, kepegawaian dan keuangan perangkat daerah yang terpenuhi
				Satuan	target							
				Prosen	100							

Cilacap, Desember 2022
S E K R E T A R I S
 DINAS PANGAN DAN PERKEBUNAN

PIL. KEPALA DINAS PANGAN DAN PERKEBUNAN
 ASISTEN PEREKONOMIAN DAN PEMBANGUNAN SEKDA
 KABUPATEN CILACAP

Drs. MOHAMMAD WIJAYA, M.M
 NIP. 196506051993101001

**PENGUKURAN PERJANJIAN KINERJA KEPALA DINAS PANGAN DAN PERKEBUNAN -
KABID KETERSEDIAAN DAN DISTRIBUSI PANGAN DINAS PANGAN DAN PERKEBUNAN**

Periode 2018 - 2022
Tahun Anggaran 2022

No.	Sasaran	Program	Sasaran Program	Indikator Sasaran Program		Target		Realisasi		Fisik (%)	Serapan Anggaran (%)	KET
				Satuan	Target	(di)	(Rp)	(di)	(Rp)			
1	Meningkatnya Kapasitas kelompok tani perkebunan	PROGRAM PENGELOLAAN SUMBER DAYA EKONOMI UNTUK KEDAULATAN DAN KEMANDIRIAN PANGAN	Terkelolanya Sumber Daya Ekonomi Untuk Kedaulatan dan Kemandirian Pangan	Tercakupnya Pengelolaan Sumber Daya Ekonomi Untuk Kedaulatan dan Kemandirian Pangan	Satuan	Target	100	4.374.750.000	100	100 %	98,23 %	Pengelolaan Sumber Daya Ekonomi Untuk Kedaulatan dan Kemandirian Pangan
		Anggaran : 4.374.750.000										
2	Meningkatnya Ketahanan Pangan Masyarakat	PROGRAM PENANGANAN KERAWANAN PANGAN	Tertanganinya Kerawanan Pangan	Prosentase Penanganan Kerawanan Pangan	Satuan	Target	95	521.951.000	95	100 %	94,84 %	Distribusi penyalaran rawan pangan sesuai permintaan daerah rawan pangan
		Anggaran : 521.951.000										

Cilacap, Desember 2022
KABID KETERSEDIAAN DAN DISTRIBUSI PANGAN
DINAS PANGAN DAN PERKEBUNAN

Plt. KEPALA DINAS PANGAN DAN PERKEBUNAN
ASISTEN PEREKONOMIAN DAN PEMBANGUNAN SEKDA
KABUPATEN CILACAP



TEGUH IMAM PURWANTO, S.Pt., M.M.
NIP. 197012011998031008

Drs. MOHAMMAD WIJAYA, M.M.
NIP. 196506051993101001

**PENGUKURAN PERJANJIAN KINERJA KEPALA DINAS PANGAN DAN PERKEBUNAN -
KABID KONSUMSI DAN KEAMNAN PANGAN DINAS PANGAN DAN PERKEBUNAN
Periode 2018 - 2022
Tahun Anggaran 2022**

No.	Sasaran	Program	Sasaran Program	Indikator Sasaran Program	Target		Realisasi		Fisik (%)	Serapan Anggaran (%)	KET
					(%)	(Rp)	(%)	(Rp)			
1	Meningkatnya Kapasitas	PROGRAM PENGAWASAN	Terlaksananya Pengawasan Keamanan Pangan Segar Diarah Kabupaten/Kota	Pangan Segar Asal Tumbuhan Yang Tergistansi	20	357.771.000	20	351.564.700	100 %	98,27 %	Pangan Segar Asal Tumbuhan Yang Tergistansi
		Anggaran : 357,771,000		Satuan Procentase							
				Target	20						

Plt. KEPALA DINAS PANGAN DAN PERKEBUNAN
ASISTEN PEREKONOMIAN DAN PEMBANGUNAN SEKDA
KABUPATEN CILACAP

Drs. MOHAMAD WIJAYA, M.M
NIP. 196506051993101001

Cilacap, Desember 2022
KABID KONSUMSI DAN KEAMNAN PANGAN
DINAS PANGAN DAN PERKEBUNAN

AGUS PRIHARSO, S.Hut., M.P.
NIP. 197208011998031005

**PENGUKURAN PERJANJIAN KINERJA KEPALA DINAS PANGAN DAN PERKEBUNAN - KABID PERKEBUNAN
DINAS PANGAN DAN PERKEBUNAN
Periode 2018 - 2022
Tahun Anggaran 2022**

No.	Sasaran	Program	Sasaran Program	Indikator Sasaran Program		Target		Realisasi		Fisik (%)	Serapan Anggaran (%)	KET														
				Harapan	Target	(%)	(Rp)	(%)	(Rp)																	
1	Meningkatnya Produktivitas Tanaman Perkebunan	PROGRAM PENINGKATAN DIVERSIFIKASI DAN KETAHANAN PANGAN MASYARAKAT	Meningkatnya Diversifikasi d Ketahanan Pangan Masyarakat	Skor Pola Pangan Harapan	Target	94.3	6.727.314.375	86.9	6.063.183.220	92.15 %	90.13 %	Meningkatnya Diversifikasi dan Ketahanan Pangan Masyarakat														
				Satuan																						
				Skor	94.3																					
				Skor Pola Pangan Harapan	Target								94.3	6.727.314.375	86.9	6.063.183.220	92.15 %	90.13 %	Ketersediaan energi dan protein per kapita							
				Satuan																						
				Skor	94.3																					
				Skor Pola Pangan Harapan	Target															94.3	6.727.314.375	86.9	6.063.183.220	92.15 %	90.13 %	Meningkatnya Diversifikasi dan Ketahanan Pangan Masyarakat
				Satuan																						
				Skor	94.3																					
				Skor Pola Pangan Harapan	Target																					
Satuan																										
Skor	94.3																									
Skor Pola Pangan Harapan	Target	94.3	6.727.314.375	86.9	6.063.183.220	92.15 %	90.13 %	Ketersediaan energi dan protein per kapita																		
Satuan																										
Skor	94.3																									
Skor Pola Pangan Harapan	Target								94.3	6.727.314.375	86.9	6.063.183.220	92.15 %	90.13 %	Ketersediaan energi dan protein per kapita											
Satuan																										
Skor	94.3																									
Skor Pola Pangan Harapan	Target															94.3	6.727.314.375	100	6.063.183.220	106.04 %	90.13 %	Ketersediaan energi dan protein per kapita				
Satuan																										
Skor	94.3																									

No.	Sasaran	Program	Sasaran Program	Indikator Sasaran Program	Target		Realisasi		Fisik (%)	Serapan Anggaran (%)	KET						
					(ai)	(Rp)	(ai)	(Rp)									
2	Meningkatnya Kapasitas kelompok tani perkebunan	PROGRAM PENYEDIAAN DAN PENGEMBANGAN SARANA PERTANIAN	Terpebuhnya Penyediaan dan Pengembangan Sarana Pertanian	<table border="1"> <tr> <td colspan="2">Tercapainya Penyediaan dan Pengembangan Sarana Pertanian</td> </tr> <tr> <td>Satuan</td> <td>Target</td> </tr> <tr> <td>Kelompok</td> <td>11</td> </tr> </table>	Tercapainya Penyediaan dan Pengembangan Sarana Pertanian		Satuan	Target	Kelompok	11	11	649.782.600	11	646.514.100	100 %	99,5 %	Pengawasan Sarana Pendukung Pertanian sesuai dengan Komoditas, Teknologi dan Spesifikasi Lokal
		Tercapainya Penyediaan dan Pengembangan Sarana Pertanian															
Satuan	Target																
Kelompok	11																
		Anggaran : 649,782,600															
		PROGRAM PENYEDIAAN DAN PENGEMBANGAN PRASARANA PERTANIAN	Terlaksananya Penyediaan dan Pengembangan Prasarana Pertanian	<table border="1"> <tr> <td colspan="2">Prosentase Pemenuhan Penyediaan dan Pengembangan Prasarana Pertanian</td> </tr> <tr> <td>Satuan</td> <td>Target</td> </tr> <tr> <td>Kelompok</td> <td>11</td> </tr> </table>	Prosentase Pemenuhan Penyediaan dan Pengembangan Prasarana Pertanian		Satuan	Target	Kelompok	11	11	1.049.925.000	100	973.122.768	100 %	92,68 %	Penyediaan dan Pengembangan Prasarana Pertanian
		Prosentase Pemenuhan Penyediaan dan Pengembangan Prasarana Pertanian															
Satuan	Target																
Kelompok	11																
		Anggaran : 1,049,925,000															

Cilacap, Desember 2022

KABID PERKEBUNAN
DINAS PANGAN DAN PERKEBUNAN

Pt. KEPALA DINAS PANGAN DAN PERKEBUNAN
ASISTEN PEREKONOMIAN DAN PEMBANGUNAN SEKDA
KABUPATEN CILACAP

Drs. MOHAWAD WJAYA, M.M
NIP. 196506051993101001

SYIHABUR RIDLO EKASURYAWAN S.P., M.M
NIP. 197206171998031010

**PENGUKURAN KINERJA KASUBBAG UMUM DAN KEPEGAWAIAN
DINAS PANGAN DAN PERKEBUNAN
PERIODE 2018 - 2022
TAHUN ANGGARAN 2022**

No.	Sumber	Program	Kegiatan	Sumber Kegiatan	Indikator Sumber Kegiatan	Sub-Kegiatan	Sumber Sub-Kegiatan	Indikator Sumber Sub-Kegiatan		Target		Realisasi	Fisik (%)	Serapan Anggaran (%)	KEM																
								(Rp)	(Rp)	(Rp)	(Rp)																				
1	Nisi SKM Perangkat daerah	PROGRAM PENGUNJANG URSAN PEMERINTAHAN DAERAH KABUPATENKOTA	Administrasi Umum Perangkat Daerah Anggaran : 550.276.950	Terwujudnya Administrasi Perangkat Daerah	Jumlah Dokumen Administrasi Perangkat Daerah					12	550.276.950	550.276.950	100 %	100 %	Konsep dilaksanakan dan setiap bulan																
										Sasaran	Target																				
										Dokumen	12																				
										Pembelian Peralatan dan perlengkapan Kantor	Terwujudnya Peralatan dan perlengkapan Kantor	Jumlah Paket Peralatan dan perlengkapan Kantor yang Disediakan	12	962.160,00	100 %	100 %	Konsep dilaksanakan dan setiap bulan	Sasaran	Target												
																		Paket	12												
																		Anggaran : 86.235.950	Terwujudnya Bahan Logistik Kantor	Jumlah Paket Bahan Logistik Kantor yang Disediakan	12	107300000	75 %	100 %	Konsep dilaksanakan dan setiap bulan	Sasaran	Target				
																										Paket	12				
										Anggaran : 107.300.000	Terwujudnya Barang Cetak dan Penggandaan	Jumlah Paket Barang Cetak dan Penggandaan yang Disediakan	12	15.000.000	100 %	100 %	Barang Cetak dan Penggandaan	Sasaran	Target												
																		Paket	12												
										Anggaran : 35.000.000	Terwujudnya Penyelenggaraan Rapat Koordinasi dan Komititas SKPD	Terwujudnya Penyelenggaraan Rapat Koordinasi dan Komititas SKPD	12	321.740.000	100 %	100 %	Penyediaan anggaran dapat rutin setiap bulan	Sasaran	Target												
Paket	12																														
Anggaran : 321.740.000	Terwujudnya Penyelenggaraan Rapat Koordinasi dan Komititas SKPD	Jumlah Paket Penyelenggaraan Rapat Koordinasi dan Komititas SKPD	12	321.740.000	100 %	100 %	Penyediaan anggaran dapat rutin setiap bulan	Sasaran	Target																						
								Laporan	12																						

No.	Sasaran	Program	Kegiatan	Sasaran Kegiatan	Indikator Sasaran Kegiatan	Sub-Kegiatan	Sasaran Sub-Kegiatan	Indikator Sasaran Sub-Kegiatan	Target		Realisasi		Evaluasi (%)	Serapan Anggaran (%)	KETERANGAN
									(Rp)	(%)	(Rp)	(%)			
			Pembinaan Barung Milk Daerah Peningkatan Pemertanian Daerah	Pembinaan Barung Milk Daerah Peningkatan Pemertanian Daerah	Jumlah Barung Milk Daerah Peningkatan Pemertanian Daerah yang terpelihara				60	207.240.000	60	192.475.800	100 %	92,87 %	Dibacaan bar sesuai target kinerja
			Anggaran : 207.240.000		Satuan Unit	60									
				Pembinaan, Biaya Pembinaan, Pejak dan Perawatan Kandang Deras Operasional atau Lapangan	Terlaksananya Jasa Pembinaan, Biaya Pembinaan, Pejak dan Perawatan Kandang Deras Operasional atau Lapangan				30	145.650.000	30	130.879.800	100 %	89,86 %	Dibacaan bar setiap bulan
			Anggaran : 145.650.000		Satuan Unit	30									
				Pembinaan Perlatan dan Mesin Lainnya	Terlaksananya Pembinaan Perlatan dan Mesin Lainnya				30	25.990.000	30	25.990.000	100 %	100 %	Pembelian dan Perawatan dan Mesin Lainnya
			Anggaran : 25.990.000		Satuan Unit	30									
				Pembinaan/Rokabli Gubang Kantor dan Bangunan Lainnya	Terlaksananya Pembinaan/Rokabli Gubang Kantor dan Bangunan Lainnya				2	15.606.000	2	15.606.000	100 %	100 %	Pembinaan/Rokabli Gubang Kantor dan Bangunan Lainnya
			Anggaran : 15.606.000		Satuan Unit	2									

Cilacap, Desember 2022
KASUBBAG UMUM DAN KEPEGAWAIAN

Pt. KEPALA DINAS PANGAN DAN PERKEBUNAN
ASISTEN PEREKONOMIAN DAN PEMBANGUNAN SEKDA
KABUPATEN CILACAP

WS

Drs. MOHAMAD WUJAYA, M.M
NIP. 196506051993101001

BUDI HARSONO, SE
NIP. 196803101997031007

**PENGUKURAN KINERJA PERENCANA AHLI MUDA - SUBKOORDINATOR PERENCANAAN
DINAS PANGAN DAN PERKEBUNAN
PERIODE 2018 - 2022
TAHUN ANGGARAN 2022**

No.	Sasaran	Program	Kegiatan	Sasaran Kegiatan	Indikator Sasaran Kegiatan		Sub Kegiatan	Sasaran Sub Kegiatan	Indikator Sasaran Sub-kegiatan	Target		Realisasi		Fisik (%)	Serapan Anggaran (%)	KET
					Sasaran	Target				(Rp)	(%)	(Rp)	(%)			
1	Nol SKM Perangkat daerah	PROGRAM PENUNJANG URUSAN PEMERINTAHAN DAERAH KABUPATEN/KOTA	Perencanaan, Penganggaran, dan Evaluasi Kinerja Perangkat Daerah Anggaran : 36.250.000	Terwujudnya Dokumen Perencanaan, Penganggaran dan Evaluasi Kinerja Perangkat Daerah	Jumlah Dokumen Perencanaan, P dan Evaluasi K Perangkat Daerah	Sasaran Dokumen	Target 3			3	36.250.000	3	36.200.000	100 %	94,34 %	Pajak man kencya dibikin dulu setiap bulan
		Anggaran : 22.500.000	Penyusunan Dokumen Perencanaan Perangkat Daerah Anggaran : 22.500.000	Terwujudnya Dokumen Perencanaan Perangkat Daerah	Jumlah Dokumen Perencanaan Perangkat Daerah	Sasaran Dokumen	Target 3			3	22.500.000	3	22.500.000	100 %	100 %	Jumlah Dokumen e Perencanaan Perangkat at Daerah
			Evaluasi Kinerja Perangkat Daerah Anggaran : 13.750.000	Terlaksananya Evaluasi Kinerja Perangkat Daerah	Jumlah Laporan Evaluasi Kinerja Perangkat Daerah	Sasaran Laporan	Target 4			4	13.750.000	4	13.700.000	100 %	85,09 %	Jumlah Laporan Evaluasi Kinerja Perangkat at Daerah

**Pt. KEPALA DINAS PANGAN DAN PERKEBUNAN
ASISTEN PEREKONOMIAN DAN PEMBANGUNAN SEKDA
KABUPATEN TULACAP**

Drs. MOHAMAD WIJAYA, M.M
NIP. 196506051993101001

Cilacap, Desember 2022
PERENCANA AHLI MUDA/
SUBKOORDINATOR PERENCANAAN


THERESIA TRIASTUTI, SP
NIP. 196803101997031007

**PENGUKURAN KINERJA ANALISIS KETAHANAN PANGAN AHLI MUDA - SUB KOORDINATOR KERAWANAN PANGAN
DINAS PANGAN DAN PERKEBUNAN
PERIODE 2018 - 2022
TAHUN ANGGARAN 2022**

No.	Sumber	Program	Kegiatan	Subsistem Kegiatan	Sub Kegiatan	Sasaran Sub-Kegiatan	Indikator Sasaran Kegiatan	Indikator Sasaran Kegiatan		Target (000)	Realisasi (Rp)	Fisk (%)	Serapan Anggaran (%)	KETF
								Sasaran Kegiatan	Kegiatan					
1	Meningkatnya Kapasitas kelompok tani perkotaan	PROGRAM PENGELOLAAN SUMBER DAYA EKONOMI UNTUK KEDAUATAN DAN PEMANDIRIAN PANGAN	Pembinaan Infrastruktur dan Sekolah Pasahung Komandirian Pangan serta Kewenangan Daerah Kabupaten/Kota	Terselainya Infrastruktur dan Sekolah Komandirian Pangan serta Kewenangan Daerah Kabupaten/Kota	Pembinaan Infrastruktur Lumbung Pangan Masyarakat	Jumlah Infirmitas Sekolah Kota serta Kewenangan Kabupaten/Kota	Satuan Unit	Target 9	9	4.374.750,000	4.297.252,700	100 %	98,27 %	Pembinaan Infrastruktur Lumbung Pangan Masyarakat
			Pembinaan Infrastruktur dan Sekolah Pasahung Komandirian Pangan serta Kewenangan Daerah Kabupaten/Kota	Pembinaan Infrastruktur Lumbung Pangan Masyarakat	Pembinaan Infrastruktur Lumbung Pangan Masyarakat	Jumlah Lumbung Pangan yang Tersedia	Satuan Unit	Target 6	6	4.254.250,000	4.149.259,000	100 %	98,21 %	Pembinaan Lumbung Pangan Masyarakat
			Pembinaan Infrastruktur dan Sekolah Pasahung Komandirian Pangan serta Kewenangan Daerah Kabupaten/Kota	Pembinaan Infrastruktur Pasahung Komandirian Pangan	Pembinaan Infrastruktur Pasahung Komandirian Pangan	Jumlah Infrastruktur dan Sekolah Komandirian Pangan serta Kewenangan Daerah Kabupaten/Kota	Satuan Unit	Target 3	3	150.000,000	147.993,700	100 %	98,66 %	Pembinaan Lumbung Pangan Masyarakat

Cilacap, Desember 2022
**ANALIS KETAHANAN PANGAN AHLI MUDA/
SUB KOORDINATOR KERAWANAN PANGAN**

KABID KETERSEDIAAN DAN DISTRIBUSI PANGAN

TEGUH IMAM PURWANTO, S.Pt., M.M.
NIP. 197012011998031008

AMRI ARIFANA, S.Hut.
NIP. 198306012009031009

**PENGUKURAN KINERJA ANALIS KETAHANAN PANGAN AHLI MUDA - SUBKOORDINATOR DISTRIBUSI PANGAN
'DINAS PANGAN DAN PERKEBUNAN
PERIODE 2017 - 2022
TAHUN ANGGARAN 2022**

No.	Sumber	Program	Kejadian	Sasaran Kegiatan	Indikator Sasaran Kegiatan	Sub-Kejadian	Sasaran Sub-Kejadian	Indikator Sasaran Sub-Kejadian	Target		Realisasi	Fisik (%)	Serapan Anggaran (%)	MUTU
									(org)	(Rp)				
1	Meningkatnya Ketahanan Pangan Masyarakat	PROGRAM PENANGANAN KEMERAWANAN PANGAN KAWASAN KOTA	Kejadian Peningkatan Kerawanan Pangan Kawasan Kota Anggaran : 513.166.000	Terdapatnya Peningkatan Kerawanan Pangan Kawasan Kota	Jumlah laporan kerawanan di Kecamatan Kabupaten/Kota Satuan Laporan 20	Pelaksanaan Perbaikan, Pengabdian, dan Penyuluhan Cadangan Pangan pada Kerawanan Pangan yang Minatlay dalam 1 (satu) Daerah Kabupaten/Kota Anggaran : 513.166.000	Terdapatnya informasi dan koordinasi pelaksanaan kerawanan pangan yang tercatat dalam 1 (satu) daerah Kabupaten/Kota	Jumlah laporan koordinasi dan koordinasi kerawanan pangan yang tercatat dalam 1 (satu) daerah Kabupaten/Kota Satuan Laporan 20	20	513.166.000	488.216.000	100 %	94,77 %	Peningkatan Kota
									20	513.166.000	488.216.000	100 %	94,77 %	Daerah Raman Pangan

Cilacap, Desember 2022
ANALIS KETAHANAN PANGAN AHLI MUDA
SUBKOORDINATOR DISTRIBUSI PANGAN

KABID KETERSEDIAAN DAN DISTRIBUSI PANGAN



TEGUH IMAM PURWANTO, S.P.L., M.M.
NIP. 197012011998031008



AHMAD SALMAN KHUSAIRI, S.P.
NIP. 197404071999031008

PENGUKURAN KINERJA ANALISIS KETAHANAN PANGAN AHLI MUDA - SUBKOORDINATOR KETERSEDIAAN PANGAN
DINAS PANGAN DAN PERKEBUNAN
PERIODE 2018 - 2022
TAHUN ANGGARAN 2022

No.	Sasaran	Program	Kegiatan	Sasaran Kegiatan	Indikator Sasaran Kegiatan		Sub-Kegiatan	Sasaran Sub-Kegiatan	Indikator Sasaran Sub-Kegiatan	Target		Realisasi (Rp)	Rink (%)	Serapan Anggaran (%)	KKT
					Satuan	TARGET				(Rp)	(%)				
1	Meningkatnya Ketahanan Pangan Masyarakat	PROGRAM PENANGANAN KERAWANAN PANGAN	Penyusunan Peta Kerentanan dan Ketahanan Pangan Kecamatan	Terminya Peta Kerentanan dan Ketahanan Pangan Kecamatan	Tercapainya peta kerentanan ketahanan pangan kecamatan	Sasaran Kegiatan	Penyusunan, Pemeliharaan dan Analisis Peta Kerentanan dan Ketahanan Pangan Kecamatan	Terminnya Pemeliharaan Analisis Peta Kerentanan Ketahanan Pangan Kecamatan	Peta dan Analisis Kerentanan dan Ketahanan Pangan yang Dimutakhirkan	2	6.785.000	6.785.000	100%	100%	Penyusunan peta kerentanan dan ketahanan pangan sesuai tingkat kecamatan

Cilacap, Desember 2022
ANALIS KETAHANAN PANGAN AHLI MUDA
SUBKOORDINATOR KETERSEDIAAN PANGAN

KABID KETERSEDIAAN DAN DISTRIBUSI PANGAN



TEGUH IMAM PURWANTO, S.PL, M.M.
NIP. 197012011998031008

PENGUKURAN KINERJA ANALIS KETAHANAN PANGAN AHLI MUDA - SUBKOORDINATOR KONSUMSI PANGAN
DINAS PANGAN DAN PERKEBUNAN
PERIODE 2018 - 2022
TAHUN ANGGARAN 2022

No	Sasaran	Program	Kegiatan	Sasaran Kegiatan	Indikator Sasaran Kegiatan	Sub-Kegiatan	Sasaran Sub-Kegiatan	Indikator Sasaran Sub-K	Target		Realisasi	Fisik (%)	Anggaran (Rp)	KKT
									(isi)	(Rp)				
1	Meningkatnya Kapasitas kelompok atau kelembagaan	PROGRAM PENGAWASAN KEAMANAN PANGAN	Pelaksanaan Pengawasan Keamanan Pangan Segar Daerah Kabupaten/Kota	Terdapatnya Pelaksanaan Pengawasan Keamanan Pangan Segar Daerah Kabupaten/Kota	Jumlah Laporan Pengawasan K. Pangan Segar Kabupaten/Kota	Sasaran dan Perencanaan Mata Pelajaran Keamanan Pangan Segar Tambahan Daerah Kabupaten/Kota	Tercapainya Sasaran dan Perencanaan Mata Pelajaran Pangan Segar Tambahan Daerah Kabupaten/Kota	Jumlah Sasaran dan Perencanaan Mata Pelajaran Pangan Segar Tambahan Daerah Kabupaten/Kota	10	357.771.000	351.594.700	100 %	91,19 %	Penyediaan Sasaran dan Perencanaan Pelajaria a Mata Pelajaran an Pangan Segar Asal Tambahan an Yang Terdaftar au
		Anggaran : 357.771.000	Anggaran : 357.771.000		Satuan Laporan : 10					41.290.400	38.073.000	100 %		Penyediaan Sasaran dan Perencanaan Pelajaria a Mata Pelajaran an Pangan Segar Asal Tambahan an Daerah Kabupaten/Kota
					Satuan Target				Satuan Target					
					Dokumen				Dokumen	1				

Cilacap, Desember 2022
ANALIS KETAHANAN PANGAN AHLI
SUBKOORDINATOR KONSUMSI

KABID KONSUMSI DAN KEAMANAN PANGAN



AGUS PRIHARSO, S.Hut., M.P.
NIP. 197208011998031005



HANDEWI, S.P.
NIP. 197209031998032007

**PENGUKURAN KINERJA ANALIS KETAHANAN PANGAN AHLI MUDA - SUBKOORDINATOR PENGANEKARAGAMAN KONSUMSI PANGAN
DINAS PANGAN DAN PERKEBUNAN
PERIODE 2018 - 2022
TAHUN ANGGARAN 2022**

No.	Sasaran	Program	Kegiatan	Sasaran Kegiatan	Indikator Sasaran Kegiatan	Sub-Kegiatan	Sasaran Sub-Kegiatan	Indikator Sasaran Sub-Kegiatan	Target		Realisasi		Fisik (%)	Rasio Anggaran KET
									(SI)	(Rp)	(SI)	(Rp)		
1	Meningkatnya kapasitas kelompok tani perkulian	PROGRAM PENGAWASAN KEAMANAN PANGAN	Pelaksanaan Program Keamanan Pangan Seger Daerah Kabupaten/Kota	Terlaksananya Program Keamanan Pangan Seger Daerah Kabupaten/Kota	Jumlah Laporan Pengawasan K. Pangan Seger Kabupaten/Kota				10	357.771.000	10	351.564.709	100 %	98,27 %
		Anggaran : 357.771.000	Anggaran : 287.042.000		Satuan Laporan : 10	Pengujian Ketersediaan Keamanan Pangan Seger Daerah Kabupaten/Kota	Mempertaya Ketersediaan Keamanan Pangan Seger Daerah Kabupaten/Kota	Ketersediaan Keamanan Pangan Seger Daerah Kabupaten/Kota yang Dibina	10	289.170.700	10	287.042.000	100 %	99,26 %
				Anggaran : 289.170.700	Satuan Laporan : 10			Satuan Laporan : 10						

KABID KONSUMSI DAN KEAMANAN PANGAN



AGUS TRIHARSO, S.Hut., M.P.
NIP. 197208011998031005

Cilacap, Desember 2022.

**ANALIS KETAHANAN PANGAN AHLI MUDA
SUBKOORDINATOR PENGANEKARAGAMAN KONSUMSI PANGAN**



PUJI RAHAYU, SPI
NIP. 196708191991032006

PENGUKURAN KINERJA ANALIS KETAHANAN PANGAN AHLI MUDA - SUBKOORDINATOR KEAMANAN PANGAN
 DINAS PANGAN DAN PERKEBUNAN
 PERIODE 2018 - 2022
 TAHUN ANGGARAN 2022

No.	Sasaran	Program	Kegiatan	Sasaran Kegiatan	Indikator Sasaran Kegiatan	Sub-Kegiatan	Sasaran Sub-Kegiatan	Indikator Sasaran Sub-Kegiatan	Target		Realisasi		Fisik (%)	Anggaran (Rp)	KKT
									(00)	(Rp)	(00)	(Rp)			
1	Meningkatnya Kapasitas Adikampung, baik perkebunan	PROGRAM PENGAWASAN KEAMANAN PANGAN	Pelaksanaan Pengawasan Keamanan Pangan Segar Daerah Kabupaten/Kota	Terlaksananya Pengawasan Keamanan Pangan Segar Daerah Kabupaten/Kota	Jumlah Laporan Pengawasan K. Pangan Segar Kabupaten/Kota Satuan Laporan: 2 Target: 2	Registrasi Keamanan Pangan Segar Asal Tumbuhan Daerah Kabupaten/Kota Anggaran: 26.449.000	Terlaksananya Keamanan Pangan Segar Asal Tumbuhan Daerah Kabupaten/Kota	Jumlah Dokumen yang Terbit pada Pengawasan Pangan Segar Asal Tumbuhan Daerah Kabupaten/Kota Satuan Dokumen: 2 Target: 2	00	357.771.000	00	351.564.700	100 %	08.27 %	Pangan Segar Asal Tumbuhan yang Terbitnya di Daerah Kabupaten/Kota
									0	26.449.000	0	26.449.100	100 %	08.51 %	Restoran Keaminan Pangan Segar Asal Tumbuhan di Daerah Kabupaten/Kota

KABID KONSUMSI DAN KEAMANAN PANGAN

AGUS PRIHARSO, S.Hut., M.P.
 NIP. 197208011998031005

Cilacap, Desember 2022

ANALIS KETAHANAN RANGAN AHLI MUDA
 SUBKOORDINATOR KEAMANAN PANGAN

Ir. SOETJI HERNAENI
 NIP. 196612152002122001

PENGUKURAN KINERJA ANALIS PASAR HASIL PERTANIAN AHLI MUDA - SUBKOORDINATOR PENGOLAHAN DAN PEMASARAN HASIL
 DINAS PANGAN DAN PERKEBUNAN
 PERIODE 2018 - 2022
 TAHUN ANGGARAN 2022

No.	Sasaran	Program	Kegiatan	Sasaran Kegiatan	Indikator Sasaran Kegiatan	Sub-Kegiatan	Sasaran Sub-Kegiatan	Indikator Sasaran Sub-Kegiatan		Target	Realisasi	Fisik (%)	Rasio Anggaran/KET
								(isi)	(Rup)				
1	Minimalkannya Produksi/Hasil Tanaman Perkebunan	PROGRAM PENCEGAHAN DIVERSIKASI DAN KETAHANAN PANGAN MASYARAKAT	Penyediaan dan Penyaluran Pangan Pokok atau Pangan Lainnya sesuai dengan kebutuhan Daerah Kabupaten/Kota dalam rangka Stabilisasi Produksi dan Harga Pangan	Terwujudnya dan terlaksananya Penyediaan Pangan Pokok atau Pangan Lainnya sesuai dengan kebutuhan Daerah Kabupaten/Kota dalam rangka Stabilisasi dan Harga Pangan	Jumlah Laporan dan Penyaluran Pangan Lainnya dengan Keluar Kabupaten/Kota			14	3.515.633.515	14	3.301.053.545	100%	93,98%
			Anggaran : 3.215.633.575										
				Kelompok Kelengkapan Jaringan Distribusi				2	60.349.200	2	88.161.700	100%	97,04%
				Terlaksananya Kelengkapan Jaringan Distribusi yang dikembangkan	Jumlah Kelengkapan dan Jaringan Distribusi Pangan yang dikembangkan								Peningkatan Stabilitas a Harga Pangan Utama (Beras) pada Lembang a Distribusi a Pangan
			Anggaran : 50.810.200		Satuan Unit	Target 2							
			Pengembangan Kelengkapan Usaha Pangan Masyarakat dan Toko Tani Indonesia Indonesia	Berkembangnya Kelengkapan Usaha Pangan Masyarakat dan Toko Tani Indonesia Indonesia	Jumlah Kelengkapan Usaha Pangan Masyarakat dan Toko Tani Indonesia yang dikembangkan			1	4.425.000	1	4.416.000	100%	91,56%
			Anggaran : 4.025.000		Satuan Unit	Target 1							Kelengkapan Usaha Pangan Masyarakat dan Toko Tani Indonesia yang dikembangkan

BIDANG PERKEBUNAN



SYIHABUR RIDLO EKA SURYAWAN, SP, MM
 NIP. 19720617 199803 1 010

Cilacap, Januari 2022
 ANALIS PASAR HASIL PERTANIAN AHLI MUDA
 SUBKOORDINATOR PENGOLAHAN DAN PEMASARAN HASIL



SUMARTI, SP
 NIP. 19670619 199303 2 003

**PENGUKURAN KINERJA PENGAWAS MUTU HASIL PERTANIAN AHLI MUDA - SUB KOORDINATOR PRODUKSI
DINAS PANGAN DAN PERKEBUNAN
PERIODE 2017 - 2022
TAHUN ANGGARAN 2022**

No.	Sasaran	Program	Kegiatan	Sasaran Kegiatan	Indikator Sasaran Kegiatan	Sasaran Sub-Kegiatan		Indikator Sasaran Sub-Kegiatan		Target		Realisasi (Rp)	Fisik (%)	Serapan Anggaran (%)	KCT
						Satuan	Target	(Rp)	(%)	(Rp)	(%)				
1	Meningkatkan Produktivitas Tanaman Perkebunan	PROGRAM PENINGKATAN DIVERSIFIKASI DAN KETAHANAN PANGAN MASYARAKAT	Penyediaan dan Penyerapan Pangan Pokok atau Pangan Lainnya sesuai dengan Kebutuhan Daerah Kabupaten/Kota	Terwujudnya dan meningkatnya Penyerapan Pangan Pokok atau Pangan Lainnya sesuai dengan Kebutuhan Daerah Kabupaten/Kota	<p>1. Jumlah Laporan dan Penyusunan Pangan Lainnya dengan Keluar Kabupaten/Kota</p> <p>Satuan Laporan</p> <p>Target 14</p>			14	3.515.633.375	100 %	3.301.653.345	100 %	80,95 %	Pendanaan an Kotorppa A untuk memulahi lkan Pasokan dan harga pangan	
			Anggaran : 3.515.633.375	Informasi Harga Pangan dan Neraca Bahan Makanan	Terwujudnya Informasi Harga Pangan dan Neraca Bahan Makanan			2	36.062.500	100 %	35.837.500	99,38 %	Informasi i Harga Pangan dan Neraca Bahan Makanan		
			Anggaran : 3.515.633.375	Penyediaan Pangan Berbasis Sumber Lokal	Terlaksananya Penyediaan Pangan Berbasis Sumber Lokal			12	3.340.221.875	100 %	3.131.843.845	93,82 %	Penyedi aan Pangan Berbasis Sumber Daya Lokal		
			Anggaran : 3.340.221.875												

BIDANG PERKEBUNAN



SYIHABUR RIDLO EKA SURYAWAN, SP. MM
NIP. 19720617 199803 1 010

Cilacap, Desember 2022
PENGAWAS MUTU HASIL PERTANIAN AHLI MUDA/
SUB KOORDINATOR PRODUKSI



EDI MARGONO, SP
NIP. 197112261998031000

**PENGUKURAN KINERJA PENGENDALI ORGANISME PENGGANGGU TUMBUHAN AHLI MUDA -
SUB KOORDINATOR PERBENIHAN DAN PERLINDUNGAN TANAMAN DINAS PANGAN DAN PERKEBUNAN
Periode 2018 - 2022
Tahun Anggaran 2022**


No.	Sasaran	Program	Kegiatan	Sasaran Kegiatan	Indikator Sasaran Kegiatan	Sub-Kegiatan	Sasaran Sub-Kegiatan	Indikator Sasaran Sub-Kegiatan	Target		Realisasi		Pajak (%)	Serapan Anggaran (%)	MKT						
									Jumlah	(Rp)	(00)	(Rp)									
1	Meningkatnya Produktivitas Tanaman Perkebunan	PROGRAM Peningkatan Diversifikasi dan Ketahanan Pangan Masyarakat	Kontrol dan Penyehatan Pangan Pokok atau Pangan Lainnya sesuai dengan Kebijakan dan Dampak Kehidupan Masyarakat dalam rangka Stabilitas Pasokan dan Harga Pangan	Terwujudnya dan beredukasinya Pangan Pokok atau Pangan Lainnya sesuai dengan Kebijakan Daerah Kabupaten/Kota Kabupaten/Daerah Kabupaten/Kota dalam rangka Stabilitas Pasokan dan Harga Pangan	Jumlah Laporan dan Pengantar Pangan Lain dengan Kabin Kabupaten/K					14	3.515.633,575	14	3.303.053,543	100 %	93,95 %	Perilaku an Ekowisata untuk masyarakat dan Pasokan dan Harga pangan					
										Anggaran: 6.777.314,375		Anggaran: 5.515.633,575		Sasaran Kegiatan: 14		Sasaran Sub-Kegiatan: 40.792.500		Indikator Sasaran Kegiatan: 100 %		Perilaku an/Masa hidup beredukasi dan pangan pokok hari besar Kabupaten an dan beredukasi an gabah di penggilingan	
										Anggaran: 3.211.680.600		Anggaran: 3.211.680.600		Sasaran Kegiatan: 15		Sasaran Sub-Kegiatan: 2.760.129.633		Indikator Sasaran Kegiatan: 100 %		Perilaku an Daerah Rawan Pangan Sasana beredukasi	


**PENGUKURAN KINERJA KEPALA UPT PEMBIBITAN
DINAS PANGAN DAN PERKEBUNAN
PERIODE 2018 - 2022
TAHUN ANGGARAN 2022**

No.	Nama	Program	Kegiatan	Sasaran Kegiatan	Indikator Sasaran Kegiatan	Sub-Kegiatan	Sasaran Sub-Kegiatan	Indikator Sasaran Sub-Kegiatan	Target		Realisasi (Rp)	Fisik (%)	Serapan Anggaran (%)	K/E/T		
									(isi)	(Rp)						
1	Meningkatkan Produktivitas Tanaman Perkebunan	PROGRAM PENYEDIAAN DAN PENGEMBANGAN PRASARANA PERTANIAN Anggaran : 718.725.000	Pengembangan Prasarana Pertanian	Terlaksananya Pengembangan, Koordinasi dan Sinkronisasi Prasarana Pendukung Pertanian Lainnya	Jumlah Laporan Pengembangan Prasarana Pendukung Pertanian	Terkelaksananya Koordinasi dan Sinkronisasi Prasarana Pendukung Pertanian Lainnya	Jumlah Laporan Koordinasi dan Sinkronisasi Prasarana Pendukung Pertanian Lainnya	Sasaran	Target	11	1.049.925.000	11	973.122.768	100	92,68	
										Anggaran : 718.725.000	11	1.049.925.000	11	973.122.768	100	92,68
										Anggaran : 718.725.000	11	1.049.925.000	11	973.122.768	100	92,68

**Pt. KEPALA DINAS PANGAN DAN PERKEBUNAN
ASISTEN PEREKONOMIAN DAN PEMBANGUNAN SEKDA
KALUPA TEN CILACAP**

Cilacap, Desember 2022
KEPALA UPT PEMBIBITAN


Drs. MOHAMAD WIJAYA, M.M
NIP. 196506051993101001


DARTA MULYANA, S.Pt., M.P.
NIP. 196602242003121001

**PENGUKURAN PERJANJIAN KINERJA PELAKSANA
(INDIKATOR KINERJA INDIVIDU)
DINAS PANGAN DAN PERKEBUNAN
PERIODE 2018 - 2022
TAHUN ANGGARAN 2022**

No.	Program	Kegiatan	Sub-Kegiatan	Sasaran Sub-Kegiatan	Indikator Sasaran Sub-Kegiatan	Indikator Kinerja Individu (IKI)	Target	Realisasi	(%)	KET
1	PROGRAM PENUNJANG URUSAN PEMERINTAHAN DAERAH KABUPATEN/KOTA	Perencanaan, Penganggaran, dan Evaluasi Kinerja Perangkat Daerah	Evaluasi Kinerja Perangkat Daerah	Terlaksananya Evaluasi Kinerja Perangkat Daerah	Jumlah Laporan Evaluasi Kinerja Perangkat Daerah	Jumlah Laporan Evaluasi Kinerja Perangkat Daerah	4	4	100	Realisasi Kinerja Sesuai Target
					Sasaran					
					Laporan					
					Target					

**Pt. KEPALA DINAS PANGAN DAN PERKEBUNAN
ASISTEN PEREKONOMIAN DAN PEMBANGUNAN SEKDA
KABUPATEN CILACAP**

Drs. MOHARAB WIJAYA, M.M
NIP. 196506051993101001

**Cilacap, Desember 2022
PENYUSUN PROGRAM ANGGARAN DAN PELAPORAN
DINAS PANGAN DAN PERKEBUNAN KAB.CILACAP**

LUSIA WURI PRIYANTI, S.P.
NIP. 196803101997031007

PENGUKURAN PERJANIAN KINERJA PELAKSANA
(INDIKATOR KINERJA INDIVIDU)
DINAS PANGAN DAN PERKEBUNAN
PERIODE 2018 - 2022
TAHUN ANGGARAN 2022

No.	Program	Kegiatan	Sub-Kegiatan	Sasaran Sub-Kegiatan	Indikator Sasaran Sub-Kegiatan	Indikator Kinerja Individu (IKI)	Target	Realisasi	(%)	KET				
1	PROGRAM PENUNJANG URUSAN PEMERINTAHAN DAERAH KABUPATEN/KOTA	Perencanaan, Penganggaran, dan Evaluasi Kinerja Perangkat Daerah	Penyusunan Dokumen Perencanaan Perangkat Daerah	Tersusunnya Dokumen Perangkat Daerah	Jumlah: Dokumen Perencanaan Perangkat Daerah <table border="1" style="width: 100px; margin-left: 20px;"> <tr> <td>Satuan</td> <td>Target</td> </tr> <tr> <td>Dokumen</td> <td>3</td> </tr> </table>	Satuan	Target	Dokumen	3	Tersedianya Bahan Penyusunan Perencanaan	3	3	100	Realisasi Kinerja Sesuai Target
Satuan	Target													
Dokumen	3													

Cilacap, Desember 2022
PENGELOLA BAHAN PERENCANA
DINAS PANGAN DAN PERKEBUNAN KAB.CILACAP

Pit. KEPALA DINAS PANGAN DAN PERKEBUNAN
ASISTEN PEREKONOMIAN DAN PEMBANGUNAN SEKDA
KABUPATEN CILACAP

NUR FARIHATIN, A.Md.
NIP. 198503222020122006


Drs. MOHAMMAD WUJAYA, M.M
NIP. 196506051993101001

PENGUKURAN PERJANJIAN KINERJA PELAKSANA
(INDIKATOR KINERJA INDIVIDU)
DINAS PANGAN DAN PERKEBUNAN
PERIODE 2018 - 2022
TAHUN ANGGARAN 2022

No.	Program	Kegiatan	Sub-Kegiatan	Sasaran Sub-Kegiatan	Indikator Sasaran Sub-Kegiatan		Indikator Kinerja Individu (IKI)	Target	Realisasi	(%)	KET
					Kegiatan	Satuan					
1	PROGRAM PENUNJANG URUSAN PEMERINTAHAN DAERAH KABUPATEN/KOTA	Penyediaan Jasa Penunjang Urusan Pemerintahan Daerah	Penyediaan Jasa Komunikasi, Sumber Daya Air dan Listrik	Tersedianya Jasa Komunikasi, Sumber Daya Air dan Listrik	Jumlah Laporan Penyediaan Jasa Komunikasi, Sumber Daya Air dan Listrik yang Diselesaikan	Satuan Laporan	Tersedianya Penyediaan Jasa Komunikasi, Sumber Daya Air dan Listrik	9	9	100	Realisasi Kinerja Sesuai Target
						Target					
						12					

Cilacap, Desember 2022
ANALIS LAPORAN KEUANGAN
DINAS PANGAN DAN PERKEBUN KAB. CILACAP

KASUBBAG KEUANGAN DAN ASET
DINAS PANGAN DAN PERKEBUN KAB. CILACAP


NURUL AVANI, S.Kom
NIP. 19840/132010011025


LUD PRIYANTO, S.E.
NIP. 198903262020121014

**PENGUKURAN PERJANIAN KINERJA PELAKSANA
(INDIKATOR KINERJA INDIVIDU)
DINAS PANGAN DAN PERKEBUNAN
PERIODE 2018 - 2022
TAHUN ANGGARAN 2022**

No.	Program	Kegiatan	Sub-Kegiatan	Sasaran Sub-Kegiatan	Indikator Sasaran Sub-Kegiatan	Indikator Kinerja Individu (IKI)	Target	Realisasi	(%)	KET
1	PROGRAM PENUNJANG URUSAN PEMERINTAHAN DAERAH KABUPATEN/KOTA	Administrasi Keuangan Perangkat Daerah	Penyediaan Gaji dan Tunjangan ASN	Tersedianya Gaji dan Tunjangan ASN	Jumlah Orang yang Menerima Gaji dan Tunjangan ASN Satuan org Target 756	Tersedianya Gaji dan Tunjangan ASN	756	756	100	Realisasi Kinerja Sesuai Target

**KASUBBAG KEUANGAN DAN ASET
DINAS PANGAN DAN PERKEBUN KAB. CILACAP**


NURUL AJAMI, S.Kom
NIP. 198407132010011025

**Cilacap, Desember 2022
BENDAHARA
DINAS PANGAN DAN PERKEBUN KAB. CILACAP**


TANTRI KRISWANDINI, A.Md.
NIP. 198409202010012024

PENGUKURAN PERJANIAN KINERJA PELAKSANA
(INDIKATOR KINERJA INDIVIDU)
DINAS PANGAN DAN PERKEBUNAN
PERIODE 2018 - 2022
TAHUN ANGGARAN 2022

No.	Program	Kegiatan	Sub-Kegiatan	Sasaran Sub-Kegiatan	Indikator Sasaran Sub-Kegiatan	Indikator Kinerja Individu (IKI)	Target	Realisasi	(%)	KET	
1	PROGRAM PENUNJANG URUSAN PEMERINTAHAN DAERAH KABUPATEN/KOTA	Penyediaan Jasa Penunjang Urusan Pemerintahan Daerah	Penyediaan Jasa Pelayanan Umum Kantor	Tersedianya Jasa Pelayanan Umum Kantor	Jumlah Laporan Penyediaan Jasa Pelayanan Umum Kantor yang Disediakan	Tersedianya Penyediaan Jasa Pelayanan Umum Kantor	12	12	100	Realisasi Kinerja Sesuai Target	
					Satuan Laporan	Target					
							12				

KASUBBAG KEUANGAN DAN ASET
DINAS PANGAN DAN PERKEBUN KAB. CILACAP



NURUL ALAMI, S.Kom
NIP. 198407132010011025

Cilacap, Desember 2022
PENGELOLA KEUANGAN
DINAS PANGAN DAN PERKEBUN KAB. CILACAP



ASTIATI, A.Md.
NIP. 198904202020122017

PENGUKURAN PERJANJIAN KINERJA PELAKSANA
(INDIKATOR KINERJA INDIVIDU)
DINAS PANGAN DAN PERKEBUNAN
PERIODE 2018 - 2022
TAHUN ANGGARAN 2022

No.	Program	Kegiatan	Sub-Kegiatan	Sasaran Sub-Kegiatan	Indikator Sasaran Sub-Kegiatan		Indikator Kinerja Individu (IKI)	Target	Realisasi	(%)	KET
					Satuan	Target					
1	PROGRAM PENUNJANG URUSAN PEMERINTAHAN DAERAH KABUPATEN/KOTA	Administrasi Umum Perangkat Daerah	Penyediaan Peralatan dan Perlengkapan Kantor	Tersedianya Peralatan dan Perlengkapan Kantor	Jumlah Paket Peralatan dan Perlengkapan Kantor yang Disediakan	Satuan	Target	12	12	100	Realisasi Kinerja Sesuai Target
					Paket	12					
			Penyelenggaraan Rapat Koordinasi dan Konsultasi SKPD	Tertaksananya Penyelenggaraan Rapat Koordinasi dan Konsultasi SKPD	Tercapainya Penyelenggaraan Rapat Koordinasi dan Konsultasi SKPD	Satuan	Target	12	12	100	Realisasi Kinerja Sesuai Target
					Laporan	12					

KASUBBAG UMUM DAN KEPEGAWAIAN
DINAS PANGAN DAN PERKEBUN. KAB. CILACAP

BUDI HARSONO, SE
 NIP. 196803101997031007

Cilacap, Desember 2022
PENGELOLA KEPEGAWAIAN
DINAS PANGAN DAN PERKEBUN. KAB. CILACAP

R. SEPTI WUI SUSTIAWAN
 NIP. 198309282014061001

**PENGUKURAN PERJANIAN KINERJA PELAKSANA
(INDIKATOR KINERJA INDIVIDU)
DINAS PANGAN DAN PERKEBUNAN
PERIODE 2018 - 2022
TAHUN ANGGARAN 2022**

No.	Program	Kegiatan	Sub-Kegiatan	Sasaran Sub-Kegiatan	Indikator Sasaran Sub-Kegiatan		Indikator Kinerja Individu (IKI)	Target	Realisasi	(%)	KET
					Satuan	Target					
1	PROGRAM PENUNJANG URUSAN PEMERINTAHAN DAERAH KABUPATEN/KOTA	Pemeliharaan Barang Milik Daerah Penunjang Urusan Pemerintahan Daerah	Penyediaan Jasa Pemeliharaan, Biaya Pemeliharaan, Pajak, dan Perizinan Kendaraan Dinas Operasional atau Lapangan	Tersedianya Jasa Pemeliharaan, Biaya Pemeliharaan, Pajak dan Perizinan Kendaraan Dinas Operasional atau Lapangan	Jumlah Kendaraan Dinas Operasional atau Lapangan yang Dipelihara dan dibayarkan Pajak dan Perizinan	Satuan Unit	Terdianya Penyediaan Jasa Pemeliharaan, Biaya Pemeliharaan, Pajak dan Perizinan Kendaraan Dinas Operasional atau Lapangan	30	30	100	Realisasi Kinerja Sesuai Target
2	PROGRAM PENUNJANG URUSAN PEMERINTAHAN DAERAH KABUPATEN/KOTA	Pemeliharaan Barang Milik Daerah Penunjang Urusan Pemerintahan Daerah	Pemeliharaan/Rehabilitasi Gedung Kantor dan Bangunan Lainnya	Pemeliharaan/Rehabilitasi Gedung Kantor dan Bangunan Lainnya	apainya eliharaan/Rehabilitasi ung Kantor dan unan Lainnya	Satuan Unit	Terlaksananya Pemeliharaan/Rehabilitasi Gedung Kantor dan Bangunan Lainnya	2	2	100	Dilaksanakan TW.II dan III

Cilacap, Desember 2022
PENGELOLA KENDARAAN DAN PERJALANAN DINAS
DINAS PANGAN DAN PERKEBUN KAB. CILACAP

KASUBBAG UMUM DAN KEPEGAWAIAN
DINAS PANGAN DAN PERKEBUN KAB. CILACAP



SAGIMAN
NIP. 198006092009011002




BUDI HARSONO, SE
NIP. 196803101997031007

PENGUKURAN PERJANIAN KINERJA PELAKSANA
(INDIKATOR KINERJA INDIVIDU)
DINAS PANGAN DAN PERKEBUNAN
PERIODE 2018 - 2022
TAHUN ANGGARAN 2022

No.	Program	Kegiatan	Sub-Kegiatan	Sasaran Sub-Kegiatan	Indikator Sasaran Sub-Kegiatan	Indikator Kinerja Individu (IKI)	Target	Realisasi	(%)	KET
1	PROGRAM PENUNJANG URUSAN PEMERINTAHAN DAERAH KABUPATEN/KOTA	Administrasi Umum Perangkat Daerah	Penyediaan Barang Cetak dan Penggandaan	Tersedianya Barang Cetak dan Penggandaan	Jumlah Paket Barang Cetak dan Penggandaan yang Disediakan Satuan Paket Target 12	Jumlah Paket Barang Cetak dan Penggandaan yang Disediakan	12	12	100	Realisasi Kinerja Sesuai Target
2	PROGRAM PENUNJANG URUSAN PEMERINTAHAN DAERAH KABUPATEN/KOTA	Pemeliharaan Barang Milik Daerah Penunjang Urusan Pemerintahan Daerah	Pemeliharaan Peralatan dan Mesin Lainnya	Terlaksananya Pemeliharaan Peralatan	Jumlah Peralatan dan Mesin Lainnya yang terpelihara atuan Target 39 Unit	Jumlah Peralatan dan Mesin Lainnya yang Dipelihara	39	39	100	Realisasi Kinerja Sesuai Target

Cilacap, Desember 2022
PENGADMINISTRASI UMUM
DINAS PANGAN DAN PERKEBUN KAB. CILACAP

KASUBBAG UMUM DAN KEPEGAWAIAN
DINAS PANGAN DAN PERKEBUN KAB. CILACAP


BUDI HARSONO, SE
NIP. 196803101997031007


EKO SUWARNO
NIP. 197503212008011006

PENGUKURAN PERJANJIAN KINERJA PELAKSANA
(INDIKATOR KINERJA INDIVIDU)
DINAS PANGAN DAN PERKEBUNAN
PERIODE 2018 - 2022
TAHUN ANGGARAN 2022

No.	Program	Kegiatan	Sub-Kegiatan	Sasaran Sub-Kegiatan	Indikator Sasaran Sub-Kegiatan	Indikator Kinerja Individu (IKI)	Target	Realisasi	(%)	KET
1	PROGRAM PENUNJANG URUSAN PEMERINTAHAN DAERAH KABUPATEN/KOTA	Penyediaan Jasa Penunjang Urusan Pemerintahan Daerah	Penyediaan Jasa Komunikasi, Sumber Daya Air dan Listrik	Tersedianya Jasa Komunikasi, Sumber Daya Air dan Listrik	Jumlah Laporan Penyediaan Jasa Komunikasi, Sumber Daya Air dan Listrik yang Disediakan Satuan Laporan Target 12	Tersedianya Penyediaan Jasa Komunikasi, Sumber Daya Air dan Listrik	4	4	100	Realisasi Kinerja Sesuai Target

KASUBBAG KEUANGAN DAN ASET

Cilacap, Desember 2022
PENGADMINISTRASI SARANA DAN PRASARANA

NURUL ALAM, S.Kom.
NIP.198407132010011025

NIP.

**PENGUKURAN PERJANIAN KINERJA PELAKSANA
(INDIKATOR KINERJA INDIVIDU)
DINAS PANGAN DAN PERKEBUNAN
PERIODE 2018 - 2022
TAHUN ANGGARAN 2022**

No.	Program	Kegiatan	Sub-Kegiatan	Sasaran Sub-Kegiatan	Indikator Sasaran Sub-Kegiatan		Indikator Kinerja Individu	Target	Realisasi	(%)	KET
					Satuan Dokumen	Target					
1	Pengelolaan Sumber Daya Ekonomi Untuk Kemandirian dan Kemandirian Pangan	Penyediaan Infrastruktur dan Seluruh Kemandirian Pangan sesuai Kewenangan Daerah Kabupaten/Kota	Penyediaan Infrastruktur dan Seluruh Kemandirian Pangan sesuai Kewenangan Daerah Kabupaten/Kota	Tersedianya Infrastruktur Lumbung Pangan	Jumlah Lumbung Pangan yang Tersedia		Tersedianya Infrastruktur Lumbung Pangan	6	6	100	Kegiatan telah selesai dikerjakan
					Satuan Dokumen	Target					
						6					

**KEPALA BIDANG KETERSEDIAAN DAN DISTRIBUSI PANGAN
DINAS PANGAN DAN PERKEBUN KAB. CILACAP**



TEGUH IMAM PURWANTO, S.Pt., M.M.
NIP. 197012011998031008

**Cilacap, Desember 2022
ANALIS PANGAN
DINAS PANGAN DAN PERKEBUNAN KAB. CILACAP**



IMABELLA DEZANO, S.E.
NIP. 199012152015022001

PENGUKURAN PERJANIAN KINERJA PELAKSANA
(INDIKATOR KINERJA INDIVIDU)
DINAS PANGAN DAN PERKEBUNAN
PERIODE 2018 - 2022
TAHUN ANGGARAN 2022

No.	Program	Kegiatan	Sub-Kegiatan	Sasaran Sub-Kegiatan	Indikator Sasaran Sub-Kegiatan		Indikator Kinerja Individu	Target	Realisasi	(%)	KET
					Kegiatan	Sasaran					
1	Penanganan Kerawanan Pangan	Penanganan Kerawanan Pangan Kewenangan Kabupaten/Kota	Pelaksanaan Pengadaan, Pengelolaan, dan Penyaluran Cadangan Pangan pada kerawanan pangan yang mencakup dalam 1 (satu) daerah kabupaten/kota	Terlaksananya sinkronisasi dan koordinasi pelaksanaan kerawanan pangan yang mencakup daerah kabupaten/kota	Jumlah Laporan sinkronisasi dan Koordinasi kerawanan pangan yang mencakup dalam 1 (satu) daerah kabupaten/kota	Satuan Laporan	Tersedianya data pelaksanaan pengadaan, pengelolaan dan penyaluran cadangan pangan pada kerawanan pangan yang mencakup dalam 1 (satu) daerah kabupaten/kota	11	11	100	Kegiatan telah selesai dikerjakan.
						Target					
						20					

Cilacap, Desember 2022
PENYUSUN RENCANA JARINGAN DISTRIBUSI
DINAS PANGAN DAN PERKEBUNAN KAB.CILACAP

KEPALA BIDANG KETERSEDIAAN DAN DISTRIBUSI PANGAN
DINAS PANGAN DAN PERKEBUNAN KAB. CILACAP



TEGUH IMAM PURWANTO, S.Pt., M.M.
NIP. 197012011998031008



SITTI HALIAH, S.P.
NIP. 196506191998032002

PENGUKURAN PERJANIAN KINERJA PELAKSANA
(INDIKATOR KINERJA INDIVIDU)
DINAS PANGAN DAN PERKEBUNAN
PERIODE 2018 - 2022
TAHUN ANGGARAN 2022

No.	Program	Kegiatan	Sub-Kegiatan	Sasaran Sub-Kegiatan	Indikator Sasaran Sub-Kegiatan		Indikator Kinerja Individu (IKI)	Target	Realisasi	(%)	KET
					Satuan Dokumen	Target					
1	Penanganan Kerawanan Pangan	Penyusunan Peta Kerentanan dan Ketahanan Pangan Kecamatan	Penyusunan Pemutakhiran dan Analisis Peta Ketahanan dan Kerentanan Pangan	Tersusunnya Pemutakhiran dan Analisis Peta Ketahanan dan Kerentanan Pangan	Peta dan Analisis Ketahanan dan Kerentanan Pangan yang Dimutakhirkan	Tersedianya analisis peta ketahanan dan kerentanan pangan	2	2	100	Realisasi Sesuai Target	

Cilacap, Desember 2022
ANALIS PANGAN
DINAS PANGAN DAN PERKEBUNAN KAB.CILACAP

KEPALA BIDANG KETERSEDIAAN DAN DISTRIBUSI PANGAN
DINAS PANGAN DAN PERKEBUN KAB. CILACAP


TEGUH IMAM PURWANTO, S.Pl., M.M.
NIP. 197012011998031008


SABRINA AMALIYA, S.P.
NIP. 199711022020122020

**PENGUKURAN PERJANIAN KINERJA PELAKSANA
(INDIKATOR KINERJA INDIVIDU)
DINAS PANGAN DAN PERKEBUNAN
PERIODE 2018 - 2022
TAHUN ANGGARAN 2022**

No.	Program	Kegiatan	Sub-Kegiatan	Sasaran Sub-Kegiatan	Indikator Sasaran Sub-Kegiatan	Indikator Kinerja Individu	Target	Realisasi	(%)	KET				
1	Penunangan Kerawanan Pangan	Penunangan Kerawanan Pangan Kewenangan Kabupaten/Kota	Pelaksanaan Pengadaan, Pengelolaan, dan Penyaluran Cadangan Pangan pada kerawanan pangan yang mencakup dalam 1 (satu) daerah kabupaten/kota	Terlaksananya sinkronisasi dan koordinasi pelaksanaan kerawanan pangan yang mencakup dalam 1 (satu) daerah kabupaten/kota	Jumlah Laporan sinkronisasi dan Koordinasi kerawanan pangan yang mencakup dalam 1 (satu) daerah kabupaten/kota <table border="1" style="width: 100%; border-collapse: collapse;"> <tr> <td style="text-align: center;">Satuan</td> <td style="text-align: center;">Target</td> </tr> <tr> <td>Laporan</td> <td style="text-align: center;">20</td> </tr> </table>	Satuan	Target	Laporan	20	Tersedianya data pelaksanaan pelaksanaan, pengalangan, penyaluran cadangan pangan pada kerawanan pangan yang mencakup dalam 1 (satu) daerah kabupaten/kota	9	9	100	Kegiatan telah selesai dikerjakan
Satuan	Target													
Laporan	20													

**KEPALA BIDANG KETERSEDIAAN DAN DISTRIBUSI PANGAN
DINAS PANGAN DAN PERKEBUN KAB. CILACAP**

TEGUH IMAM PURWANTO, S.Pt., M.M.
NIP. 197012011998031008

**Cilacap, Desember 2022
PENGELOLA DISTRIBUSI DAN PEMASARAN
DINAS PANGAN DAN PERKEBUNAN KAB.CILACAP**

GILANG SUDIBYO, A.Md.
NIP. 199105262020121009

**PENGUKURAN PERJANJIAN KINERJA PELAKSANA
(INDIKATOR KINERJA INDIVIDU)
DINAS PANGAN DAN PERKEBUNAN
PERIODE 2018 - 2022
TAHUN ANGGARAN 2022**

No.	Program	Kegiatan	Sub-Kegiatan	Sasaran Sub-Kegiatan	Indikator Sasaran Sub-Kegiatan		Indikator Kinerja Individu	Target	Realisasi	(%)	KET
					Kegiatan	Sasaran					
1	Penanganan Kerawanan Pangan	Penyusunan Peta Kerentanan dan Ketahanan Pangan Kecamatan	Penyusunan Pemutakhiran dan Analisis Peta Ketahanan dan Kerentanan Pangan	Tersusunnya Pemutakhiran dan Analisis Peta Ketahanan dan Kerentanan Pangan	Peta dan Analisis Ketahanan dan Kerentanan Pangan yang Dimutakhirkan	Tersedianya data penyusunan peta ketahanan dan kerentanan pangan	1	1	100		Kegiatan telah selesai dikerjakan

**KEPALA BIDANG KETERSEDIAAN DAN DISTRIBUSI PANGAN
DINAS PANGAN DAN PERKEBUNAN KAB. CILACAP**


TEGUH IMAM PURWANTO, S.Pt., M.M.
NIP. 197012011998031008

Cilacap, Desember 2022
**PENGELOLA KETERSEDIAAN DAN KERAWANAN PANGAN
DINAS PANGAN DAN PERKEBUNAN KAB.CILACAP**


IL'AM TRIKAUNIYAH, A.Md.P.
NIP. 199806092020122011

PERJANJIAN KINERJA ESELON III - PELAKSANA
(INDIKATOR KINERJA INDIVIDU)
DINAS PANGAN DAN PERKEBUNAN
PERIODE 2018 - 2022
TAHUN ANGGARAN 2022

No.	Program	Kegiatan	Sub-Kegiatan	Sasaran Sub-Kegiatan	Indikator Sasaran Sub-Kegiatan	Indikator Kinerja Individu	Target	Realisasi	(%)	KEY				
1	Pengelolaan Sumber Daya Ekonomi Untuk Keadailatan dan Kemandirian Pangan	Penyediaan Infrastruktur dan Seluruh Kemandirian Pangan sesuai Kewenangan Daerah Kabupaten/Kota	Penyediaan Infrastruktur dan Seluruh Kemandirian Pangan sesuai Kewenangan Daerah Kabupaten/Kota	Tersedianya Infrastruktur Pendukung Kemandirian Pangan	Tersedianya Infrastruktur Pendukung Kemandirian Pangan	Tersedianya Infrastruktur Lumbung Pangan	3	3	100	Kegiatan telah selesai dikerjakan				
				<table border="1" style="width: 100%;"> <tr> <td>Satuan</td> <td>Target</td> </tr> <tr> <td>Unit</td> <td>3</td> </tr> </table>		Satuan	Target	Unit	3					
Satuan	Target													
Unit	3													

KEPALA BIDANG KETERSEDIAAN DAN DISTRIBUSI PANGAN
DINAS PANGAN DAN PERKEBUN KAB. CILACAP



TEGUH IMAM PURWANTO, S.Pt., M.M.
 NIP. 197012011998031008

Cilacap, Desember 2022
PENGELOLA KETERSEDIAAN DAN KERAWANAN PANGAN
DINAS PANGAN DAN PERKEBUNAN KAB.CILACAP




ALMIRA FEBIANCA, A.Md.
 NIP. 199802162022022002


**PENGUKURAN PERJANIAN KINERJA PELAKSANA
(INDIKATOR KINERJA INDIVIDU)
DINAS PANGAN DAN PERKEBUNAN
PERIODE 2018 - 2022
TAHUN ANGGARAN 2022**

No.	Program	Kegiatan	Sub-Kegiatan	Sasaran Sub-Kegiatan	Indikator Sasaran Sub-Kegiatan		Indikator Kinerja Individu (IKI)	Target	Realisasi	(%)	KET
					Satuan	Target					
1	PROGRAM PENGAWASAN KEAMANAN PANGAN	Pelaksanaan Pengawasan Keamanan Pangan Segar Daerah Kabupaten/Kota	Registrasi Keamanan Pangan Segar Asal Tumbuhan Daerah Kabupaten/Kota	Teregistrasinya Keamanan Pangan Segar Asal Tumbuhan Daerah Kabupaten/Kota	Jumlah Dokumen yang Teregistrasi Keamanan Pangan Segar Asal Tumbuhan Daerah Kabupaten/Kota		Tersedianya Data Rekransi Keamanan Pangan Segar Asal Tumbuhan Daerah Kabupaten/Kota	1	1	100	Kegiatan selang berjalan
					Satuan	Target					
					Dokumen	2					

**KEPALA BIDANG KONSUMSI DAN KEAMANAN PANGAN
DINAS PANGAN DAN PERKEBUNAN**


AGUS PRIHARSO, S.Hut., M.P.
NIP. 197208011998031005

**Cilacap, Desember 2022
PENYULUH PANGAN
DINAS PANGAN DAN PERKEBUNAN KAB.CILACAP**


MUJYONO, S.ST.
NIP. 198007242005021006

PENGUKURAN PERJANIAN KINERJA PELAKSANA
(INDIKATOR KINERJA INDIVIDU)
DINAS PANGAN DAN PERKEBUNAN
PERIODE 2018 - 2022
TAHUN ANGGARAN 2022

No.	Program	Kegiatan	Sub-Kegiatan	Sasaran Sub-Kegiatan	Indikator Sasaran Sub-Kegiatan	Indikator Kinerja Individu (IKI)	Target	Realisasi	(%)	KET
1	PROGRAM PENGAWASAN KEAMANAN PANGAN	Pelaksanaan Pengawasan Keamanan Pangan Segar Daerah Kabupaten/Kota	Penyediaan Sarana dan Prasarana Pengujian Mutu dan Keamanan Pangan Segar Asal Tumbuhan Daerah Kabupaten/Kota	Tersedianya Sarana dan Prasarana Pengujian Mutu dan Keamanan Pangan Segar Asal Tumbuhan Daerah Kabupaten/Kota	Jumlah Sarana dan Prasarana Pengujian Mutu dan Keamanan Pangan Segar Asal Tumbuhan Daerah Kabupaten/Kota Satuan Dokumen Target 1	Tersedianya data Penyediaan Sarana dan Prasarana Pengujian Mutu dan Keamanan Pangan Segar Asal Tumbuhan Daerah Kabupaten/Kota	1	1	100	Kegiatan sedang berjalan

KEPALA BIDANG KONSUMSI DAN KEAMANAN PANGAN
DINAS PANGAN DAN PERKEBUNAN KAB. CILACAP

AGUS PRIHARSO, S.Hut., M.P.
NIP.197208011998031005

Cilacap, Desember 2022
ANALIS POLA KONSUMSI PANGAN MASYARAKAT
DINAS PANGAN DAN PERKEBUNAN KAB.CILACAP

HILDA NOUR MAFITYAS, S.Kom.
NIP.198603222010012021


**PENGUKURAN PERJANIAN KINERJA PELAKSANA
(INDIKATOR KINERJA INDIVIDU)
DINAS PANGAN DAN PERKEBUNAN
PERIODE 2018 - 2022
TAHUN ANGGARAN 2022**

No.	Program	Kegiatan	Sub-Kegiatan	Sasaran Sub-Kegiatan	Indikator Sasaran Sub-Kegiatan		Indikator Kinerja Individu (IKI)	Target	Realisasi	(%)	KMT
					Satuan Laporan	Target					
1	PROGRAM PENGAWASAN KEAMANAN PANGAN	Pelaksanaan Pengawasan Keamanan Pangan Segar Daerah Kabupaten/Kota	Penguatan Kelembagaan Keamanan Pangan Segar Daerah Kabupaten/Kota	Mengutamakan Kelembagaan Keamanan Pangan Segar Daerah Kabupaten/Kota	Kelembagaan Keamanan Pangan Segar Daerah Kabupaten/Kota yang Dibina	Tersedianya data Penguatan Kelembagaan Keamanan Pangan Segar Daerah Kabupaten/Kota	5	5	100	Dilaksanakan TW III	

**KEPALA BIDANG KONSUMSI DAN KEAMANAN PANGAN
DINAS PANGAN DAN PERKEBUNAN**


AGUS PRIHARSO, S.Hut., M.P.
NIP.197208011998031005

**Cilacap, Desember 2022
ANALIS PANGAN
DINAS PANGAN DAN PERKEBUNAN KAB.CILACAP**


RUFAIDAH PUTRI RAHAYU, S.TP
NIP. 199602102020122020

PENGUKURAN PERJANIAN KINERJA PELAKSANA
(INDIKATOR KINERJA INDIVIDU)
DINAS PANGAN DAN PERKEBUNAN
PERIODE 2018 - 2022
TAHUN ANGGARAN 2022

No.	Program	Kegiatan	Sub-Kegiatan	Sasaran Sub-Kegiatan	Indikator Sasaran Sub-Kegiatan		Indikator Kinerja Individu (IKI)	Target	Realisasi	(%)	KET
					Satuan Dokumen	Target					
1	PROGRAM PENGAWASAN KEAMANAN PANGAN	Pelaksanaan Pengawasan Keamanan Pangan Segar Daerah Kabupaten/Kota	Penyediaan Sarana dan Prasarana Pengujian Mutu dan Keamanan Pangan Segar Asal Tumbuhan Daerah Kabupaten/Kota	Tersediarnya Sarana dan Prasarana Pengujian Mutu dan Keamanan Pangan Segar Asal Tumbuhan Daerah Kabupaten/Kota	Jumlah Sarana dan Prasarana Pengujian Mutu dan Keamanan Pangan Segar Asal Tumbuhan Daerah Kabupaten/Kota		Tersedianya data Penyediaan Sarana dan Prasarana Pengujian Mutu dan Keamanan Pangan Segar Asal Tumbuhan Daerah Kabupaten/Kota	1	1	100	Kegiatan sedang berjalan

KEPALA BIDANG KONSUMSI DAN KEAMANAN PANGAN
DINAS PANGAN DAN PERKEBUNAN


AGUS PRIMARSO, S.Hut., M.P.
NIP. 197208011998031005

Cilacap, Desember 2022
PENGELOLA POLA PANGAN HARAPAN
DINAS PANGAN DAN PERKEBUNAN KAB.CILACAP


VERONICA WIDHI RAHAYU PRATIWI, A.Md.
NIP. 199603272020122023

PENGUKURAN PERJANIAN KINERJA PELAKSANA
(INDIKATOR KINERJA INDIVIDU)
DINAS PANGAN DAN PERKEBUNAN
PERIODE 2018 - 2022
TAHUN ANGGARAN 2022

No.	Program	Kegiatan	Sub-Kegiatan	Sasaran Sub-Kegiatan	Indikator Sasaran Sub-Kegiatan	Indikator Kinerja Individu (IKI)	Target	Realisasi	(%)	KET
1	PROGRAM PENGAWASAN KEAMANAN PANGAN	Pelaksanaan Pengawasan Keamanan Pangan Segar Daerah Kabupaten/Kota	Registrasi Keamanan Pangan Segar Asal Tumbuhan Kabupaten/Kota	Tetap terdapatnya Keamanan Pangan Segar Asal Tumbuhan Daerah Kabupaten/Kota	Jumlah Dokumen yang Terregistrasi Keamanan Pangan Segar Asal Tumbuhan Daerah Kabupaten/Kota Satuan Dokumen	Tersedianya Data Registrasi Keamanan Pangan Segar Asal Tumbuhan Daerah Kabupaten/Kota	1	1	100	Kegiatan dilaksanakan TW II

KEPALA BIDANG KONSUMSI DAN KEAMANAN PANGAN
DINAS PANGAN DAN PERKEBUNAN KAB. CILACAP


AGUS PRIHARSO, S.Hut., M.P.
NIP. 197208011998031005

Cilacap, Desember 2022
PENGELOLA KETAHANAN PANGAN
DINAS PANGAN DAN PERKEBUNAN KAB. CILACAP



ENY PURWANTI TAKARINA
NIP. 196601301989032012

PENGUKURAN PERJANJIAN KINERJA PELAKSANA
(INDIKATOR KINERJA INDIVIDU)
DINAS PANGAN DAN PERKEBUNAN
PERIODE 2018 - 2022
TAHUN ANGGARAN 2022

No.	Program	Kegiatan	Sub-Kegiatan	Sasaran Sub-Kegiatan	Indikator Sasaran Sub-Kegiatan	Indikator Kinerja Individu (IKI)	Target	Realisasi	(%)	KET
1	PROGRAM PENGAWASAN KEAMANAN PANGAN	Pelaksanaan Pengawasan Keamanan Pangan Segar Daerah Kabupaten/Kota	Penguatan Kelembagaan Keamanan Pangan Segar Daerah Kabupaten/Kota	Menguatinya Kelembagaan Keamanan Pangan Segar Daerah Kabupaten/Kota	Kelembagaan Keamanan Pangan Segar Daerah Kabupaten/Kota yang Diberima	Terselengkapnya data Penguatan Kelembagaan Keamanan Pangan Segar Daerah Kabupaten/Kota	5	5	100	Dilaksanakan TW III
					Satuan Laporan	Target	10			

KEPALA BIDANG KONSUMSI DAN KEAMANAN PANGAN
DINAS PANGAN DAN PERKEBUNAN

AGUS PRIHARSO, S.Hut., M.P.
NIP.197208011998031005

Cilacap, Desember 2022
PENGELOLA PENGANEKARAGAMAN PANGAN
DINAS PANGAN DAN PERKEBUNAN KAB.CILACAP


NIP.

PERJANJIAN KINERJA ESELON III - PELAKSANA
(INDIKATOR KINERJA INDIVIDU)
DINAS PANGAN DAN PERKEBUNAN
PERIODE 2018 - 2022
TAHUN ANGGARAN 2022

No.	Program	Kegiatan	Sub-Kegiatan	Sasaran Sub-Kegiatan	Indikator Sasaran Sub-Kegiatan	Indikator Kinerja Individu	Target	KET
1	PROGRAM PENINGKATAN DIVERSIFIKASI DAN KETAHANAN PANGAN MASYARAKAT	Pelaksanaan Pencapaian Target Konsumsi Pangan Per Kapita/Tahun sesuai dengan angka Kecukupan Gizi	Pemberdayaan Masyarakat dalam Pengankarangan Konsumsi Pangan Berbasis Sumber Daya Lokal	Terselenggaranya Pemberdayaan Kelompok Masyarakat dalam Pengankarangan Konsumsi Pangan Berbasis Sumber Daya Lokal	Jumlah Pemberdayaan Kelompok Masyarakat dalam Pengankarangan Konsumsi Pangan Berbasis Sumber Daya Lokal	Terselainya data pemberdayaan kelompok masyarakat dalam pengankarangan konsumsi pangan berbasis sumber daya lokal	14	
					Satuan Laporan	Target	14	

Cilacap, Januari 2022
ANALIS PESTISIDA
DINAS PANGAN DAN PERKEBUNAN KAB.CILACAP

KEPALA BIDANG PERKEBUNAN
DINAS PANGAN DAN PERKEBUN KAB. CILACAP



SYIHABUR RIDLO EKA SURYAWAN, S.P., M.M.
NIP. 197206171998031010




SUTIKNO, S.P.
NIP. 197602272006041009

PENGUKURAN PERJANIAN KINERJA PELAKSANA
(INDIKATOR KINERJA INDIVIDU)
DINAS PANGAN DAN PERKEBUNAN
PERIODE 2018 - 2022
TAHUN ANGGARAN 2022

No.	Program	Kegiatan	Sub-Kegiatan	Sasaran Sub-Kegiatan	Indikator Sasaran Sub-Kegiatan	Indikator Kinerja Individu (IKI)	Target	Realisasi	(%)	KET
1	PROGRAM PENINGKATAN DIVERSIFIKASI DAN KETAHANAN PANGAN MASYARAKAT	Penyediaan dan Penyaluran Pangan Pokok atau Pangan Lainnya sesuai dengan Kebutuhan Daerah Kabupaten/Kota dalam rangka Stabilisasi Pasokan dan Harga Pangan	Pengembangan Kelemagaan Usaha Pangan Masyarakat dan Toko Tani Indonesia	Berkembangnya Kelemagaan Usaha Pangan Masyarakat dan Toko Tani Indonesia	Jumlah Kelemagaan Usaha Pangan Masyarakat dan Toko Tani Indonesia yang Dikembangkan	Tersedianya data pencapaian pengembangan kelembagaan usaha pangan masyarakat dan Toko Tani Indonesia	1	1	100	Dilaksanakan TW III
					Satuan	Target				
					Unit	1				

KEPALA BIDANG PERKEBUNAN
DINAS PANGAN DAN PERKEBUN KAB. CILACAP



SYIHABUR RIDLO EKA SURYAWAN, S.P., M.M.
NIP. 197206171998031010

Cilacap, Desember 2022
ANALIS PENINGKATAN USAHA PERTANIAN DAN AGROBISNIS
DINAS PANGAN DAN PERKEBUNAN KAB.CILACAP



ESTI NURHIDAYATI, S.K.M.
NIP. 196709041994022001

PENGUKURAN PERJANIAN KINERJA PELAKSANA
(INDIKATOR KINERJA INDIVIDU)
DINAS PANGAN DAN PERKEBUNAN
PERIODE 2018 - 2022
TAHUN ANGGARAN 2022

No.	Program	Kegiatan	Sub-Kegiatan	Sasaran Sub-Kegiatan	Indikator Sasaran Sub-Kegiatan	Indikator Kinerja Individu	Target	Realisasi	%	KET
1	PROGRAM PENINGKATAN DIVERSIFIKASI DAN KETAHANAN PANGAN MASYARAKAT	Pelaksanaan Pencapaian Target Konsumsi Pangan Per Kapita/Tahun sesuai dengan angka kecukupan gizi	Pemberdayaan Masyarakat dalam Pengankaragaman Konsumsi Pangan Berbasis Sumber Daya Lokal	Terfaksamanya Pemberdayaan Kelompok Masyarakat dalam Pengankaragaman Konsumsi Pangan Berbasis Sumber Daya Lokal	Jumlah Pemberdayaan Kelompok Masyarakat dalam Pengankaragaman Konsumsi Pangan Berbasis Sumber Daya Lokal	Tersedianya data pemberdayaan kelompok masyarakat dalam pengankaragaman konsumsi pangan berbasis sumber daya lokal	14	14	100	Kegiatan telah dilaksanakan
					Sasaran	Target				
					Laporan	14				

KEPALA BIDANG PERKEBUNAN
DINAS PANGAN DAN PERKEBUN KAB. CILACAP



SYIHABUR RIDLO EKA SURYAWAN, S.P., M.M.
NIP. 197206171998031010

Cilacap, Desember 2022
ANALIS PESTISIDA
DINAS PANGAN DAN PERKEBUNAN KAB. CILACAP



SUTIKNO, S.P.
NIP. 197602272006041009

**PENGUKURAN PERJANJIAN KINERJA PELAKSANA
(INDIKATOR KINERJA INDIVIDU)
DINAS PANGAN DAN PERKEBUNAN
PERIODE 2018 - 2022
TAHUN ANGGARAN 2022**

No.	Program	Kegiatan	Sub-Kegiatan	Sasaran Sub-Kegiatan	Indikator Sasaran Sub-Kegiatan	Indikator Kinerja Individu (IKI)	Target	Realisasi	(%)	KET	
1	PROGRAM PENINGKATAN DIVERSIFIKASI DAN KETAHANAN PANGAN MASYARAKAT	Penyediaan dan Penyaluran Pangan Pokok atau Pangan Lainnya sesuai dengan kebutuhan Daerah Kabupaten/Kota dalam rangka Stabilitas Pasokan dan Harga Pangan	Penyediaan Pangan Berbasis Sumber Daya Lokal	Terfaksanannya Penyediaan Pangan Berbasis Sumber Daya Lokal	Pangan Berbasis Sumber Daya Lokal yang Tersedia	Tersedianya pangan berbasis sumber daya lokal	12	12	100	Realisasi Kinerja Sesuai Target	
					Satuan Laporan	Target					
							12				

**KEPALA BIDANG PERKEBUNAN
DINAS PANGAN DAN PERKEBUN KAB. CILACAP**

SYIHABUR RIDLO EKA SURYAWAN, S.P., M.M.
NIP. 197206171998031010

Cilacap, Desember 2022
**PENYUSUN RENCANA BAHAN TEKNIS PRODUKSI
DINAS PANGAN DAN PERKEBUNAN KAB.CILACAP**

ANNISA' DEWI KURNIAWATI, S.Pi., M.Tr.Pi.
NIP. 198512122011012007

**PENGUKURAN PERJANIAN KINERJA PELAKSANA
(INDIKATOR KINERJA INDIVIDU)
DINAS PANGAN DAN PERKEBUNAN
PERIODE 2018 - 2022
TAHUN ANGGARAN 2022**

No.	Program	Kegiatan	Sub-Kegiatan	Sasaran Sub-Kegiatan	Indikator Sasaran Sub-Kegiatan	Indikator Kinerja Individu (IKI)	Target	Realisasi	(%)	KET						
1	PROGRAM PENINGKATAN DIVERSIFIKASI DAN KETAHANAN PANGAN MASYARAKAT	Penyediaan dan Penyaluran Pangan Pokok atau Pangan Lainnya sesuai dengan Kebutuhan Daerah Kabupaten/Kota dalam rangka Stabilitas Pasokan dan Harga Pangan	Pemantauan Stok, Pasokan dan Harga Pangan	Terlaksananya Pemantauan Stok, Pasokan dan Harga Pangan	<table border="1"> <tr> <td colspan="2">Pemantauan Stok, Pasokan dan Harga Pangan</td> </tr> <tr> <td>Satuan</td> <td>Target</td> </tr> <tr> <td>Laporan</td> <td>2</td> </tr> </table>	Pemantauan Stok, Pasokan dan Harga Pangan		Satuan	Target	Laporan	2	Tersedianya data pemantauan ketersediaan pangan	2	2	100	Dilaksanakan TW IV
Pemantauan Stok, Pasokan dan Harga Pangan																
Satuan	Target															
Laporan	2															
2	PROGRAM PENINGKATAN DIVERSIFIKASI DAN KETAHANAN PANGAN MASYARAKAT	Pelaksanaan Pencapaian Target Konsumsi Pangan Perkapita/Tahun sesuai dengan Angka Kecukupan Gizi	Penyusunan dan Penetapan Target Konsumsi Pangan per Kapita per Tahun	Terlaksananya Penyusunan dan	<table border="1"> <tr> <td colspan="2">Target Konsumsi Pangan Per Kapita Per Tahun</td> </tr> <tr> <td>Satuan</td> <td>Target</td> </tr> <tr> <td>Dokumen</td> <td>1</td> </tr> </table>	Target Konsumsi Pangan Per Kapita Per Tahun		Satuan	Target	Dokumen	1	Tersedianya data penyusunan Pola Pangan Harapan	1	1	100	Dilaksanakan TW IV
Target Konsumsi Pangan Per Kapita Per Tahun																
Satuan	Target															
Dokumen	1															

KEPALA BIDANG PERKEBUNAN
DINAS PANGAN DAN PERKEBUNAN KAB. CILACAP



SYIHABUR RIDLO EKA-SURYAWAN, S.P., M.M.
NIP. 197206171998031010

Cilacap, Desember 2022
PENELAAH DATA SUMBER BENIH
DINAS PANGAN DAN PERKEBUNAN KAB. CILACAP



ELSA PUTRI MUTIARA, S.P.
NIP. 199803272020122012

PENGUKURAN PERJANIAN KINERJA PELAKSANA
(INDIKATOR KINERJA INDIVIDU)
DINAS PANGAN DAN PERKEBUNAN
PERIODE 2018 - 2022
TAHUN ANGGARAN 2022

No.	Program	Kegiatan	Sub-Kegiatan	Sasaran Sub-Kegiatan	Indikator Sasaran Sub-Kegiatan		Indikator Kinerja Individu (IKI)	Target	Realisasi (%)	KET
					Jumlah Kelembagaan dan Jaringan Distribusi Pangan yang Dikembangkan	Satuan				
1	PROGRAM PENINGKATAN DIVERSIFIKASI DAN KETAHANAN PANGAN MASYARAKAT	Penyediaan dan Penyaluran Pangan Pokok atau Pangan Lainnya sesuai dengan Kebutuhan Daerah Kabupaten/Kota dalam rangka Stabilitas Pangan dan Harga Pangan	Pengembangan Kelembagaan dan Jaringan Distribusi Pangan	Terlaksananya Kelembagaan dan Jaringan Distribusi Pangan yang Dikembangkan	Jumlah Kelembagaan dan Jaringan Distribusi Pangan yang Dikembangkan		Tersedianya bahan bintek pemantauan dan akses pangan masyarakat	2	100	Dilaksanakan TW IV

KEPALA BIDANG PERKEBUNAN
DINAS PANGAN DAN PERKEBUNAN KAB. CILACAP



SYIHABUR RIDLO EKA SURYAWAN, S.P., M.M.
NIP. 197206171998031010

Cilacap, Desember 2022
PENGELOLA PASCA PANEN
DINAS PANGAN DAN PERKEBUNAN KAB. CILACAP



SIFA FAUZIAH, A.Md.P.
NIP. 199711092020122014

**PENGUKURAN PERJANIAN KINERJA PELAKSANA
(INDIKATOR KINERJA INDIVIDU)
DINAS PANGAN DAN PERKEBUNAN
PERIODE 2018 - 2022
TAHUN ANGGARAN 2022**

No.	Program	Kegiatan	Sub-Kegiatan	Sasaran Sub-Kegiatan	Indikator Sasaran Sub-Kegiatan		Indikator Kinerja Individu (IKI)	Target	Realisasi	(%)	KET
					Satuan Laporan	Target					
1	PROGRAM PENINGKATAN DIVERSIFIKASI DAN KETAHANAN PANGAN MASYARAKAT	Penyediaan dan Penyaluran Pangan Pokok atau Pangan Lainnya sesuai dengan Kebutuhan Daerah Kabupaten/Kota dalam rangka Stabilisasi Pasokan dan Harga Pangan	Penyediaan Informasi Harga Pangan dan Neraca Bahan Makanan	Tersedianya Informasi Harga Pangan dan Neraca Bahan Makanan	Informasi Harga Pangan dan Neraca Bahan Makanan		Informasi Harga Pangan dan Neraca Bahan Makanan	2	2	100	Dilaksanakan TW IV

**KEPALA BIDANG PERKEBUNAN
DINAS PANGAN DAN PERKEBUNAN KAB. CILACAP**



**SYIHABUR RIDLO EKA SURYAWAN, S.P., M.M.
NIP. 197206171998031010**

**Cilacap, Desember 2022
PENGADMINISTRASI UMUM
DINAS PANGAN DAN PERKEBUNAN KAB. CILACAP**

NIP.


PENGUKURAN PERJANIAN KINERJA PELAKSANA
(INDIKATOR KINERJA INDIVIDU)
DINAS PANGAN DAN PERKEBUNAN
PERIODE 2018 - 2022
TAHUN ANGGARAN 2022

No.	Program	Kegiatan	Sub-Kegiatan	Sasaran Sub-Kegiatan	Indikator Sasaran Sub-Kegiatan		Indikator Kinerja Individu (IKI)	Target	Realisasi	(%)	KET
					Satuan Laporan	Target					
1	PROGRAM PENYEDIAAN DAN PENGEMBANGAN SARANA PERTANIAN	Pengawasan Penggunaan Sarana Pertanian	Pengawasan Penggunaan Sarana Pendukung Pertanian sesuai dengan Komoditas, Teknologi dan Spesifik Lokasi	Terlaksananya Pengawasan penggunaan Sarana Pendukung Pertanian sesuai dengan Komoditas, Teknologi dan Spesifik Lokasi	Jumlah Pengawasan Penggunaan Sarana Pendukung Pertanian sesuai dengan Komoditas, Teknologi dan Spesifik Lokasi		Tersedianya dan Pengawasan Sarana Pendukung Pertanian sesuai dengan Komoditas, Teknologi dan Spesifik Lokasi	11	11	100	Dilaksanakan TW II dan TW III

KEPALA UPTD PEMBIBITAN TANAMAN PERKEBUNAN
DINAS PANGAN DAN PERKEBUN KAB. CILACAP


AMBIN MA'RUF, S.Hut
NIP. 197908062003121006


Cilacap, Desember 2022
PENYUSUN RENCANA BAHAN TEKNIS PRODUKSI
DINAS PANGAN DAN PERKEBUNAN KAB.CILACAP


YUYUN MAHYUNAH, S.Sos.
NIP. 196511191987092001

**PENGUKURAN PERJANJIAN KINERJA PELAKSANA
(INDIKATOR KINERJA INDIVIDU)
DINAS PANGAN DAN PERKEBUNAN
PERIODE 2018 - 2022
TAHUN ANGGARAN 2022**

No.	Program	Kegiatan	Sub-Kegiatan	Sasaran Sub-Kegiatan	Indikator Sasaran Sub-Kegiatan		Indikator Kinerja Individu (IKI)	Target	Realisasi	(%)	KET
					Satuan Laporan	Target					
1	PROGRAM PENYEDIAAN DAN PENGEMBANGAN PRASARANA PERTANIAN	Pengembangan Prasarana Pertanian	Koordinasi dan Sinkronisasi Prasarana Pendukung Pertanian lainnya	Terlaksananya Koordinasi dan Sinkronisasi Prasarana Pendukung Pertanian Lainnya	Jumlah Laporan Koordinasi dan Sinkronisasi Prasarana Pendukung Pertanian Lainnya		Tersedianya data Koordinasi dan Sinkronisasi Prasarana Pendukung Pertanian Lainnya	11	11	100	Dilaksanakan TW II dan TW III
					Satuan Laporan	Target					
						11					

**KEPALA UPTD PEMBIBITAN TANAMAN PERKEBUNAN
DINAS PANGAN DAN PERKEBUNAN KAB. CILACAP**


DARTA MULYANA, S.Pt., M.P.
NIP. 196602242003121001

Cilacap, Desember 2022
**PENGELOLA TEKNOLOGI PERBENIHAN
DINAS PANGAN DAN PERKEBUNAN KAB. CILACAP**


FITRI NUR HIKMAWATI, A.Md.
NIP. 199705022020122021



PEMERINTAH KABUPATEN CILACAP SEKRETARIAT DAERAH

Jalan Jenderal Soedirman Nomor 32 Telepon (0282) 534771 – 534775, Faksimil 0282-535222
Website : www.cilacapkab.go.id E-mail : setda@cilacapkab.go.id

CILACAP

Kode Pos 53223

KEPUTUSAN SEKRETARIS DAERAH KABUPATEN CILACAP NOMOR : 050/ **19** /34/TAHUN 2022

TENTANG

PEMBENTUKAN TIM EVALUASI, MONITORING KEGIATAN DAN PELAPORAN SISTEM AKUNTABILITAS KINERJA INSTANSI PEMERINTAH PADA DINAS PANGAN DAN PERKEBUNAN KABUPATEN CILACAP TAHUN 2022

SEKRETARIS DAERAH KABUPATEN CILACAP,

- Menimbang :
- a. bahwa sebagai tindak lanjut Peraturan Presiden Nomor 29 Tahun 2014 tentang Sistem Akuntabilitas Kinerja Instansi Pemerintah, maka perlu adanya evaluasi, monitoring kegiatan dan pelaporan Sistem Akuntabilitas Kinerja Instansi Pemerintah di Lingkungan Pemerintah Kabupaten Cilacap;
 - b. bahwa guna mendukung kelancaran pelaksanaan Evaluasi, Monitoring Kegiatan dan Pelaporan Sistem Akuntabilitas Kinerja Instansi Pemerintah pada Dinas Pangan dan Perkebunan Kabupaten Cilacap, agar berhasil guna dan berdaya guna, perlu dibentuk Tim;
 - c. bahwa berdasarkan pertimbangan sebagaimana dimaksud dalam huruf a dan huruf b, perlu menetapkan Keputusan Sekretaris Daerah Kabupaten Cilacap tentang Pembentukan Tim Evaluasi, Monitoring Kegiatan dan Pelaporan Sistem Akuntabilitas Kinerja Instansi Pemerintah pada Dinas Pangan dan Perkebunan Kabupaten Cilacap Tahun 2022;

- Mengingat :
1. Undang-Undang Nomor 13 Tahun 1950 tentang Pembentukan Daerah-daerah Kabupaten Dalam Lingkungan Propinsi Djawa Tengah (Berita Negara Republik Indonesia Tahun 1950 Nomor 42);
 2. Undang-Undang Nomor 28 Tahun 1999 tentang Penyelenggara Negara yang Bersih dan Bebas dari Korupsi, Kolusi, dan Nepotisme (Lembaran Negara Republik Indonesia Tahun 1999 Nomor 75, Tambahan Lembaran Negara Republik Indonesia Nomor 3851);
 3. Undang-Undang Nomor 5 Tahun 2014 tentang Aparatur Sipil Negara (Lembaran Negara Republik Indonesia Tahun 2014 Nomor 6, Tambahan Lembaran Negara Republik Indonesia Nomor 5494);
 4. Undang-Undang Nomor 23 Tahun 2014 tentang Pemerintahan Daerah (Lembaran Negara Republik Indonesia Tahun 2014 Nomor 244, Tambahan Lembaran Negara Republik Indonesia Nomor 5587) sebagaimana telah beberapa kali diubah terakhir dengan Undang-Undang Nomor 11 Tahun 2020 tentang Cipta Kerja (Lembaran Negara Republik Indonesia Tahun 2020 Nomor 245, Tambahan Lembaran Negara Republik Indonesia Nomor 6573);
 5. Peraturan Pemerintah Nomor 8 Tahun 2006 tentang Pelaporan Keuangan dan Kinerja Instansi Pemerintah (Lembaran Negara Republik Indonesia Tahun 2006 Nomor 25, Tambahan Lembaran Negara Republik Indonesia Nomor 4614);

6. Peraturan Pemerintah Nomor 18 Tahun 2016 tentang Perangkat Daerah (Lembaran Negara Republik Indonesia Tahun 2016 Nomor 114, Tambahan Lembaran Negara Republik Indonesia Nomor 5887) sebagaimana telah diubah dengan Peraturan Pemerintah Nomor 72 Tahun 2019 tentang Perubahan Atas Peraturan Pemerintah Nomor 18 Tahun 2016 tentang Perangkat Daerah (Lembaran Negara Republik Indonesia Tahun 2019 Nomor 187, Tambahan Lembaran Negara Republik Indonesia Nomor 6402);
7. Peraturan Pemerintah Nomor 12 Tahun 2019 tentang Pengelolaan Keuangan Daerah (Lembaran Negara Republik Indonesia Tahun 2019 Nomor 42, Tambahan Lembaran Negara Republik Indonesia Nomor 6322);
8. Peraturan Presiden Nomor 29 Tahun 2014 tentang Sistem Akuntabilitas Kinerja Instansi Pemerintah (Lembaran Negara Republik Indonesia Tahun 2014 Nomor 80);
9. Peraturan Daerah Kabupaten Cilacap Nomor 9 Tahun 2016 tentang Pembentukan dan Susunan Perangkat Daerah Kabupaten Cilacap (Lembaran Daerah Kabupaten Cilacap Tahun 2016 Nomor 9, Tambahan Lembaran Daerah Kabupaten Cilacap Nomor 134);
10. Peraturan Daerah Kabupaten Cilacap Nomor 8 Tahun 2021 tentang Anggaran Pendapatan dan Belanja Daerah Kabupaten Cilacap Tahun Anggaran 2022 (Lembaran Daerah Kabupaten Cilacap Tahun 2021 Nomor 8);

MEMUTUSKAN :

Menetapkan:

- KESATU** : Membentuk Tim Evaluasi, Monitoring Kegiatan dan Pelaporan Sistem Akuntabilitas Kinerja Instansi Pemerintah pada Dinas Pangan dan Perkebunan Kabupaten Cilacap Tahun 2022, yang susunan keanggotaannya sebagaimana tersebut dalam Lampiran Keputusan ini.
- KEDUA** : Tim sebagaimana dimaksud Diktum KESATU bertugas melaksanakan evaluasi, monitoring, dan pelaporan terhadap pelaksanaan Sistem Akuntabilitas Kinerja Instansi Pemerintah pada Dinas Pangan dan Perkebunan Kabupaten Cilacap.
- KETIGA** : Dalam melaksanakan tugasnya, Tim sebagaimana dimaksud Diktum KESATU berkewajiban untuk melaporkan hasilnya secara tertulis dan bertanggung jawab kepada Sekretaris Daerah Kabupaten Cilacap.
- KEEMPAT** : Segala biaya yang timbul sebagai akibat ditetapkannya Keputusan ini dibebankan pada Anggaran Pendapatan dan Belanja Daerah Kabupaten Cilacap Tahun Anggaran 2022 dengan Kode Kegiatan/Kode Rekening 2.09.01.2.01.07.5.1.02.02.01.0004.
- KELIMA** : Keputusan ini mulai berlaku pada tanggal ditetapkan.

Ditetapkan di Cilacap
pada tanggal **3 JAN 2022**

SEKRETARIS DAERAH
KABUPATEN CILACAP,


FARID MARUF

LAMPIRAN
KEPUTUSAN SEKRETARIS DAERAH
KABUPATEN CILACAP
NOMOR : 050/ 19 /34/TAHUN 2022
TENTANG
PEMBENTUKAN TIM EVALUASI,
MONITORING KEGIATAN DAN PELAPORAN
SISTEM AKUNTABILITAS KINERJA INSTANSI
PEMERINTAH PADA DINAS PANGAN
DAN PERKEBUNAN KABUPATEN CILACAP
TAHUN 2022

SUSUNAN TIM EVALUASI, MONITORING KEGIATAN DAN PELAPORAN
SISTEM AKUNTABILITAS KINERJA INSTANSI PEMERINTAH
PADA DINAS PANGAN DAN PERKEBUNAN KABUPATEN CILACAP TAHUN 2022

NO	JABATAN DALAM KEDINASAN	KEDUDUKAN DALAM TIM
1.	Kepala Dinas Pangan dan Perkebunan Kabupaten Cilacap	Penanggung jawab
2.	Sekretaris pada Dinas Pangan dan Perkebunan Kabupaten Cilacap	Ketua
3.	Perencana Ahli Muda selaku Subkoordinator Perencanaan pada Dinas Pangan dan Perkebunan Kabupaten Cilacap	Sekretaris
4.	Pelaksana pada Dinas Pangan dan Perkebunan Kabupaten Cilacap yang ditunjuk 1 (satu) orang	Anggota

SEKRETARIS DAERAH
KABUPATEN CILACAP,
SETDA
FARID MA'RUF



PEMERINTAH KABUPATEN CILACAP
SEKRETARIAT DAERAH

Jalan Jenderal Sudirman Nomor 32 Telepon (0282) 534771- 534775 Faksimile (0282) 535222
Website : www.cilacapkab.go.id E-mail : setda@cilacapkab.go.id

CILACAP

Kode Pos 53223

KEPUTUSAN SEKRETARIS DAERAH KABUPATEN CILACAP
NOMOR : 060/ 180 /34/TAHUN 2022

TENTANG

PEMBENTUKAN TIM PENYUSUN LAPORAN KINERJA INSTANSI
PEMERINTAH TAHUN 2021 DAN DOKUMEN KINERJA TAHUN 2022
PADA DINAS PANGAN DAN PERKEBUNAN KABUPATEN CILACAP

SEKRETARIS DAERAH KABUPATEN CILACAP,

- Menimbang : a. bahwa sebagai tindak lanjut Peraturan Menteri Pendayagunaan Aparatur Negara dan Reformasi Birokrasi Nomor 53 Tahun 2014 tentang Petunjuk Teknis Perjanjian Kinerja, Pelaporan Kinerja dan Tata Cara Reviu Laporan Kinerja Instansi Pemerintah, maka setiap Instansi Pemerintah baik Pemerintah Kabupaten Cilacap maupun Perangkat Daerah di Lingkungan Pemerintah Kabupaten Cilacap mempunyai kewajiban untuk menyusun Laporan Kinerja Instansi Pemerintah dan Dokumen Kinerja;
- b. bahwa untuk menunjang kelancaran pelaksanaan penyusunan Laporan Kinerja Instansi Pemerintah Tahun 2021 dan Dokumen Kinerja Tahun 2022 pada Dinas Pangan dan Perkebunan Kabupaten Cilacap, maka perlu dibentuk Tim;
- c. bahwa berdasarkan pertimbangan sebagaimana dimaksud dalam huruf a dan huruf b, perlu menetapkan Keputusan Sekretaris Daerah Kabupaten Cilacap tentang Pembentukan Tim Penyusun Laporan Kinerja Instansi Pemerintah Tahun 2021 dan Dokumen Kinerja Tahun 2022 pada Dinas Pangan dan Perkebunan Kabupaten Cilacap;
- Mengingat : 1. Undang-Undang Nomor 13 Tahun 1950 tentang Pembentukan Daerah-daerah Kabupaten Dalam Lingkungan Propinsi Djawa Tengah (Berita Negara Republik Indonesia Tahun 1950 Nomor 42);
2. Undang-Undang Nomor 28 Tahun 1999 tentang Penyelenggara Negara yang Bersih dan Bebas dari Korupsi, Kolusi, dan Nepotisme (Lembaran Negara Republik Indonesia Tahun 1999 Nomor 75, Tambahan Lembaran Negara Republik Indonesia Nomor 3851);
3. Undang-Undang Nomor 5 Tahun 2014 tentang Aparatur Sipil Negara (Lembaran Negara Republik Indonesia Tahun 2014 Nomor 6, Tambahan Lembaran Negara Republik Indonesia Nomor 5494);

4. Undang-Undang Nomor 23 Tahun 2014 tentang Pemerintahan Daerah (Lembaran Negara Republik Indonesia Tahun 2014 Nomor 244, Tambahan Lembaran Negara Republik Indonesia Nomor 5587) sebagaimana telah beberapa kali diubah terakhir dengan Undang-Undang Nomor 11 Tahun 2020 tentang Cipta Kerja (Lembaran Negara Republik Indonesia Tahun 2020 Nomor 245, Tambahan Lembaran Negara Republik Indonesia Nomor 6573);
5. Peraturan Pemerintah Nomor 8 Tahun 2006 tentang Pelaporan Keuangan dan Kinerja Instansi Pemerintah (Lembaran Negara Republik Indonesia Tahun 2006 Nomor 25, Tambahan Lembaran Negara Republik Indonesia Nomor 4614);
6. Peraturan Pemerintah Nomor 18 Tahun 2016 tentang Perangkat Daerah (Lembaran Negara Republik Indonesia Tahun 2016 Nomor 114, Tambahan Lembaran Negara Republik Indonesia Nomor 5887) sebagaimana telah diubah dengan Peraturan Pemerintah Nomor 72 Tahun 2019 tentang Perubahan Atas Peraturan Pemerintah Nomor 18 Tahun 2016 tentang Perangkat Daerah (Lembaran Negara Republik Indonesia Tahun 2019 Nomor 187, Tambahan Lembaran Negara Republik Indonesia Nomor 6402);
7. Peraturan Pemerintah Nomor 12 Tahun 2019 tentang Pengelolaan Keuangan Daerah (Lembaran Negara Republik Indonesia Tahun 2019 Nomor 42, Tambahan Lembaran Negara Republik Indonesia Nomor 6322);
8. Peraturan Presiden Nomor 29 Tahun 2014 tentang Sistem Akuntabilitas Kinerja Instansi Pemerintah (Lembaran Negara Republik Indonesia Tahun 2014 Nomor 80);
9. Peraturan Daerah Kabupaten Cilacap Nomor 9 Tahun 2016 tentang Pembentukan dan Susunan Perangkat Daerah Kabupaten Cilacap (Lembaran Daerah Kabupaten Cilacap Tahun 2016 Nomor 9, Tambahan Lembaran Daerah Kabupaten Cilacap Nomor 134);
10. Peraturan Daerah Kabupaten Cilacap Nomor 8 Tahun 2021 tentang Anggaran Pendapatan dan Belanja Daerah Kabupaten Cilacap Tahun Anggaran 2022 (Lembaran Daerah Kabupaten Cilacap Tahun 2021 Nomor 8);

MEMUTUSKAN :

- Menetapkan :
- KESATU** : Membentuk Tim Penyusun Laporan Kinerja Instansi Pemerintah Tahun 2021 dan Dokumen Kinerja Tahun 2022 pada Dinas Pangan dan Perkebunan Kabupaten Cilacap, yang susunan keanggotaannya sebagaimana tersebut dalam Lampiran Keputusan ini.
- KEDUA** : Tim sebagaimana dimaksud Diktum KESATU bertugas sebagai berikut :
- a. menyusun Laporan Kinerja Instansi Pemerintah Tahun 2021 pada Dinas Pangan dan Perkebunan Kabupaten Cilacap dengan menginventarisir dan mengolah data serta menganalisa capaian indikator kinerja tujuan dan sasaran;

b. menyusun Dokumen Kinerja Pemerintah Kabupaten Cilacap Tahun 2022 pada Dinas Pangan dan Perkebunan Kabupaten Cilacap, meliputi Rencana Strategis, Indikator Kinerja Utama, Perjanjian Kinerja, Rencana Kinerja Tahunan dan Rencana Aksi Pencapaian Kinerja.

- KETIGA : Dalam melaksanakan tugasnya, Tim sebagaimana dimaksud Diktum KESATU berkewajiban untuk melaporkan hasilnya secara tertulis dan bertanggung jawab kepada Sekretaris Daerah Kabupaten Cilacap.
- KEEMPAT : Keputusan ini mulai berlaku pada tanggal ditetapkan.

Ditetapkan di Cilacap
pada tanggal 31 JAN 2022

SEKRETARIS DAERAH
KABUPATEN CILACAP,

FARID MA'RUF

LAMPIRAN
KEPUTUSAN SEKRETARIS DAERAH
KABUPATEN CILACAP
NOMOR : 060/ 180 /34/TAHUN 2022
TENTANG
PEMBENTUKAN TIM PENYUSUN LAPORAN
KINERJA INSTANSI PEMERINTAH TAHUN
2021 DAN DOKUMEN KINERJA TAHUN 2022
PADA DINAS PANGAN DAN PERKEBUNAN
KABUPATEN CILACAP

SUSUNAN TIM PENYUSUN LAPORAN KINERJA INSTANSI
PEMERINTAH TAHUN 2021 DAN DOKUMEN KINERJA TAHUN 2022
PADA DINAS PANGAN DAN PERKEBUNAN KABUPATEN CILACAP

NO	JABATAN DALAM KEDINASAN	KEDUDUKAN DALAM TIM
1.	Kepala Dinas Pangan dan Perkebunan Kabupaten Cilacap	Penanggung jawab
2.	Sekretaris Dinas Pangan dan Perkebunan Kabupaten Cilacap	Ketua
3.	Perencana Ahli Muda selaku Subkoordinator Perencanaan pada Dinas Pangan dan Perkebunan Kabupaten Cilacap	Sekretaris
4.	Pelaksana pada Dinas Pangan dan Perkebunan Kabupaten Cilacap yang ditunjuk 1 (satu) orang	Anggota

SEKRETARIS DAERAH
KABUPATEN CILACAP,

FARID MA'RUF

STANDAR OPERASIONAL PROSEDUR (SOP)
Penyusunan Laporan Kinerja Instansi Pemerintah (LKJIP)
Dinas Pangan dan Perkebunan
Tahun 2022

Landasan Hukum :

1. Peraturan Pemerintah Nomor 8 Tahun 2006 tentang Pelaporan Keuangan dan Kinerja Instansi Pemerintah.
2. Peraturan Presiden Nomor 29 Tahun 2014 tentang Sistem Akuntabilitas Kinerja Instansi Pemerintah.
3. Peraturan Menteri PAN & RB Nomor 53 Tahun 2014 tentang Petunjuk Teknis Perjanjian Kinerja, Pelaporan Kinerja dan Tata Cara Reviu Atas Laporan Kinerja Instansi Pemerintah.
4. Peraturan Daerah Nomor 3 Tahun 2018 tentang Rencana Pembangunan Jangka Menengah Daerah (RPJMD) Tahun 2017-2022.
5. Peraturan Bupati Nomor 52 Tahun 2018 tentang Petunjuk Teknis Penerapan Sistem Akuntabilitas Kinerja Instansi Pemerintah di lingkungan Pemerintah Kabupaten Cilacap
6. Keputusan Kepala Dinas Pangan dan Perkebunan Kabupaten Cilacap Nomor : 115 Tahun 2018 tanggal 8 Juni 2018 tentang Penetapan RENSTRA Dinas Pangan dan Perkebunan Kabupaten Cilacap Tahun 2017-2022

NO	URIAN PROSEDUR	SEKDA	KA. DINAS	SEKRETARIS	KABID	Kasubbag Perencanaan	Pelaksana
1	Menerima surat Sekretaris Daerah perihal penyusunan LKJIP, kemudian mendisposisi surat.	○					
2	Mempelajari isi surat kemudian mengarahkan Kasubbag Perencanaan sesuai arahan Kepala Dinas dan memproses lebih lanjut.		□				
3	Menerima tugas untuk menyusun bahan materi dari masing-masing bidang di lingkungan dinas untuk menyusun LKJIP, dengan menganalisis data realisasi dan target yang ditetapkan dalam RKT dan PK beserta hasil penghitungannya, selanjutnya menugaskan pelaksana.					□	
4	Melakukan hal-hal berikut : a. Menginput data realisasi kegiatan dan kinerja menggunakan form Pengukuran Kinerja. b. Menghitung nilai capaian kinerja masing-masing IKU dengan menggunakan rumus secara tepat. c. Menganalisis dan mengevaluasi data untuk bahan penyusunan narasi. d. Menyampaikan draft narasi LKJIP untuk direviu bersama.						□
5	Memeriksa draft dan menyampaikan ke Sekretaris Dinas untuk dilakukan pembahasan bersama.					□	
6	Melakukan pembahasan bersama dengan masing-masing bidang terkait mengenai : a. Realisasi dari target yg telah ditetapkan dalam Perjanjian Kinerja 2022. b. Ketepatan penggunaan rumus penghitungan nilai capaian. c. Susunan narasi/penjelasan dalam LKJIP.			□	□	□	□
7	Menindaklanjuti hasil reviu untuk dijadikan draft akhir LKJIP. Dan membuat Surat Pengantar Dinas kepada Sekretaris Dinas Up. Kabag Organisasi perihal LKJIP Dispabun Tahun 2022						□
8	Memeriksa dan membubuhkan paraf draft akhir LKJIP Tahun 2022					□	
9	Memeriksa dan membubuhkan paraf draft akhir LKJIP Tahun 2022		□				
10	Menerima dan menandatangani LKJIP Tahun 2022 dan Surat Pengantar.		□				
11	Menerima LKJIP Dinas Pangan & Perkebunan Kab. Cilacap Tah 2022.	○					

Cilacap, Januari 2022
 Kepala Dinas Pangan dan Perkebunan
 Kabupaten Cilacap



Ir. SUSILAN
 Pembina Utama Muda
 NIP. 19641108 199103 1 006

STANDAR OPERASIONAL PROSEDUR
Pengelolaan Data/ Pengukuran Kinerja Akuntabilitas Kinerja
Dinas Pangan dan Perkebunan
Tahun 2022

Landasan Hukum :

1. Peraturan Pemerintah Nomor 8 Tahun 2006 tentang Pelaporan Keuangan dan Kinerja Instansi Pemerintah.
2. Peraturan Presiden Nomor 29 Tahun 2014 tentang Sistem Akuntabilitas Kinerja Instansi Pemerintah.
3. Peraturan Menteri PAN & RB Nomor 53 Tahun 2014 tentang Petunjuk Teknis Perjanjian Kinerja, Pelaporan Kinerja dan Tata Cara Reviu Atas Laporan Kinerja Instansi Pemerintah.
4. Peraturan Daerah Nomor 3 Tahun 2018 tentang Rencana Pembangunan Jangka Menengah Daerah (RPJMD) Tahun 2017-2022.
5. Peraturan Bupati Nomor 52 Tahun 2018 tentang Petunjuk Teknis Penerapan Sistem Akuntabilitas Kinerja Instansi Pemerintah di lingkungan Pemerintah Kabupaten Cilacap
6. Keputusan Kepala Dinas Pangan dan Perkebunan Kabupaten Cilacap Nomor : 115 Tahun 2018 tanggal 8 juni 2018 tentang Penetapan RENSTRA Dinas Pangan dan Perkebunan Kabupaten Cilacap Tahun 2017-2022

NO	URAIAN PROSEDUR	SEKDA	KA. DINAS	SEKRETARIS	KABID	Kasubbag Perencanaan	Pelaksana
DATA INTERNAL :							
1	Memberikan perintah untuk mengumpulkan data sesuai baseline data dinas yang telah ditetapkan		○				
2	Mempelajari perintah dan kemudian mengkoordinir pelaksanaan pengumpulan data oleh semua bidang			□			
3	Menerima tugas untuk menyusun bahan materi dari masing-masing bidang di lingkungan dinas (masing-masing bidang menyerahkan data kepada Kasubag Perencanaan), dengan : a. Mencatat perolehan data menggunakan instrumen yang telah ditetapkan secara berkala b. menganalisis data realisasi dan target					□	
4	Melakukan hal-hal berikut : a. Menginput data realisasi kegiatan dan kinerja menggunakan form Pengukuran Kinerja. b. Menghitung nilai capaian kinerja masing-masing IKU dengan menggunakan rumus secara tepat. c. Mengkompilasi, merangkum, menganalisis dan mengevaluasi data. d. Menyampaikan hasilnya kepada kasubag perencanaan. e. Menyimpan data yang telah diolah dalam bentuk softcopy maupun hardcopy						□
5	a. menganalisis dan mengevaluasi data b. Memeriksa dan menyampaikan ke Sekretaris Dinas. Apabila terjadi kesalahan , maka dikembalikan ke pelaksana dan dikoordinasikan dengan bidang lain. Sampai data valid. c. Menyimpan data valid yang selanjutnya digunakan untuk penyusunan laporan					<div style="border: 1px solid black; padding: 2px; display: inline-block;">benar</div> <div style="border: 1px solid black; padding: 2px; display: inline-block;">Salah</div>	
6	a. Sekretaris memeriksa dan menggunakan data untuk keperluan LKJIP b. Menyimpan data			□	□		□
7	Menerima dan menandatangani serta menggunakan data untuk mengambil kebijakan		□				

Cilacap, Januari 2022.
Kepala Dinas Pangan dan Perkebunan
Kabupaten Cilacap

Ir. SUSILAN
Pembina Utama Muda
NIP. 19641108 199103 1 006



PEMERINTAH KABUPATEN CILACAP

DINAS PERTANIAN

Jln. Rinjani – Kompleks GOR Wijayakusuma Telp (0282) 542203
CILACAP - 53223

KEPUTUSAN KEPALA DINAS
PERTANIAN KABUPATEN CILACAP
NOMOR : 521/ 380 /33

TENTANG

PENETAPAN KELEMBAGAAN PETANI KABUPATEN CILACAP TAHUN 2022

KEPALA DINAS
PERTANIAN KABUPATEN
CILACAP,

- Menimbang :
- a. bahwa sektor pertanian mempunyai peranan yang penting dalam peningkatan produktivitas pertanian secara berkelanjutan sehingga keberadaannya harus dilakukan Pemetaan, Penetapan dan Pembinaan secara berkala;
 - b. bahwa berdasarkan Peraturan Menteri Pertanian Nomor 67/PERMENTAN/SM.050/12/2016 tentang Pembinaan Kelembagaan Petani, menyebutkan bahwa dalam rangka mewujudkan kedaulatan dan kemandirian pangan diperlukan peningkatan Kapasitas dan Kemampuan Pelaku Utama dan Pelaku Usaha salah satunya melalui pembinaan kelembagaan petani;
 - c. bahwa salah satu bentuk pembinaan kelembagaan petani agar lebih optimal dan dalam rangka memberikan kepastian hukum terhadap keberadaan Kelembagaan Petani di Kabupaten Cilacap, maka perlu diatur dalam Keputusan Kepala Dinas Pertanian Kabupaten Cilacap;
 - d. bahwa berdasarkan pertimbangan sebagaimana dimaksud pada huruf a, huruf b, dan huruf c, perlu menetapkan Keputusan Kepala Dinas Pertanian Kabupaten Cilacap tentang penetapan Kelembagaan Petani Kabupaten Cilacap Tahun 2022;
- Mengingat :
1. Undang-Undang Nomor 13 Tahun 1950 tentang Pembentukan Daerah-daerah Kabupaten Dalam Lingkungan Provinsi Jawa Tengah (Lembaran Negara Republik Indonesia Tahun 1950 Nomor 24, Berita Negara Republik Indonesia tanggal 8 Agustus 1950);
 2. Undang-Undang Nomor 16 Tahun 2006 tentang Sistem Penyuluhan Pertanian, Perikanan dan Kehutanan (Lembaran Negara Republik Indonesia Tahun 2006 Nomor 92, Tambahan Lembaran Negara Republik Indonesia Nomor 4660);
 3. Undang-Undang Nomor 19 Tahun 2013 tentang Perlindungan dan Pemberdayaan Petani (Lembaran Negara Republik Indonesia Tahun 2013 Nomor 131, Tambahan Lembaran Negara Republik Indonesia Nomor 5433);

4. Undang-Undang Nomor 23 Tahun 2014 tentang Pemerintahan Daerah (Lembaran Negara Republik Indonesia Tahun 2014 Nomor 244, Tambahan Lembaran Negara Nomor 5589) sebagaimana telah diubah beberapa kali terakhir dengan Undang-Undang Nomor 11 Tahun 2020 tentang Cipta Kerja (Lembaran Negara Republik Indonesia Tahun 2020 Nomor 245, Tambahan Lembaran Negara Republik Indonesia Nomor 6573);
5. Peraturan Menteri Pertanian Nomor 67 Tahun 2016 tentang Pembinaan Kelembagaan Petani (Berita Negara Republik Indonesia Tahun 2016 Nomor 2038);
6. Peraturan Daerah Kabupaten Cilacap Nomor 9 Tahun 2016 tentang Pembentukan dan Susunan Perangkat Daerah Kabupaten Cilacap;
7. Peraturan Bupati Cilacap Nomor 159 Tahun 2021 tentang Kedudukan, Susunan Organisasi, Tugas dan Fungsi serta Tata Kerja Dinas Pertanian Kabupaten Cilacap;

MEMUTUSKAN

- Menetapkan
- KESATU
Kelembagaan Petani di Kabupaten Cilacap Tahun 2022 sebagaimana tercantum dalam Lampiran Keputusan ini.
- KEDUA
Kelembagaan Petani sebagaimana dimaksud pada dictum KESATU meliputi Kelompok Tani, Kelompok Wanita Tani (KWT), Gabungan Kelompok Tani, Perkumpulan Petani Pemakai Air (P3A), Lembaga Masyarakat Desa Hutan (LMDH).
- KETIGA
Kelembagaan Petani sebagaimana dimaksud pada dictum KEATU merupakan lembaga yang ditumbuhkembangkan dari, oleh dan untuk petani guna memperkuat dan memperjuangkan kepentingan petani.
- KEEMPAT
Keputusan ini mulai berlaku pada tanggal ditetapkan.

Ditetapkan di CILACAJ:>
pada tanggal 11 februari 2022

Plt. KEPALADINASPERTANIAN
KABUPATERSILACAP,
SEKRETARIS

SIGIT WIDAYANTO

No	Kecamatan / Koordinator Penyuluh	Desa	Gapoksin dan Register	Kelompok / Vari	Register / Kelompok (A)	Jenis Kegiatan						Kategori			
						Tan	Hort	Bun	Nak	Pr	Lain	P	L	M	U
1	2	3	4	5	6	7	8	9	10	11	12	13	14	15	16
				Tri Lestari	33.01.730.003.1.05	v	v	v	v			v			
				KWT Kuncup Mekar	33.01.730.003.1.07		v		v	v	v	v			
				KWT Tri Usaha	33.01.730.003.1.08		v		v	v	v	v			
				KWT Tumbuh Mekar	33.01.730.003.1.09		v		v	v	v	v			
				KWT Mekar Rahayu	33.01.730.003.1.10		v		v	v	v	v			
				KWT Mulya Lestari	33.01.730.003.1.11		v		v	v	v	v			
				KWT Tani Mandiri	33.01.730.003.1.12		v		v	v	v	v			
				P3A Sri Raharjo	33.01.730.003.1.13	v					v				
				UPJK Sacta Lestari	33.01.730.003.1.14	v	v	v			v				
		Trini Kilon	Margo Makmur	Margo Utomo I	33.01.730.004.1.01	v	v	v	v			v			
		004	33.01.730.004.2.04	Margo Utomo II	33.01.730.004.1.02	v	v	v	v			v			
				Bulu Makmur	33.01.730.004.1.03	v	v	v	v			v			
				Muji Rahayu	33.01.730.004.1.04	v	v	v	v			v			
				Makmur	33.01.730.004.1.05	v	v	v	v			v			
				Sida Mulya	33.01.730.004.1.06	v	v	v	v			v			
				KWT Anggrek	33.01.730.004.1.07		v		v	v	v	v			
				KWT Anggrek Bulan	33.01.730.004.1.08		v		v	v	v	v			
				Pusat Pesona Payau	33.01.730.004.1.09	v	v	v	v			v			
				Satna Tani Lestari	33.01.730.004.1.10	v	v	v	v			v			
				KWT Anggrek VIII	33.01.730.004.1.11		v		v	v	v	v			
				Leribu Mukti	33.01.730.004.1.12	v	v	v	v			v			
				Mira Karya Usaha	33.01.730.004.1.13	v	v	v	v			v			
				Mulya Aji	33.01.730.004.1.14										
				KWT Mayang Sari	33.01.730.004.1.15		v		v	v	v	v			
				Sumber Rezeki	33.01.730.004.1.16	v	v	v				v			
				Mulya Sejahtera Bersama	33.01.730.004.1.17				v			v			
				P3A Rukun Jaya	33.01.730.004.1.18	v					v				
				KWT Anggrek Jingga	33.01.730.004.1.19										
				P3A Tida Lancar	33.01.730.004.1.20										
		Karang Talun	Cahaya Aji Mulya	Sri Aji	33.01.730.005.1.01	v	v	v	v					v	
		305	33.01.730.005.2.05	Cahaya	33.01.730.005.1.02	v	v	v	v			v			
				KWT Sida Mulya	33.01.730.005.1.03		v				v	v			
				KWT Mandiri	33.01.730.005.1.04	v	v	v	v			v			

PIL. KEPALA DINAS PERTANIAN
KABUPATEN CILACAP
SEKRETARIS


SIGIT WIBAYANTO
| |