

Laporan Kinerja Instansi Pemerintahan (LKj IP)

Tahun Anggaran 2020
DINAS PANGAN DAN PERKEBUNAN
KABUPATEN CILACAP



DINAS PANGAN DAN PERKEBUNAN
KABUPATEN CILACAP
TAHUN 2020

KATA PENGANTAR

Puji syukur atas segala karuniaNya, penyusunan Laporan Akuntabilitas Kinerja Instansi Pemerintah (LKjIP) Dinas Pangan dan Perkebunan Pemerintah Kabupaten Cilacap Tahun 2020 ini dapat diselesaikan sesuai ketentuan peraturan perundang-undangan yang berlaku.

Laporan Kinerja Instansi Pemerintah (LKjIP) ini merupakan salah satu sarana untuk menginformasikan pertanggungjawaban kinerja yang telah dicapai oleh Dinas Pangan dan Perkebunan pemerintah Kabupaten Cilacap tahun 2020, sebagai konsekuensi dan konsistensi terhadap komitmen untuk menciptakan transparansi dan akuntabilitas. Selain itu, LKjIP ini juga sebagai bentuk kepatuhan Pemerintah Kabupaten Cilacap untuk memenuhi kewajiban sebagaimana diatur dalam ketentuan Pasal 3 Undang-Undang Nomor 28 Tahun 1999 tentang Penyelenggaraan Negara Yang Bersih dan Bebas Kolusi Korupsi dan Nepotisme serta Peraturan Presiden Republik Indonesia Nomor 29 tahun 2014 tentang Sistem Akuntabilitas Kinerja Instansi Pemerintah.

Substansi pokok LKjIP Dinas Pangan dan Perkebunan Pemerintah Kabupaten Cilacap Tahun 2020 ini memberikan gambaran secara menyeluruh mengenai pencapaian Kinerja Dinas Pangan dan Perkebunan Pemerintah Kabupaten Cilacap selama tahun 2020, sekaligus menginformasikan berbagai permasalahan yang dihadapi dan upaya solusi penyelesaiannya sehingga penyelenggaraan pemerintahan, pelaksanaan kebijakan, program dan kegiatan dapat mendukung terwujudnya visi misi, tujuan, dan sasaran Kabupaten Cilacap.

Namun demikian, dalam penyusunan LKjIP ini masih banyak terdapat kekurangan baik menyangkut format maupun substansinya, sehingga kritik dan saran sangat kami harapkan dalam rangka penyempurnaan penyusunan LKjIP dinas mendatang. Semoga dengan berbagai upaya yang telah dilaksanakan oleh seluruh jajaran Perangkat Daerah Kabupaten Cilacap, mampu menunjukkan kinerjanya secara lebih nyata sesuai dengan tupoksi serta kewenangan masing-masing.

Akhir kata, disampaikan terima kasih kepada seluruh pihak yang telah membantu dalam penyusunan LKjIP ini dan semoga dapat menjadi cermin bagi kita semua untuk melakukan evaluasi kinerja organisasi secara menyeluruh selama satu tahun kedepan agar tercipta kinerja yang lebih produktif, efektif dan efisien, baik dari aspek perencanaan, pengorganisasian, manajemen keuangan maupun koordinasi pelaksanaannya secara lebih sinergis.

Cilacap, 27 Januari 2021

KEPALA DINAS
PANGAN DAN PERKEBUNAN
KABUPATEN CILACAP
DISPABU
I. S. SILLAN
NIP.19641108 199103 1 006

IKHTISAR EKSEKUTIF

Laporan Akuntabilitas Kinerja Instansi Pemerintah (LKjIP) Dinas Pangan dan Perkebunan Pemerintah Kabupaten Cilacap Tahun 2020 sebagai bahan evaluasi terhadap penyelenggaraan pemerintahan daerah, tidak hanya menyajikan informasi yang berisi tentang keberhasilan-keberhasilan yang telah dicapai pada tahun 2020, tetapi juga memuat kekurangan-kekurangan yang ada sehingga dapat dirumuskan solusinya untuk perbaikan perencanaan dan pelaksanaan pembangunan serta penyelenggaraan pemerintahan dimasa mendatang. Melalui analisis pengukuran kinerja yang ada di dalam LKjIP tersebut diharapkan segenap stakeholders di Pemerintah Kabupaten Cilacap dapat secara bersama-sama berperan aktif dan bekerjasama guna perbaikan penyelenggaraan pemerintahan Kabupaten Cilacap di tahun mendatang.

Penyelenggaraan pemerintahan di Dinas Pangan dan Perkebunan Kabupaten Cilacap pada tahun 2020 secara umum dapat dikatakan *Sangat Berhasil*. Hal ini, didasarkan pada hasil pengukuran kinerja pencapaian sasaran yang dapat dicapai melalui pelaksanaan berbagai kebijakan, program dan kegiatan sebagaimana tertuang dalam Perjanjian Kinerja (PK) Pemkab Cilacap 2020.

Hasil pengukuran kinerja menunjukkan bahwa :

- ❖ **Nilai rata-rata capaian sasaran strategis** dari 4 sasaran dan 13 indikator strategis sebesar 89,66% dengan kategori Sangat Berhasil Dengan rincian sebagai berikut :
 - Sebanyak 12 (dua belas) indikator dengan capaian 95% dengan kategori Sangat Berhasil
 - Dan 1 (satu) indokator dengan capaian 25% dengan katogori Tidak Berhasil
- ❖ **Capaian indikator kinerja utama** dari 2 (dua) Indikator Kinerja Utama, disimpulkan bahwa : 2 (100%) dikategorikan "sangat berhasil"
 - Indikator kinerja utama yang pertama Meningkatnya Ketahanan Pangan Masyarakat dengan capaian 95,25%
 - Indikator kinerja utama yang kedua Meningkatnya Produktivitas Tanaman Perkebunan dengan capaian 106,54%
- ❖ **Capaian indikator Tujuan** dari 2 (dua) Indikator Tujuan, disimpulkan bahwa :
 - 3 indikator Tujuan (106,27%) dikategorikan "Tercapai"

Semoga, LKjIP ini dapat menjadi bahan evaluasi dalam penyelenggaraan pemerintahan di Dinas Pangan dan Perkebunan Kabupaten Cilacap. Prestasi kinerja yang berhasil diraih merupakan hasil kerja keras seluruh Unit kerja di Lingkungan Dinas Pangan dan Perkebunan Pemerintah Kabupaten Cilacap bersama dengan stakeholder yang dibingkai semangat kebersamaan dalam memberikan pelayanan yang terbaik kepada masyarakat. Berbagai kekurangan yang ada, tentunya menjadi pemacu untuk memotivasi agar lebih bersemangat dalam bekerja dan berusaha demi terwujudnya Kabupaten Cilacap yang semakin Sejahtera Secara Merata.

DAFTAR TABEL

	Halaman
Tabel 2.1 Tujuan, Sasaran dan Indikator Kinerja Dinas Pangan dan Perkebunan Kab. Cilacap Tahun 2017-2022 menurut Misi	7
Tabel 2.2 Rencana Kerja Tahunan (RKT) Tahun 2020.....	9
Tabel 2.3 Perjanjian Kinerja Dinas Pangan dan Perkebunan Kabupaten Cilacap.....	10
Tabel 3.1 Pengukuran dengan Skala Ordinal.....	15
Tabel 3.2 Capaian Indikator Kinerja Utama Tahun 2020.....	16
Tabel 3.3 Capaian Indikator Kinerja Sasaran Tahun 2020.....	16
Tabel 3.4 Perbandingan Realisasi/Capaian Indikator Kinerja Utama Tahun 2020 dengan Target Akhir Renstra 2022.....	18
Tabel 3.5 Rata-rata Capaian Strategis Tahun 2020.....	19
Tabel 3.6 Pengukuran Capaian Kinerja Sasaran 1	20
Tabel 3.7 Pengukuran Capaian Kinerja Sasaran 2	22
Tabel 3.8 Pengukuran Capaian Kinerja Sasaran 3	24
Tabel 3.9 Pengukuran Capaian Kinerja Sasaran 4	25
Tabel 3.10 Efisiensi Pengelolaan Keuangan.....	26
Tabel 3.11 Target dan Realisasi Anggaran Pencapaian Sasaran Strategis.....	27

DAFTAR GAMBAR

	Halaman
Gambar 1.1. Data Eselon Dinas Pangan dan Perkebunan Kabupaten Cilacap.....	2
Gambar 1.2. Data Pegawai Berdasarkan Pendidikan	2
Gambar 1.3. Struktur Organisasi Dinas Pangan dan Perkebunan.....	4

DAFTAR ISI

Halaman Judul	
Kata Pengantar	i
Ikhtisar Eksekutif	ii
Daftar Tabel	iii
Daftar Gambar	iv
Daftar Isi	v
BAB I PENDAHULUAN	
A. GAMBARAN UMUM	1
1. SDM DINAS PANGAN DAN PERKEBUNAN KABUPATEN CIACAP	1
2. STRUKTUR ORGANISASI	3
B. MAKSUD DAN TUJUAN	5
C. SISTEMATIKA PENULISAN	5
BAB II PERENCANAAN KINERJA	
A. RENCANA STRATEGIS	6
1. TUJUAN DAN SASARAN	7
2. STRATEGIS DAN ARAH KEBIJAKAN	8
B. RENCANA KERJA TAHUNAN TAHUN 2020	8
C. PERJANJIAN KINERJA TAHUN 2020	9
D. INSTRUMEN GUNA Mendukung Pengelolaan Kinerja	11
1. INTEGRASI E-PLANNING, E-BUDGETTING DAN E-SAKIP	11
2. E-SKP	12
3. ATTINA	12
4. INOVASI-INOVASI DINAS PANGAN DAN PERKEBUNAN KABUPATEN CIACAP	12
BAB III AKUNTABILITAS KINERJA	
A. PENGUKURAN KINERJA	14
B. EVALUASI DAN ANALISIS CAPAIAN KINERJA	15
1. CAPAIAN INDIKATOR KINERJA UTAMA	15
2. CAPAIAN KINERJA SASARAN	16
3. CAPAIAN KINERJA TUJUAN	20
C. EVALUASI DAN ANALISIS CAPAIAN KINERJA SASARAN	20
D. AKUNTABILITAS ANGGARAN	26

E. EFISIENSI SUMBER DAYA	29
BAB IV PENUTUP	30
Lampiran-Lampiran	35



BAB. I

PENDAHULUAN

A. GAMBARAN UMUM

Laporan Kinerja Instansi Pemerintah (LKj IP) Dinas Pangan dan Perkebunan Kabupaten Cilacap Tahun 2020, merupakan salah satu bentuk pertanggungjawaban pelaksanaan tugas pokok dan fungsi Dinas Pangan dan Perkebunan sebagai salah satu penyelenggara Pemerintahan Kabupaten Cilacap dalam kerangka integrasi perwujudan Visi Kabupaten Cilacap.

Laporan Kinerja Instansi Pemerintah (LKj IP) ini merupakan instrumen dan metode pertanggungjawaban pemerintah yang pada intinya mengungkapkan target perencanaan, pelaksanaan, dan pengukuran kinerja serta evaluasi dan analisa atas capaian kinerja hasil pelaksanaan tahun sebelumnya. LKj IP menjelaskan faktor-faktor keberhasilan atau kegagalan atas capaian realisasi target kinerja organisasi melalui pengelolaan sumber daya yang berbasis kinerja sebagai bagian dari pemenuhan kewajiban dalam perspektif transparansi dan akuntabilitas.

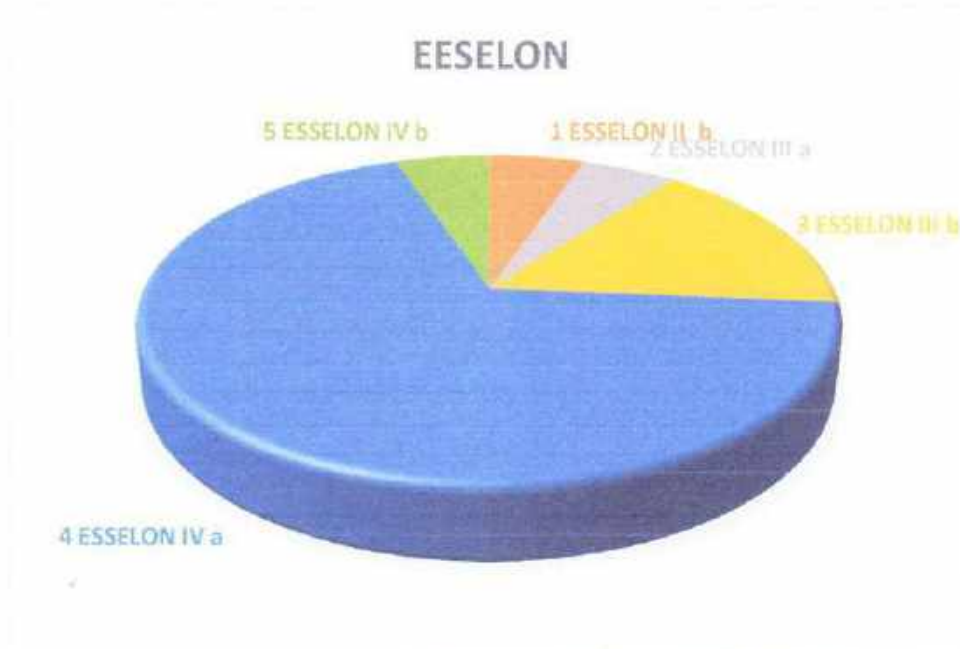
Berdasarkan Berdasarkan Peraturan Pemerintah Nomor 8 Tahun 2006 tentang Pelaporan Keuangan dan Kinerja Instansi Pemerintah yang menegaskan kembali pentingnya sinergitas antara aspek keuangan dan kinerja dalam pelaksanaan tugas pemerintahan dan pembangunan kemudian ditindaklanjuti dengan ditetapkannya Peraturan Presiden Republik Indonesia Nomor 29 tahun 2014 tentang Sistem Akuntabilitas Kinerja Instansi Pemerintah yang mewajibkan setiap Instansi Pemerintah sebagai unsur penyelenggara negara untuk mempertanggungjawabkan pelaksanaan tugas, dan fungsi, dan peranannya dalam pengelolaan sumber daya dan kebijakan yang dipercayakan kepadanya berdasarkan perencanaan strategis yang ditetapkan.

Oleh karenanya, Dinas Pangan dan Perkebunan Kabupaten Cilacap telah menyusun laporan Kinerja Instansi Pemerintah (LKJIP) tahun 2020 sebagai salah satu bentuk pertanggungjawaban kinerja atas keberhasilan maupun kegagalan dalam pencapaian visi, misi, tujuan, dan sasaran melalui pelaksanaan program dan kegiatan yang telah direncanakan pada tahun 2020.

1. SDM DINAS PANGAN DAN PERKEBUNAN KABUPATEN CILACAP

Dinas Pangan dan Perkebunan Kabupaten Cilacap memiliki SDM yang beragam. Jumlah PNS sampai dengan bulan Desember tahun 2020 seluruhnya sebanyak 35 orang yang terdiri dari PNS laki-laki sebanyak 20 orang dan PNS perempuan sebanyak 15 orang. Menurut tingkat pendidikan sebagian besar PNS berpendidikan Starta I Pejabat struktural di Dinas Pangan dan Perkebunan Kabupaten Cilacap tahun 2020 sebanyak 19 orang dengan rincian pejabat struktural sebagaimana gambar 1.1 berikut :

Gambar 1.1 : Data Esselon Dinas Pangan dan Perkebunan Kabupaten Cilacap



Gambar 1.2 : Data Pegawai Berdasarkan Pendidikan



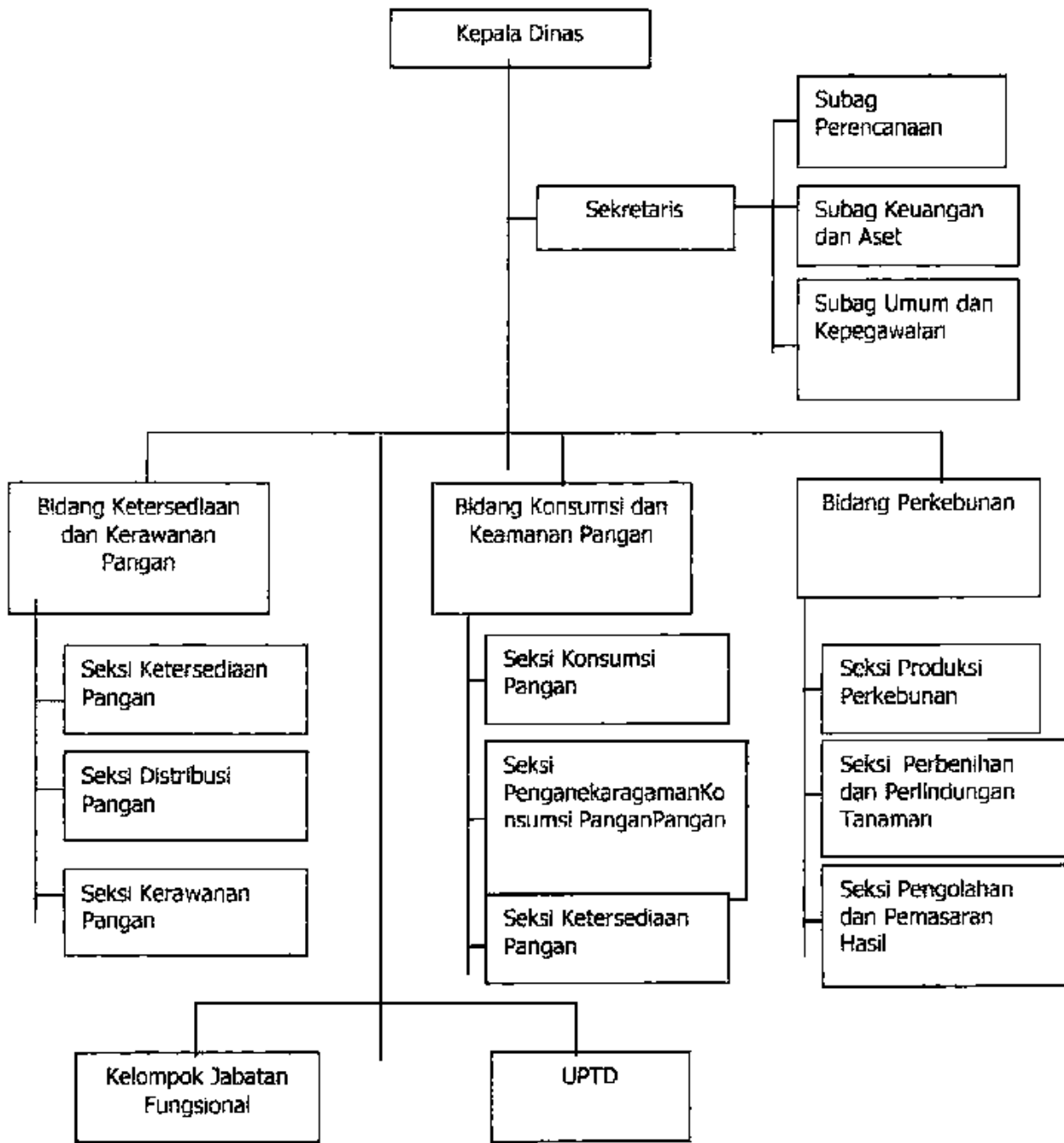
Dari gambar diatas dapat dijelaskan sebagai berikut :

- 1). Jumlah Pegawai yang berpendidikan lulusan SMA sebanyak 6 orang;
- 2). Jumlah Pegawai yang berpendidikan lulusan DIPLOMA III sebanyak 1 orang;
- 3). Jumlah Pegawai yang berpendidikan lulusan DIPLOMA IV sebanyak 1 orang;
- 4). Jumlah Pegawai yang berpendidikan lulusan STRATA 1 sebanyak 24 orang;
- 5). Jumlah Pegawai yang berpendidikan lulusan STRATA 2 sebanyak 5 orang;

2. STRUKTUR ORGANISASI

Sejak diberlakukannya Undang-Undang Nomor 23 Tahun 2014 (Lembaran Negara Republik Indonesia Nomor 5587) tentang Pemerintah daerah, maka kedudukan Pemerintah berubah menjadi Perangkat Daerah. Sehubungan dengan hal tersebut, maka dalam usaha meningkatkan penyelenggaraan pemerintahan, pelaksanaan pembangunan dan pelayanan masyarakat secara berdaya guna dan berhasil guna, maka telah diatur dan ditetapkan Organisasi Perangkat Daerah Dinas Pangan dan Perkebunan yang sesuai dengan Peraturan Daerah Kabupaten Cilacap Nomor 105 tahun 2016 tentang Organisasi dan Tata Kerja Dinas Pangan dan Perkebunan Kabupaten Cilacap. Struktur Organisasi dan tata kerja tersebut dimaksudkan agar penyelenggaraan pemerintahan, pembangunan dan pelayanan masyarakat dapat dilaksanakan secara efisien dan efektif untuk menjawab tantangan perkembangan masyarakat. Adapun bagan organisasi perangkat daerah sebagaimana gambar berikut :

Gambar 1.3
STRUKTUR ORGANISASI DINAS PANGAN DAN PERKEBUNAN



B. MAKSUD DAN TUJUAN

Maksud disusunnya LKjIP Dinas Pangan dan Perkebunan Kabupaten Cilacap Tahun 2020 adalah sebagai bentuk pertanggungjawaban pelaksanaan tugas dan fungsi pemerintah daerah selama kurun waktu satu tahun dalam mencapai tujuan/sasaran strategis instansi.

Tujuan Penyusunan LKjIP Dinas Pangan dan Perkebunan Kabupaten Cilacap Tahun 2020 sebagai alat untuk mendapatkan masukan *stakeholders* demi perbaikan kinerja Dinas Pangan dan Perkebunan Kabupaten Cilacap. Identifikasi keberhasilan, permasalahan dan solusi yang tertuang dalam LKjIP, menjadi sumber untuk perbaikan perencanaan dan pelaksanaan program/ kegiatan yang akan datang. Dengan pendekatan ini, LKjIP sebagai proses evaluasi menjadi bagian yang tidak terpisahkan dari perbaikan yang berkelanjutan untuk meningkatkan kinerja pemerintahan melalui perbaikan pelayanan publik.

C. SISTEMATIKA PENULISAN

Penulisan LKjIP Kabupaten Cilacap Tahun 2020 disusun dengan sistematika mengacu pada Peraturan Menteri Negara Pendayagunaan Aparatur Negara dan Reformasi Birokrasi Nomor 53 Tahun 2014 tentang Petunjuk Teknis Perjanjian Kinerja, Pelaporan Kinerja dan Tata Cara Reviu Atas Laporan Kinerja Instansi Pemerintah, sebagai berikut:

➤ **BAB I PENDAHULUAN**

Menyajikan penjelasan umum organisasi, dengan penekanan kepada aspek strategis organisasi serta permasalahan utama (*strategic issued*) yang sedang dihadapi.

➤ **BAB II PERENCANAAN KINERJA**

Menyajikan ringkasan/ikhtisar perjanjian kinerja tahun yang bersangkutan.

➤ **BAB III AKUNTABILITAS KINERJA**

Menyajikan Capaian Kinerja Organisasi dan Realisasi Anggaran. Capaian kinerja organisasi untuk setiap pernyataan kinerja sasaran strategis sesuai dengan hasil pengukuran kinerja. Untuk setiap pernyataan kinerja sasaran strategis tersebut dilakukan analisis capaian kinerja sebagai berikut:

- ❖ Membandingkan antara target dan realisasi kinerja tahun ini, antara realisasi dan capaian kinerja tahun ini dengan tahun lalu dan beberapa tahun terakhir, realisasi kinerja sampai dengan tahun ini dengan target jangka menengah yang terdapat dalam dokumen perencanaan strategis organisasi
- ❖ Analisis penyebab keberhasilan/kegagalan atau peningkatan/penurunan kinerja serta alternative solusi yang telah dilakukan
- ❖ Analisis atas efisiensi penggunaan sumber daya
- ❖ Diuraikan juga realisasi anggaran yang digunakan dan yang telah digunakan untuk mewujudkan kinerja organisasi dan Prestasi/ Penghargaan yang diraih

➤ **BAB IV Penutup**

Menguraikan simpulan umum atas capaian kinerja organisasi serta langkah di masa mendatang yang akan dilakukan untuk meningkatkan kinerjanya.

➤ **Lampiran.**

BAB II

PERENCANAAN KINERJA

Berdasarkan Peraturan Presiden Republik Indonesia Nomor 29 tahun 2014 tentang Sistem Akuntabilitas Kinerja Instansi Pemerintah, penyelenggaraan SAKIP meliputi rencana strategis, perjanjian kinerja, pengukuran kinerja, pengelolaan data kinerja, pelaporan kinerja, reviu dan evaluasi kinerja. Rencana strategis menjadi landasan dalam penyelenggaraan SAKIP. Perencanaan strategis merupakan proses yang berorientasi pada hasil yang ingin dicapai dalam kurun waktu 1 (satu) sampai dengan 5 (lima) tahun dengan memperhitungkan seluruh aspek baik yang menyangkut potensi, peluang dan kendala yang ada. Perencanaan strategis harus disusun secara integral komprehensif dan implementatif sehingga dapat dilaksanakan dengan efektif dan efisien serta dapat mencapai hasil yang optimal. Dalam rangka pengintegrasian perencanaan PD dalam kerangka sistem pembangunan daerah, maka seluruh PD wajib menyusun dokumen perencanaan strategis (RENSTRA) yang merupakan Dokumen Perencanaan Pembangunan Daerah untuk periode 5 (lima) tahun. Dinas Pangan dan Perkebunan Kabupaten Cilacap telah menyusun RENSTRA Dinas Pangan dan Perkebunan 2017-2022 yang ditetapkan dengan Keputusan Bupati Cilacap Nomor 115 Tahun 2018 tentang Rencana Strategis (RENSTRA) Dinas Pangan dan Perkebunan Kabupaten Cilacap Tahun 2017-2022. Selain itu, Kecamatan Sidareja juga menyusun Rencana Kerja Tahunan (RKT) untuk setiap jangka waktu tahunan.

A. RENCANA STRATEGIS

Rencana Strategis (RENSTRA) sangat diperlukan oleh masing-masing PD, karena dengan adanya rencana strategis akan membantu PD dalam menentukan arah dan tujuan yang ingin dicapai, sehingga SKPD dapat lebih berperan dalam memberikan respon terhadap berbagai perubahan dan tuntutan lingkungan. Disamping itu rencana strategis akan memperjelas konsep organisasi Pemerintah Daerah dalam melakukan aktivitas agar tujuan dapat tercapai secara efektif dan efisien dengan mempertimbangkan seluruh potensi dan kemampuan yang ada secara integral komprehensif.

Rencana strategis Dinas Pangan dan Perkebunan Kabupaten Cilacap dimanifestasikan dalam bentuk dokumen Renstra Tahun 2017-2022 yang mencakup Visi, Misi, Tujuan, Sasaran, Strategi, Arah Kebijakan, Program dan Kegiatan, sedangkan uraian target kinerjasasaran yang ingin dicapai dalam tahun 2020 beserta program dan kegiatan pendukungnya dan rencana aksi pencapaiannya akan dijabarkan tersendiri dalam Dokumen kinerja Dinas Pangan dan Perkebunan Kabupaten Cilacap Tahun 2020.

VISI

Visi adalah suatu pandangan yang terdapat pada organisasi atau lembaga yang mempunyai pandangan jauh tentang tujuan-tujuan dan apa yang harus dilakukan untuk menggapai tujuan tersebut pada masa yang akan datang. Untuk itu, Pemerintah Kabupaten Cilacap menetapkan visi daerah :

“ CILACAP SEMAKIN SEJAHTERA SECARA MERATA ”
“Bangga Mbangun Desa”

MISI

Misi adalah mendeklarasikan tentang apa yang harus dikerjakan oleh organisasi atau lembaga dalam mewujudkan Visi. Oleh karena itu dalam rangka mewujudkan visi, Kepala Daerah dan Wakil Kepala Daerah terpilih memiliki 5 misi. Dari misi-misi yang telah ditetapkan yang terkait dengan tugas dan fungsi Dinas Pangan dan Perkebunan terdapat pada misi ke 4 yaitu

“MENGEMBANGKAN PEREKONOMIAN YANG BERTUMPU PADA POTENSI LOKAL DAN REGIONAL”

1. Tujuan, Sasaran dan Indikator Kinerja

Tujuan dan sasaran dirumuskan dalam rangka mencapai misi. Tujuan adalah sesuatu kondisi yang akan dicapai atau dihasilkan dalam jangka waktu 5 (lima) tahunan. Sedangkan sasaran adalah hasil atau kondisi yang diharapkan dari suatu tujuan yang terukur formulasinya. Indikator Kinerja ditetapkan untuk memperoleh ukuran keberhasilan dalam pencapaian suatu tujuan dan sasaran strategis organisasi yang digunakan untuk perbaikan kinerja dan peningkatan akuntabilitas kinerja. Rumusan tujuan, sasaran dan indikator kinerja Dinas Pangan dan Perkebunan yang dijabarkan dari visi dan misi Rencana Pembangunan Jangka Menengah Kabupaten Cilacap sebagaimana berikut seperti pada tabel 2.1.

Tabel 2.1 Tujuan, Sasaran dan Indikator Kinerja Dinas Pangan dan Perkebunan Kab Cilacap Tahun 2017-2022 menurut Misi

Misi ke - 4										
Tujuan	Indikator Tujuan								Sasaran Strategis	Indikator Kinerja
	Indikator	Satuan	2017	2018	2019	2020	2021	2022		
Meningkatkan Kesejahteraan Pangan Masyarakat	Skor Pola Pangan Harapan	%	85,1	83	85,6	88,5	91,3	94,1	Meningkatkan Ketahanan Pangan Masyarakat	Peningkatan Skor Pola Pangan Harapan
Meningkatkan Produktivitas Perkebunan	Produk Perkebunan	Ton	0	0	11.047,01	20.654,48	22.955,61	27.000,00	Meningkatkan Produktivitas Tanaman Perkebunan	Produktivitas Perkebunan
									Produktivitas Kelapa Gading	
									Produktivitas Kacang	
									Produktivitas Karet	
									Produktivitas Padi	
									Produktivitas Bawang	
									Produktivitas Kacang	
									Produktivitas Lada	

Adapun indikator kinerja utama Dinas Pangan dan Perkebunan Kabupaten Cilacap seperti terlihat pada table 2.1.

2. Strategi dan arah kebijakan

Strategi dan arah kebijakan dirumuskan berdasarkan isu-isu strategis dalam rangka menyelesaikan masalah-masalah pembangunan dan mencapai tujuan yang telah ditetapkan berdasarkan misi Dinas Pangan dan Perkebunan Kabupaten Cilacap 2017-2022.

Ada 7 (tujuh) isu strategis yang menjadi permasalahan pokok yang dihadapi oleh Dinas Pangan dan Perkebunan pada umumnya yang terdapat dalam Renstra Dinas Pangan dan Perkebunan Kabupaten Cilacap Tahun 2017-2022 yang telah dirumuskan untuk mencapai tujuan. Penyelesaian masalah yang berkaitan dengan satu isu strategis diselesaikan melalui pilihan satu atau lebih strategi dan kebijakan. Untuk mencapai visi, misi, tujuan, sasaran tersebut maka sesuai dengan kapasitas dan ruang lingkup tupoksi Dinas Pangan dan Perkebunan Kabupaten Cilacap, ditetapkan beberapa strategi pilihan berdasarkan analisa SWOT dan guna mewujudkan strategi tersebut Dinas Pangan dan Perkebunan Kabupaten Cilacap telah menyusun program dan kegiatan strategis yang diawali dengan penetapan arah kebijakan. Adapun Arah Kebijakan Dinas Pangan dan Perkebunan antara lain sebagai berikut :

1. Mendorong ketahanan pangan masyarakat dan pemerintah diprioritaskan pada daerah yang berpotensi rawan pangan (rawan pangan transien dan rawan pangan kronis)
2. Peningkatan pengembangan komoditas perkebunan dan intensifikasi perkebunan
3. Pembinaan pemberdayaan petani/pekebun dengan fokus pada pemberian pelatihan/bimbingan teknis
4. Penerapan teknologi tepat guna pada komoditas perkebunan
5. Peningkatan pemasaran hasil perkebunan dengan focus pada upaya mengikutsertakan pelaku usaha pada promosi produk perkebunan
6. Meningkatkan kualitas pelayanan dinas dengan focus pada pelayanan administrasi perkantoran, perencanaan pembangunan, penyediaan sarana prasana dan peningkatan kompetensi aparatur serta pengelolaan keuangan

B. RENCANA KINERJA TAHUNAN (RKT) Tahun 2020

Berdasarkan tujuan, sasaran strategis dan arah kebijakan yang telah ditetapkan dalam Renstra serta RKT Tahun 2020 Dinas Pangan dan Perkebunan Kabupaten Cilacap, maka upaya pencapaiannya dijabarkan secara lebih sistematis melalui perumusan program-program prioritas sebagaimana dituangkan dalam Dokumen Perjanjian Kinerja Tahun 2020 (terlampir). Tabel di bawah berisi indikator dan target kinerja untuk setiap sasaran pada tahun 2020. Setiap sasaran telah dirumuskan dalam indikator dan target kinerja yang spesifik dan terukur.

Tabel 2.2 Rencana Kinerja Tahunan (RKT) Tahun 2020

No	Tujuan	Indikator Tujuan	Satuan	Target	Sasaran Strategis	Indikator Kinerja	Satuan	Target
1	Meningkatkan Ketahanan Pangan Masyarakat	Skor Pola Pangan Harapan	%	88,6	Meningkatnya Ketahanan Pangan Masyarakat	Pencapaian Skor Pola Pangan Harapan	%	88,6
2	Meningkatkan Produksi Komoditas Perkebunan	Produksi komoditas perkebunan	Ton.	50.651,48	Meningkatnya Produktivitas Tanaman Perkebunan	Produktivitas Lada	Kg/Ha	516,4
						Produktivitas Karet	Kg/Ha	1.221
						Produktivitas tengkeh	Kg/Ha	327,84
						Produktivitas kakao	Kg/Ha	271,45
						Produktivitas Kelapa Dalam	Kg/Ha	1,04
						Produktivitas kelapa deres	Kg/Ha	6,364
						Produktivitas kopi	Kg/Ha	601,1
						Produktivitas Pala	Kg/Ha	236,51
					Meningkatnya Kapasitas kelompok tani perkebunan	Cakupan Kelompok Tani Perkebunan yang dibina	%	7
						Presentase kelompok tani yang diikutsertakan dalam promosi hasil perkebunan	%	1,67
Presentase petani dan kelompok tani perkebunan yang memanfaatkan teknologi tepat guna	%	1						
3	Akuntabilitas kinerja perangkat daerah	Nilai AKIP Perangkat Daerah	Point.	61	Kinerja pelayanan perangkat daerah	Nilai SKM Perangkat daerah	Point.	80,1

C. PERJANJIAN KINERJA TAHUN 2020

Perjanjian Kinerja merupakan tekad dan janji yang perlu dilakukan oleh pimpinan instansi di lingkungan Pemerintahan karena merupakan wahana proses yang akan memberikan perspektif mengenai apa yang diinginkan untuk dihasilkan. Perencanaan kinerja yang dilakukan oleh instansi akan dapat berguna untuk menyusun prioritas kegiatan yang dibiayai dari sumber dana yang terbatas. Dengan perencanaan kinerja tersebut diharapkan fokus dalam mengarahkan dan mengelola program atau kegiatan instansi akan lebih baik, sehingga diharapkan tidak ada kegiatan instansi yang tidak terarah

Berdasarkan visi, misi, tujuan, sasaran strategis dan arah kebijakan yang telah ditetapkan dalam Renstra serta RKT tahun 2020 Dinas Pangan dan Perkebunan Kabupaten Cilacap, maka

upaya pencapaiannya dijabarkan secara lebih sistematis melalui perumusan program-program prioritas sebagaimana dituangkan dalam Dokumen Perjanjian Kinerja Tahun 2020 (terlampir). Program-program yang mendukung masing-masing sasaran tahun 2020 sesuai dokumen Perjanjian Kinerja adalah sebagaimana tabel 2.3 di bawah ini. Adapun rencana penggunaan anggaran program kegiatan sebagaimana lampiran Rencana Aksi Penggunaan Anggaran Pendukung Sasaran, sedangkan rencana tahapan pencapaian target kinerja tahun 2020 sebagaimana yang telah diperjanjikan dalam dokumen perjanjian kinerja disajikan pada lampiran Rencana Aksi Tahapan Pencapaian Perjanjian Kinerja.

Tabel 2.3. Perjanjian Kinerja Dinas Pangan dan Perkebunan Kabupaten Cilacap

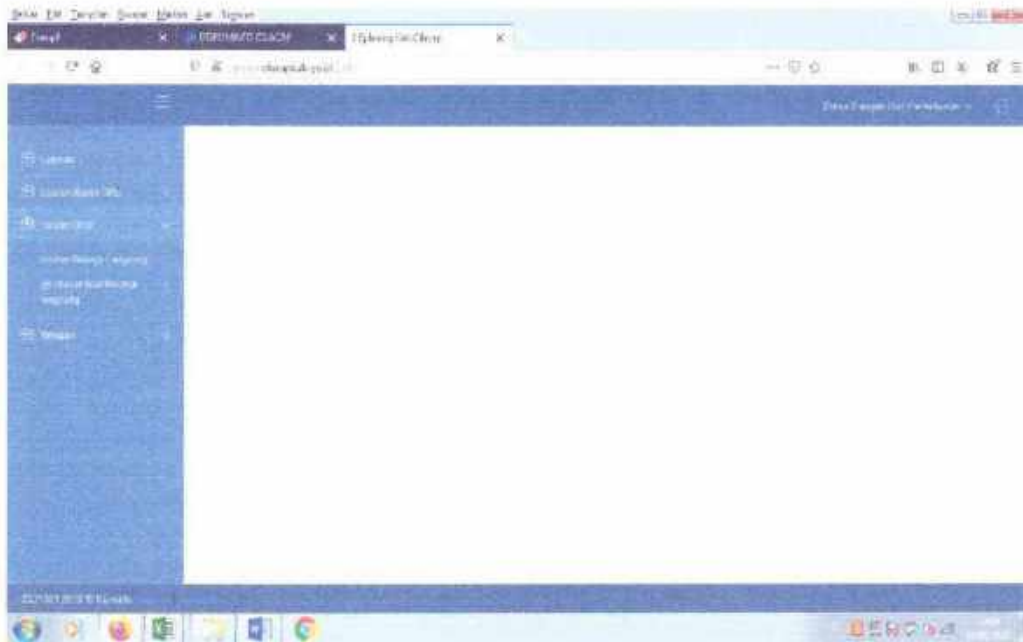
No	Tujuan	Indikator Tujuan	Sasaran Strategis	Indikator Kinerja	Satuan	Target	Program	Anggaran
1	Meningkatkan Ketahanan Pangan Masyarakat	Skor Poia Pangan Harapan	Meningkatnya Ketahanan Pangan Masyarakat	Pencapaian Skor Poia Pangan Harapan	%	88,6	Program Peningkatan Ketahanan Pangan (Pertanian/Perkebunan)	826,153,804
2	Meningkatkan Produksi Komoditas Perkebunan	Produksi komoditas perkebunan	Meningkatnya Produktivitas Tanaman Perkebunan	Produktivitas Kelapa Dalam	Kg/Ha	1.043	Program Peningkatan Produksi Pertanian/Perkebunan	1,177,393,600
							Program Peningkatan Kesejahteraan Petani	0
			Meningkatnya Kapasitas kelompok tani perkebunan	Cakupan Kelompok Tani Perkebunan yang dibina	%	5	Program Peningkatan Pemasaran Hasil Produksi Pertanian/Perkebunan	0
							Program Peningkatan Penetapan Teknologi Pertanian/Perkebunan	413,165,000
							Program Peningkatan Kesejahteraan Petani	0
3	Akuisibilitas kinerja perangkat daerah	Nilai AKIP Perangkat Daerah	Kinerja pelayanan perangkat daerah	Nilai SKM Perangkat daerah	point	82,5	Program Pelayanan Administrasi Perkantoran	1.058.079,87 B
							Program Peningkatan Sarana dan Prasarana Aparatur	165.342.920
							Program Peningkatan Kapasitas Sumber Daya Aparatur	7.050,000

								Program Perencanaan dan pelaporan kinerja	19,731,300
--	--	--	--	--	--	--	--	--	------------

D. INSTRUMEN GUNA MENDUKUNG PENGELOLAAN KINERJA

1. Integrasi e-Planning, e-Budgeting dan e-SAKIP

- E-Planing merupakan aplikasi untuk perencanaan anggaran kegiatan per tahun yang digunakan di Kabupaten Cilacap dengan nama *SIPPECI* dimulai dari awal




perencanaan yang dimulai awal penyusunan anggaran untuk dijadikan rancangan awal Rencana Kerja Perangkat Daerah (Rancangan RKPD) kemudian dirumuskan menjadi Rencana Kerja Perangkat Daerah (RKPD);

- e-Budgeting merupakan aplikasi untuk keuangan (peng-SPJ-an) yang digunakan di Kabupaten Cilacap dengan nama SIMDA KEUANGAN, setelah menjadi RKPD kemudian dirincian per belanja menjadi Rencana Kerja Anggaran (RKA) setelah disejui kemudian menjadi Dokumen Pelaksanaan Anggaran (DPA). Sampai dengan pelaporan keuangan menggunakan aplikasi tersebut.

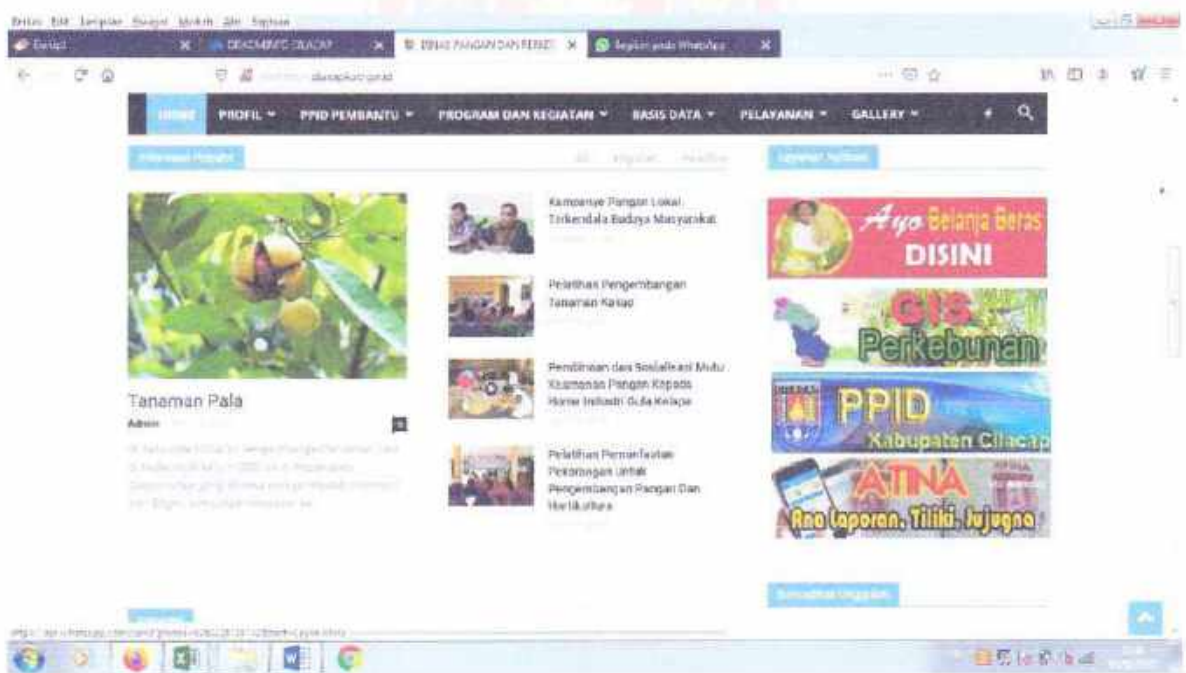


2. e-SKP

e-SKP (elektronik Sasaran Kinerja Pegawai) adalah aplikasi untuk mengukur kinerja di Kabupaten Cilacap



3. ATTINA



4. Inovasi-inovasi di Dinas Pangan dan Perkebunan Kabupaten Cilacap

Dinas Pangan dan Perkebunan Kabupaten Cilacap mempunyai inovasi yaitu BERAS PNS yang dimaksud adalah beras panen dari Petani yang tergabung dalam Kelompok Tani (POKTAN) atau Gabungan Kelompok Tani (GAPOKTAN) dibeli oleh Pegawai Negeri Sipil (PNS) agar beras petani Kabupaten Cilacap ada pasarnya tidak dibeli oleh tengkulak dan dijual keluar Kabupaten Cilacap sedangkan masyarakat Cilacap beli dari luar dengan harga yang lebih mahal. Semacam gerakan dari masyarakat Cilacap untuk masyarakat Cilacap sendiri agar tidak ketergantungan dengan daerah lain.



BAB III

AKUNTABILITAS KINERJA

Manajemen pembangunan berbasis kinerja mengandaikan bahwa fokus dari pembangunan bukan hanya sekedar melaksanakan program/ kegiatan yang sudah direncanakan. Esensi dari manajemen pembangunan berbasis kinerja adalah orientasi untuk mendorong perubahan, di mana program/ kegiatan dan sumber daya anggaran adalah alat yang dipakai untuk mencapai rumusan perubahan, baik pada level keluaran, hasil maupun dampak. Pendekatan ini juga sejalan dengan prinsip salah satu pilarnya, yaitu akuntabilitas, akan menunjukkan sejauh mana sebuah instansi pemerintahan telah memenuhi tugas dan mandatnya dalam penyediaan layanan publik yang langsung bisa dirasakan hasilnya oleh masyarakat. Karena itulah pengendalian dan pertanggungjawaban program/kegiatan menjadi bagian penting dalam memastikan akuntabilitas kinerja Dinas Pangan dan Perkebunan telah dicapai.

A. PENGUKURAN KINERJA

Capaian Indikator Kinerja Utama

Kerangka Pengukuran kinerja di Pemerintah Kabupaten Cilacap dilakukan dengan mengacu ketentuan dalam Peraturan Presiden RI Nomor 29 Tahun 2014 dan Permenpan RB Nomor 53 Tahun 2014. Adapun pengukuran kinerja tersebut dengan rumus sebagai berikut :

- Apabila semakin tinggi realisasi menunjukkan semakin tingginya kinerja atau semakin rendah realisasi menunjukkan makin rendahnya kinerja, digunakan rumus :

$$\text{Capaian Indikator Kinerja Utama} = \frac{\text{Realisasi}}{\text{Target}} \times 100\%$$

- Apabila semakin tinggi realisasi menunjukkan semakin rendahnya kinerja atau semakin rendah realisasi menunjukkan semakin tingginya kinerja, digunakan rumus :






$$\text{Capaian Indikator Kinerja Utama} = \frac{\text{Target} - (\text{Realisasi} - \text{Target})}{\text{Target}} \times 100\%$$

Atau

$$\text{Capaian Indikator Kinerja Utama} = \frac{(2 \times \text{Target}) - \text{Realisasi}}{\text{Target}} \times 100\%$$

Penilaian capaian kinerja untuk setiap indikator kinerja sasaran menggunakan interpretasi penilaian dengan pengukuran dengan skala ordinal untuk setiap kategori untuk setiap kategori (Sangat Rendah, Rendah, Sedang, Tinggi, Sangat Tinggi) dengan keterangan sebagai berikut:

Tabel 3.1 Pengukuran dengan Skala Ordinal

Warna	Skala Ordinal	Predikat / Kategori
	0 s/d 50	Sangat Rendah
	50.1 s/d 65	Rendah
	65.1 s/d 75	Sedang
	75.1 s/d 90	Tinggi
	90.1 lebih	Sangat Tinggi

Sumber: Permendagri 54 / 2010

Capaian Kinerja Sasaran

Selanjutnya berdasarkan hasil evaluasi kinerja dilakukan analisa untuk memberikan informasi yang lebih transparan mengenai keberhasilan atau ketidakberhasilan pencapaian kinerja. Untuk capaian masing-masing indikator kinerja sasaran disimpulkan berdasarkan "Metode Rata-rata Data Kelompok". Penyimpulan capaian sasaran nilai mean setiap kategori ditetapkan sebagai berikut :

Sangat Tinggi	:	95
Tinggi	:	82.5
Sedang	:	70
Rendah	:	57.5
Sangat Rendah	:	25

Penyimpulan pada tingkat sasaran dilakukan dengan mengalikan jumlah indikator untuk setiap kategori (sangat berhasil, berhasil, cukup berhasil dan tidak berhasil) yang ada disetiap kelompok sasaran dengan nilai mean skala ordinal dari setiap kategori, dibagi dengan jumlah indikator yang ada di kelompok sasaran tersebut.

$$\text{Capaian Kinerja Sasaran} = \frac{\text{Jumlah indikator untuk setiap kategori} \times \text{nilai mean setiap kategori}}{\text{Jumlah indikator kinerja sasaran}} \times 100\%$$

Capaian Kinerja Tujuan

Adapun untuk penilaian capaian kinerja tujuan untuk setiap indikator tujuan ditetapkan rumus penghitungan dan skala ordinal sesuai Permendagri No.54 tahun 2010 sebagaimana penghitungan indikator kinerja utama tersebut di atas.

B. EVALUASI DAN ANALISIS CAPAIAN KINERJA

Capaian Indikator Kinerja Utama

Secara umum Dinas Pangan dan Perkebunan Kabupaten Cilacap telah melaksanakan tugas dalam rangka mencapai tujuan dan sasaran yang telah ditetapkan dalam Renstra Dinas Pangan dan Perkebunan Kabupaten Cilacap Tahun 2017-2022. Capaian Indikator Kinerja Utama Dinas Pangan dan Perkebunan Kabupaten Cilacap Tahun 2020 sebagai berikut :

Tabel 3.2 Capaian Indikator Kinerja Utama Tahun 2020

No	Sasaran Strategis	Indikator Kinerja	Satuan	Target	Realisasi	%	Kategori
1.	Meningkatnya Ketahanan Pangan Masyarakat	Pencapaian Skor Pola Pangan Harapan	%	88,6	84,4	95,25	Sangat Tinggi
2.	Meningkatnya Produktivitas Tanaman Perkebunan	Produktivitas Kelapa Dalam	Kg/Ha	1.043	1.119,16	107,30	Sangat Tinggi
		Produktivitas KelapaDeres	Kg/Ha	8.854	9.125,49	103,06	Sangat Tinggi
		Produktivitas Kopi	Kg/Ha	601,2	671,85	111,75	Sangat Tinggi
		Produktivitas Karet	Kg/Ha	1.214,46	1.263,76	104,06	Sangat Tinggi
		Produktivitas Cengkeh	Kg/Ha	327,93	344,58	105,07	Sangat Tinggi
		Produktivitas Lada	Kg/Ha	576,8	585,06	101,43	Sangat Tinggi
		Produktivitas Pala	Kg/Ha	226,53	266,46	117,63	Sangat Tinggi
		Produktivitas Kakao	Kg/Ha	759,59	774,90	102,06	Sangat Tinggi

Berdasarkan hasil pengukuran kinerja terhadap 2 indikator kinerja utama, disimpulkan bahwa 2 indikator (90,1%) dikategorikan “Sangat Tinggi”.

Capaian Indikator Kinerja Sasaran

Tabel 3.3 Capaian Indikator Kinerja Sasaran Tahun 2020

O	Sasaran Strategis	Indikator Kinerja	Satuan	Target	Realisasi	%	Kategori
1.	Meningkatnya Ketahanan Pangan Masyarakat	Pencapaian Skor Pola Pangan Harapan	%	88,6	84,4	95,25	Sangat Tinggi
2.	Meningkatnya Produktivitas Tanaman Perkebunan	Produktivitas Kelapa Dalam	Kg/Ha	1.043	1.119,16	107,30	Sangat Tinggi
		Produktivitas Kelapa Deres	Kg/Ha	8.854	9.125,49	103,06	Sangat Tinggi
		Produktivitas Kopi	Kg/Ha	601,2	671,85	111,75	Sangat Tinggi
		Produktivitas Karet	Kg/Ha	1.214,46	1.263,76	104,06	Sangat Tinggi
		Produktivitas Cengkeh	Kg/Ha	327,93	344,58	105,07	Sangat Tinggi
		Produktivitas Lada	Kg/Ha	576,8	585,06	101,43	Sangat Tinggi
		Produktivitas Pala	Kg/Ha	226,53	266,46	117,63	Sangat Tinggi
		Produktivitas Kakao	Kg/Ha	759,59	774,90	102,06	Sangat Tinggi

3	Meningkatnya Kapasitas kelompok tani perkebunan	Cakupan Kelompok Tani Perkebunan yang dibina	%	5,69	7,99	140,42	Sangat Tinggi
		Presentase kelompok tani yang diikutsertakan dalam promosi hasil perkebunan	%	1,67	0,33	19,76	Sangat Rendah
		Prosentase petani dan kelompok tani perkebunan yang memanfaatkan teknologi tepat guna	%	6	6,85	114,17	Sangat Tinggi
4	Kinerja pelayanan perangkat daerah	Nilai SKM Perangkat daerah	Point	82,5	85,54	103,68	Sangat Tinggi

Berdasarkan hasil pengukuran kinerja terhadap 13 indikator kinerja sasaran, disimpulkan bahwa 12 indikator (95%) dikategorikan "Sangat Tinggi".

Adapun Realisasi dan Capaian kinerja Indikator Sasaran tahun 2020 apabila dibandingkan dengan realisasi dan capaian kinerja tahun sebelumnya adalah sebagaimana tabel berikut :

No	Indikator Kinerja Utama (Indikator Sasaran)	Kondisi 2018	Kondisi 2019	2020			Status Realisasi 2020 terhadap realisasi 2018	Status Realisasi 2020 terhadap realisasi 2019
				Target	Realisasi	% Capaian		
1.	Pencapaian Skor Pola Pangan Harapan	83,09	86,2	88,6	84,4	95,25	▲	▼
2.	Produksitas Kelapa Dalam	965,17	1.134,22	1.043	1119,16	107,30	▲	▼
3.	Produktivitas Kelapa Deres	7316,81	8945,46	8.854	9.125,49	103,06	▲	▲
4.	Produktivitas Kopi	554,42	672,28	601,2	671,85	111,75	▲	▼
5.	Produktivitas Karet	1,098,2	1249,03	1.214,46	1.263,76	104,06	▲	▲
6.	Produktivitas Cengkeh	721,95	345,69	327,93	344,58	105,07	▼	▼
7.	Produksitas Lada	494,79	597,57	576,8	585,06	101,43	▲	▲
8.	Produksitas Pala	176,13	341,5	226,53	266,46	117,63	▲	▲
9.	Produksitas Kakao	703,77	817,12	759,59	774,90	102,06	▲	▼
10	Cakupan Kelompok Tani Perkebunan yang dibina	Na	5,06	5,69	7,99	140,42	▲	▲

11	Presentase kelompok tani yang diikutsertakan dalam promosi hasil perkebunan	Na	1,47	1,67	0,33	19,76	▲	▼
12	Prosentase petani dan kelompok tani perkebunan yang memanfaatkan teknologi tepat guna	Na	4,4	6	6,85	114,17	▲	▲
13	Nilai SKM Perangkat daerah	82	82,35	82,5	85,54	103,68	▲	▲
▲ = naik ▼ = turun ● = tetap								

Tabel 3.4 Perbandingan Realisasi/ Capaian Indikator Kinerja Utama Tahun 2020 dengan target akhir Renstra 2022

1	Pencapaian Skor Pola Pangan Harapan	84,4	95,25	94,21	100	89,59
2	Produksitas Kelapa Dalam	1.119,16	107,30	1053,96	100	106,12
3	Produktivitas Kelapa Deres	9.125,49	103,06	8907,72	100	102,44
4	Produktivitas Kopi	671,85	111,75	604,81	100	111,08
5	Produktivitas Karet	1.263,76	104,06	1221,76	100	103,44
6	Produktivitas Cengkeh	344,58	105,07	329,9	100	104,45
7	Produksitas Lada	585,06	101,43	580,27	100	100,83
8	Produksitas Pala	266,46	117,63	228,8	100	116,46
9	Produksitas Kakao	774,90	102,06	762,63	100	101,61
10	Cakupan Kelompok Tani Perkebunan yang dibina	7,99	140,42	7,3	100	109,45
11	Presentase kelompok tani yang diikutsertakan dalam promosi hasil perkebunan	0,33	19,76	2,33	100	14,16
12	Prosentase petani dan kelompok tani perkebunan yang memanfaatkan teknologi tepat guna	6,85	114,17	9,33	100	73,42
13	Nilai SKM Perangkat daerah	85,54	103,68	83	100	103,06

Dengan telah dilaksanakan pengukuran kinerja beserta simpulan rata-rata sesuai dengan Metode Rata-rata Data kelompok, maka dari 2 sasaran strategis dengan indikator kinerja tersebut, pencapaian kinerja masing-masing sasaran sebagai berikut :

Tabel 3.5 Rata-Rata Capaian Strategis Tahun 2020

No	Sasaran Strategis	Jumlah Indikator	Rata-rata	Kategori	Rincian Kategori untuk Indikator			
					Sangat Tidak Berhasil (<50)	Cukup Berhasil (65-75)	Berhasil (75-90)	Sangat Berhasil (>90)
1.	Meningkatnya Ketahanan Pangan Masyarakat	1	95	Sangat Tinggi	0	0	0	1
2.	Meningkatnya Produktivitas Tanaman Perkebunan	8	95	Sangat Tinggi	0	0	0	8
3	Meningkatnya Kapasitas kelompok tani perkebunan	1	25	Sangat Rendah	1	0	0	0
		2	95	Sangat Tinggi	0	0	0	2
4	Kinerja pelayanan perangkat daerah	1	95	Sangat Tinggi	0	0	0	1
	Rata-rata Capaian Sasaran Strategis	13	89,66	Sangat Tinggi	1	0	0	12

Rata-rata capaian sasaran strategis sebesar 89,66% dengan kategori Sangat Tinggi. Capaian dari 13 (tiga belas) sasaran strategis, ini turun dari capaian tahun 2019 sebesar 95% atau turun sebesar 5,38%.

Capaian Indikator Kinerja Tujuan

Capaian tujuan yang telah ditetapkan sebagai berikut :

No	Tujuan	Indikator Kinerja Tujuan	Satuan	Target	Realisasi	%	Predikat / Kategori
1	Meningkatkan Ketahanan Pangan Masyarakat	Skor Pola Pangan Harapan	%	88,6	84,4	95,25	Tercapai
2	Meningkatkan Produksi Komoditas Perkebunan	Produksi komoditas perkebunan	Ton	60654,48	61638,53	101,62	Tercapai
3	Akuntabilitas kinerja perangkat daerah	Akuntabilitas kinerja perangkat daerah	Point	61	74,39	121,95	Tercapai

Berdasarkan hasil pengukuran terhadap 3 indikator kinerja tujuan di atas, disimpulkan :

3 indikator (100%) dikategorikan "Tercapai".

C. EVALUASIDAN ANALISIS CAPAIAN KINERJA SASARAN

Sasaran 1 . Meningkatkan Ketahanan Pangan Masyarakat

Hasil evaluasi capaian kinerja sasaran 1 dengan 1 (satu) indikator kinerja mendapatkan angka nilai capaian sebesar 95% dengan kategori “ Sangat Tinggi”. Capaian kinerja sasaran bisa dikatakan Sangat Berhasil. Adapun hasil pengukuran indikator kinerja sasaran ini sebagai berikut :

Tabel 3.6. Pengukuran Capaian Kinerja Sasaran 1

No	Indikator Sasaran	Realisasi / Kondisi 2017	Realisasi / Kondisi 2018	Realisasi / Kondisi 2019	2020			Target Akhir RPJMD 2022		% realisasi 2019 thp Target Akhir RPJMD
					Target	Realisasi	% Capaian	Target	% Target Capaian	
1	Pencapaian Skor Pola Pangan Harapan	80,1	83,09	86,2	88,6	84,4	95,25	94,3	100	89,59

- Sasaran 1 adalah mencerminkan pekerjaan Dinas Pangan dan Perkebunan bidang Pangan untuk mempertahankan ketahanan pangan keluarga pada saat sekarang ini karena dunia sedang menghadapi pandemi yang sangat mengganggu perekonomian global. Dasar dari penghitungan Indikator sasar Pencapaian Skor Pola Pangan Harapan adalah dengan survey kepada masyarakat tingkat keluarga yang diambil sampel setiap kecamatan yang diambil oleh petugas enumerator selama (satu) minggu, dipantau makan pagi, siang dan malam menggunakan menu apa saja, jumlah tiap menu memenuhi unsur karbohidrat, lemak, protein, vitamin, mineral dan lainnya berapa gram kemudian dihitung tiap orang mengkonsumsi berapa dan akhirnya mendapatkan angka diatas. Namun pada tahun 2020 ini tidak melakukan survey sendiri dikarenakan pandemi dan data yang diambil ada data Susenas dari Badan Pusat Statistik Pusat. Daerah hanya mengambil data diwilayah kabupaten masing-masing.
- Faktor pendorong : Pemerintah sangat memperhatikan kondisi ketahanan pangan masyarakat terlebih pada tahun 2020 ini dunia mengalami kejadian luar biasa dengan adanya pandemi virus corona covid 19 yang sangat melumpuhkan ekonomi dunia tidak terkecuali Negara Indonesia tercinta ini terkena imbasnya yaitu perekonomian terpuruk, inflasi sangat dalam mengakibatkan masyarakat kesulitan ekonomi dan angka kemiskinan melonjak tidak terkendali. Untuk mengatasi kelangkaan pangan karena perdagangan tidak berputar maka pertahanan yang paling akhir dari suatu sistem ketahanan pangan masyarakat adalah keluarga agar tidak terjadi kelaparan yang mewabah, diharapkan setiap keluarga mempunyai cadangan pangan yang lestari di setiap rumahnya baik itu secara perorangan maupun kelompok untuk memenuhi kebutuhan pangan masing – masing keluarga. Sehingga Pemerintah mendorong masyarakat untuk membangun ketahanan pangan keluarga dengan memberikan bantuan Pengelolaan Pangan Lestari (P2L) yaitu sebuah program bantuan memberikan bantuan sarana dan prasarana produksi sumber pangan nabati dan hewani berupa pemberian dana untuk membangun rumah bibit tanaman sayuran juga rumah ternak hewan unggas dan juga bibit sayuran serta bibit unggas pedaging maupun petelur sesuai kondisi potensi masing-masing daerah untuk dikembangkan, yang berikan kepada Kelompok Wanita Tani (KWT).
- Faktor penghambat : Kelompok Wanita Tani (KWT) merupakan organisasi non profit dan dikelola oleh ibu-ibu rumah tangga dilingkungan sekitar yang mengerjakan kegiatan P2L sehingga pengerjaannya tidak semua profesional dan waktu yang diberikan hanya disela-sela kesibukan yang lain sehingga keberhasilannya tidak maksimal dan

kelestariannya tidak selalu terjaga.

- Strategi / upaya untuk meningkatkan/mempertahankan capaian . Bekerja sama dengan Penyuluh Pendamping yang ada dimasing-masing wilayah pelaksanaan P2L dilakukan pembinaan kepada Kelompok Wanita Tani tersebut untuk selalu bekerja sama dan meningkatkan kelas KWT ke jenjang lebih tinggi dan menjadi contoh kelompok lain agar tergerak lebih maju dari masa ke masa tidak terhenti.

Sasaran ini dicapai dengan melaksanakan 1 (satu) program sebagai berikut :

1. Program Peningkatan Ketahanan Pangan (Pertanian/ Perkebunan)

Dana yang digunakan untuk mencapai sasaran tersebut sebesar Rp. 797.387.075,- dari anggaran sebesar Rp. 826.153.804- atau 96,52%. Dengan capaian sasaran sebesar 95,25% (sangat berhasil) dan dana yang digunakan sebesar 96,52% maka terdapat efisiensi anggaran sebesar 3,49% dan dapat dikatakan Efektif.

Sasaran 2 . Meningkatnya Produktivitas Tanaman Perkebunan

Hasil evaluasi capaian kinerja sasaran 2 dengan 8 (delapan) indikator kinerja mendapatkan angka nilai capaian sebesar 95% dengan kategori “ Sangat Tinggi”. Capaian kinerja sasaran bisa dikatakan Sangat Berhasil. Adapun hasil pengukuran indikator kinerja sasaran ini sebagai berikut :

Tabel 3.7. Pengukuran Capaian Kinerja Sasaran 2

No	Indikator Sasaran	Realisasi / Kondisi 2017	Realisasi / Kondisi 2019	Realisasi / Kondisi 2019	2020			Target Akhir RPJMD 2022		% realisasi Target Akhir RPJMD
					Target	Realisasi	% Capaian	Target	% Target Capaian	
1	Produktivitas Kelapa Dalam	Na	965,17	1134,22	1043,5	1119,16	107,25	105,3	100	106,19
	Produktivitas kelapa deres	Na	7316,81	8945,46	8854,51	9123,49	103,06	8,90	100	102,44
	Produktivitas kopi	Na	554,42	672,28	601,2	672,28	111,82	604,81	100	111,16
	Produktivitas kakao	Na	703,77	817,12	759,59	774,9	102,02	762,63	100	101,61
	Produktivitas Pala	Na	176,13	300,27	226,54	266,46	117,63	228,8	100	116,46
	Produktivitas cengkeh	Na	721,94	345,69	327,91	344,58	105,08	329,9	100	104,45
	Produktivitas Karet	Na	1098,23	1249,03	1211,36	1265,76	104,06	1,22	100	103,44
	Produktivitas Lada	Na	494,79	597,57	576,8	585,06	101,43	580,27	100	100,83

- Sasaran yang kedua ini mempunyai 8 (delapan) indikator yang merupakan satu kesatuan tidak dapat terpisahkan atau berdiri sendiri karena merupakan komoditas yang diunggulkan di Kabupaten Cilacap dan mempunyai perhitungan masing-masing yang tidak sama cara menghitung produktivitas dari masing-masing komoditas tersebut. Angka tersebut didapat dari data statistik perkebunan di masing-masing kecamatan kemudian direkap di tingkat Kabupaten dan akhirnya mendapatkan angka tersebut. Berikut adalah contoh rekap data Statistik Tanaman Perkebunan Semester IV Tahun 2020 :

KAPITULASI LUAS AREAL DAN PRODUKSI PERKEBUNAN RASYAT TANAMAN TAHUNAN KABUPATEN CILACAP										
KABUPATEN CILACAP		Cilacap Jawa Tengah		Tahun : 2020 (Bulan: 12)						
NO	KOMODITAS	TGM	Luas Areal (Ha)			Produksi (Kg)				
			Kondisi	Akhir Tahun Lalu	Pada Tahun Laporan	Jumlah (Kg)	Rata-Rata (Kg/Ha)	Jumlah (Kg)	Rata-Rata (Kg/Ha)	Wujud Produksi
			EM	TTM/TE	Jumlah	Jumlah (Kg)	Rata-Rata (Kg/Ha)	Jumlah (Kg)	Rata-Rata (Kg/Ha)	
1	AGAVE	62,53	270,78	14,18	313,43	280.867,32	1.243,71	298.264,58	1.219,55	Gula-Apat
2	AGUMAWA									Bahan mentah
3	ASEMMAH									Bahan mentah
4	CASSAUPRA									Bahan mentah
5	ENGKOP	1.136,13	960,29	360,61	741,17	130.590,74	174,81	110.100,44	148,05	Daging kering
6	JAWAK PAGAR									Bahan mentah
7	JAWA MATA									Bahan mentah
8	JAWA PAGAR									Bahan mentah
9	JENDELA									Bahan mentah
10	KACANG	146,74	87,64	11,11	236,80	64.870,14	273,12	4.027,94	17,490	Bahan mentah
11	KACANG									Serat
12	KACANG	1.134,01	1.495,62	388,01	4.282,56	104.782,04	1.243,31	114.544,44	1.263,76	mentah
13	KACANG	1.081,09	1.405,54	4.341,22	1.981,73	18.166.365,82	1.924,12	13.939.478,76	1.111,16	Kacang
14	KELAPA LERES	25,40	4.817,00	285,11	5.351,95	42.886.821,79	8.001,24	44.587.768,78	8.105,49	Gula-Merah
15	KELAPA									Kacang
16	KELAPA									Bahan mentah
17	KEMIR									Bahan mentah
18	KEMIR									Bahan mentah
19	KEMIR									Bahan mentah
20	KEMIR									Bahan mentah
21	KEMIR									Bahan mentah
22	KEMIR									Bahan mentah
23	KEMIR									Bahan mentah
24	KEMIR									Bahan mentah
25	KEMIR									Bahan mentah
26	KEMIR									Bahan mentah
27	KEMIR									Bahan mentah
28	KEMIR									Bahan mentah
29	KEMIR									Bahan mentah
30	KEMIR									Bahan mentah
31	KEMIR									Bahan mentah
32	KEMIR									Bahan mentah
33	KEMIR									Bahan mentah
34	KEMIR									Bahan mentah
35	KEMIR									Bahan mentah
36	KEMIR									Bahan mentah

- Faktor pendorong : Wilayah Kabupaten Cilacap bagian barat utara dengan topografi berbukit sehingga sangat cocok ditanami tanaman perkebunan maka dari itu masyarakat sangat mengarpakan adanya bantuan Pemerintah berupa tanaman perkebunan sebagai penghasilan tetap mereka. Namun tidak sedikit juga yang swadaya menanam lahan mereka dengan suka rela jika memang harus ditanami terlebih lagi jika tanaman yang mereka budidayakan bernilai ekonomis tinggi sehingga para Pekcibun akan lebih sejahtera kehidupannya.
- Faktor penghambat : Para pekebun umumnya di Indonesia jika pada saat panen harga jual hasil panen murah dan ada tanaman tren baru mereka sering tergiur untuk mengganti

tanaman mereka yang sudah siap panen dengan tanaman baru yang belum tentu sesuai dengan kondisi ditempat mereka sehingga pekerjaan para pekebun bisa dibilang hanya menanan tetapi sangat jarang panen.

- Strategi / upaya untuk meningkatkan/mempertahankan capaian : Selalu memberikan pengertian untuk tetap memelihara tanaman yang sudah ada dengan baik dan menjadi petani yang cerdas agar tidak dipermainkan harga oleh tengkulak dengan memberikan pembinaan yang terus menerus baik oleh Tenaga Teknis dari Dinas Pangan dan Perkebunan maupun bekerja sama dengan para Penyuluh Lapangan diwilayah masing-masing

Sasaran ini dicapai dengan melaksanakan 1 (satu) program sebagai berikut :

1. Program Program Peningkatan Produksi Pertanian/Perkebunan

Dana yang digunakan untuk mencapai sasaran tersebut sebesar Rp. 1 041.920.995,- dari anggaran sebesar Rp. 1 177 153.600,- atau 88,51%. Dengan capaian sasaran sebesar 95% (sangat berhasil) dan dana yang digunakan sebesar 88,51% maka terdapat efisiensi anggaran sebesar 11,49% dan dapat dikatakan Efektif/.

Sasaran 3 . Meningkatkan Kapasitas kelompok tani perkebunan

Hasil evaluasi capaian kinerja sasaran 3 dengan 3 (tiga) indikator kinerja mendapatkan angka nilai capaian sebesar 95 % dengan kategori “ Sangat Tinggi”. Capaian kinerja sasaran bisa dikatakan Sangat Berhasil, dan 1 (satu) indikator kinerja mendapatkan angka nilai capaian sebesar 19,76 dengan kategori “Sangat Rendah”. Capaian sasaran dikatakan Tidak Berhasil. Adapun hasil pengukuran indikator kinerja sasaran ini sebagai berikut :

Tabel 3.8. Pengukuran Capaian Kinerja Sasaran 3

No	Indikator Sasaran	Realisasi/ Kondisi 2017	Realisasi/ Kondisi 2018	Realisasi/ Kondisi 2019	2020			Target Akhir RPJMD 2022		% realisasi 2019 thp Target Akhir RPJMD
					Target	Realisasi	% Capaian	Target	% Target Capaian	
	Cakupan Kelompok Tani Perkebunan yang dibina	Na	Na	5,06	5,69	7,99	140,42	7,3	100	109,45
	Presentase kelompok tani yang diikutsertakan dalam promosi hasil perkebunan	Na	Na	1,47	1,67	0,33	19,76	2,33	100	14,16

Prosentase petani dan kelompok tani perkebunan yang memanfaatkan teknologi tepat guna	Na	Na	4,4	6	6,85	114,17	9.33	100	73,42
---	----	----	-----	---	------	--------	------	-----	-------

- Sasaran 3 adalah merupakan bagian tugas Dinas Pangan dan Perkebunan di bidang perkebunan yang lebih ke peningkatan sumber daya petani agar dapat meningkatkan pengetahuan dan ketrampilan petani khususnya bidang perkebunan terhadap perubahan teknologi dan sistem pertanian dalam arti luas. Sehingga petani dapat lebih sejahtera karena pendapatan dapat meningkat melalui kursus singkat, pelatihan, mengikuti promosi hasil pertanian/perkebunan dan juga penggunaan teknologi sarana dan prasarana pertanian/perkebunan.
- Faktor pendorong : Petani/pekebun sangat terbuka dengan perubahan yang terjadi terutama dalam bidang sarana dan prasarana yang menunjang budidaya tanaman perkebunan sehingga untuk transfer teknologi yang dilakukan Pemerintah mudah untuk diterima.
- Faktor penghambat : Kemampuan masing-masing petani dalam menyerap trafer teknologi berbeda-beda sehingga dalam penerapan dilapangan ada yang berhasil dengan cepat dan ada yang lambat.
- Strategi / upaya untuk meningkatkan/mempertahankan capaian : Bekerja sama dengan Penyuluh Pendamping yang ada dimasing-masing wilayah kecamatan dilakukan pembinaan kepada Kelompok Tani untuk selalu bekerja sama dan meningkatkan kemampuannya dengan bertahap sehingga tujuan dari Pemerintah mensejahterakan masyarakat Indonesia tercapai.

Sasaran ini dicapai dengan melaksanakan 3 (tiga) program sebagai berikut :

1. Program Peningkatan Kesejahteraan Petani;
2. Program Peningkatan Pemasaran Hasil Produksi Pertanian/Perkebunan
3. Program Peningkatan Penerapan Teknologi Pertanian/Perkebunan

Dana yang digunakan untuk mencapai sasaran tersebut sebesar Rp. 389.390.000,- dari anggaran sebesar Rp. 413.165.000 - atau 94,25%. Dengan capaian sasaran sebesar 82,5% (Berhasil) dan dana yang digunakan sebesar 94,52% maka terdapat efisiensi anggaran sebesar 5,48% dan dapat dikatakan Efektif/.

Sasaran 4 . Kinerja pelayanan perangkat daerah

Hasil evaluasi capaian kinerja sasaran 1 dengan 1 (satu) indikator kinerja mendapatkan angka nilai capaian sebesar 95% dengan kategori “ Sangat Tinggi”. Capaian kinerja sasaran bisa dikatakan Sangat Berhasil. Adapun hasil pengukuran indikator kinerja sasaran ini sebagai berikut :

Tabel 3.9. Pengukuran Capaian Kinerja Sasaran 4

No	Indikator Sasaran	Realisasi/ Kondisi 2017	Realisasi/ Kondisi 2018	Realisasi/ Kondisi 2019	2020			Target Akhir RPJMD 2022		% realisasi 2019 thp Target Akhir RPJMD
					Target	Realisasi	% Capaian	Target	% Target Capaian	
	Kinerja pelayanan perangkat daerah	Na	81,97	82	82,5	85,54	103,68	83	100	103,06

- Sasaran 4 adalah merupakan sasaran untuk mendukung tercapainya 3 (tiga) sasaran diatas dan juga untuk mengukur kemampuan ASN dalam melaksanakan tugas kedinasan sehari-hari dan juga mewujudkan tercapainya visi dan misi Kabupaten Cilacap yang menjadi bagian tugas Dinas Pangan dan Perkebunan.
- Faktor pendorong : Fasilitas pendukung untuk pelayanan kepada sesama ASN maupun kepada masyarakat tahun demi tahun semakin tercukupi sehingga memudahkan dalam memberikan peayanan.
- Faktor penghambat : Sistem yang digunakan untuk mendukung menyelesaikan pekerjaan terus berubah dengan cepat sehingga agak kesulitan dalam mengaplikasikan dalam menyelesaikan tugas sehari-hari.
- Strategi / upaya untuk meningkatkan/mempertahankan capaian : Selalu memberikan informasi terbaru dan mengikuti perkembangan yang ada dan banyak bertanya kepada semua pihak yang berkompeten untuk menyelesaikan tugas.

Sasaran ini dicapai dengan melaksanakan 1 (satu) program sebagai berikut :

I. Program Peningkatan Ketahanan Pangan (Pertanian/ Perkebunan)

Dana yang digunakan untuk mencapai sasaran tersebut sebesar Rp. 1.205.195897,- dari anggaran sebesar Rp. 1.250.154.098,- atau 96,40%. Dengan capaian sasaran sebesar 95% (sangat berhasil) dan dana yang digunakan sebesar 96,40% maka terdapat efisiensi anggaran sebesar 3,59% dan dapat dikatakan Efektif.

D. AKUNTABILITAS ANGGARAN

Manajemen pembangunan berbasis kinerja mengandaikan bahwa fokus dari pembangunan bukan hanya sekedar melaksanakan program/ kegiatan yang sudah direncanakan. Esensi dari manajemen pembangunan berbasis kinerja adalah orientasi untuk mendorong perubahan, dimana program/kegiatan dan sumber dana/ anggaran merupakan

alat yang dipakai untuk mencapai rumusan perubahan, baik pada level keluaran, hasil maupun dampak.

Pendekatan ini juga sejalan dengan prinsip *good governance* dimana salah satu pilarnya, yaitu akuntabilitas, akan menunjukkan sejauh mana sebuah instansi pemerintahan telah memenuhi tugas dan mandatnya dalam penyediaan layanan publik yang langsung bisa dirasakan hasilnya oleh masyarakat. Karena itulah, pengendalian dan pertanggung-jawaban program/kegiatan menjadi bagian penting dalam memastikan akuntabilitas kinerja pemerintah daerah kepada publik telah dicapai.

Penyerapan belanja langsung pada tahun 2020 sebesar Rp 3.433.893.967,- (93,65%) dari total anggaran Rp. 3.666.626,502 sedangkan rata-rata pencapaian sasaran sebesar 89,66% (Sangat berhasil).

Hal ini menunjukkan bahwa akuntabilitas kinerja menunjukkan adanya keefektifan jika dibandingkan dengan penyerapan anggaran daerah dan terdapat efisiensi anggaran sebesar 93,65%.

Dinas Pangan dan Perkebunan Pemerintah Kabupaten Cilacap telah berhasil melaksanakan efisiensi dalam pengelolaan keuangan guna mencapai sasaran, tujuan, misi dan visi sebagaimana tabel 3.10 berikut :

	2017	2018	2019	2020
Jumlah program	7	9	9	9
Jumlah kegiatan	33	54	46	36
Total Anggaran	5.008.075.000	6.100.189.679	7.135.525.055	3.666.626.502
Total Realisasi	4.877.559.814	6.262.000.000	6.780.841.508	3.433.893.967

Tabel 3.11 Target dan Realisasi Anggaran Pencapaian Sasaran Strategis Tahun 2020

No	Sasaran Strategis	Indikator kinerja	Kinerja			PROG RAM	Anggaran		
			Target	Realisasi	Capaian (%)		Target	Realisasi	Capaian (%)
1	Meningkatnya Ketahanan Pangan Masyarakat	Pencapaian Skor Pola Pangan Harapan	88,6	84,4	95,25	Program Peningkatan Ketahanan Pangan (Pertanian/Perkebunan)	876.153.804	797.387.075	96,52
2	Meningkatnya Produktivitas Tanaman Perkebunan	Produktivitas Kelapa Dalam	1.043,5	1.119,16	107,25	Program Peningkatan Produksi Pertanian/Perkebunan	1.177.153.600	1.041.920.995	88,51
		Produktivitas kelapa deres	8.854,51	9.125,49	103,06				
		Produktivitas kopi	601,2	672,28	111,82				
		Produktivitas kakao	759,59	774,9	102,02				
		Produktivitas Pala	226,53	266,46	117,63				
		Produktivitas cengkeh	327,93	344,58	105,08				
		Produktivitas Karet	1.214,46	1.263,76	104,06				
		Produktivitas Lada	576,8	585,06	101,43				
3	Meningkatnya Kapasitas kelompok tani perkebunan	Cakupan Kelompok tani Perkebunan yang dibina	5,69	7,99	140,42	Program Peningkatan Kesejahteraan Petani	0	0	0
		Presentase kelompok tani yang	1,67	0,33	19,76	Program Peningkatan Pemas	0	0	0

No	Sasaran Strategis	Indikator kinerja	Kinerja			PROG RAM	Anggaran		
			Target	Realisasi	Capaian (%)		Target	Realisasi	Capaian (%)
		dukursert akan dalam promosi hasil perkebunan				Program Hasil Produksi Pertanian/Perkebunan			
		Prosentase petani dan kelompok tani perkebunan yang memanfaatkan teknologi tepat guna	6	5,87	97,83	Program Peningkatan Penerapan Teknologi Pertanian/Perkebunan	413.165.000	389.390.000	94,25
4	Kinerja pelayanan perangkat daerah	Nilai SKM Perangkat daerah	82,5	85,54	103,68	Program Pelayanan Administrasi Perkantoran	1.058.029.878	1.027.582.924	97,12
						Program Peningkatan Sarana dan Prasarana Aparatur	165.342.920	150.831.673	92,34
						Program Peningkatan Kapasitas Sumber Daya Aparatur	7.050.000	7.050.000	100
						Program Perencanaan	19.731.300	19.731.300	100

No	Sasaran Strategis	Indikator kinerja	Kinerja			PROG RAM	Anggaran		
			Target	Realisasi	Capaian (%)		Target	Realisasi	Capaian (%)
						dan pelaporan kinerja			

E. EFISIENSI SUMBERDAYA

Efisiensi belanja langsung pada tahun 2020 sebesar 6,34%, dari total anggaran belanja langsung yang dialokasikan. Hal ini menunjukkan bahwa dalam melaksanakan akuntabilitas kinerja telah terjadi efisiensi, yaitu tercapainya target yang telah ditentukan akan tetapi terdapat penghematan anggaran.

Jika dilihat dari efisiensi anggaran per sasaran strategis, efisiensi anggaran terbesar pada sasaran Meningkatnya Produktivitas Tanaman Perkebunan dengan indikator utama Meningkatnya Produktivitas Tanaman Perkebunan yang ditangani sebesar 11,49%, sedangkan efisiensi anggaran terkecil pada sasaran Meningkatnya Produktivitas Tanaman Perkebunan dengan indikator utama Meningkatnya Produktivitas Tanaman Perkebunan sebesar 3,49%.

Efisiensi belanja langsung tahun 2020 yang dialokasikan untuk membiayai program/kegiatan dalam pencapaian Indikator Kinerja Utama disajikan sebagai berikut:

No	IKU	Anggaran		Efisiensi	
		Target	Realisasi	Rp	%
1.	Meningkatnya Ketahanan Pangan Masyarakat	826.153.804	797.387.075	28.766.729	3,49
2.	Meningkatnya Produktivitas Tanaman Perkebunan	1.177.153.600	1.041.920.995	135.232.605	11,49

BAB IV

PENUTUP

- ❖ Analisis dan evaluasi atas 13 sasaran dan 2 indikator kinerja utama, menunjukkan bahwa Dinas Pangan dan Perkebunan Pemkab Cilacap telah berupaya untuk mewujudkan dan mencapai kinerja yang telah dituangkan/ditetapkan dalam perjanjian kinerja tahun 2020 dan bertekad untuk membangun sistem akuntabilitas kinerja yang akuntabel melalui Sistem Akuntabilitas Kinerja Aparatur Pemerintah (SAKIP).
- ❖ Berdasarkan hasil penilaian terhadap kinerja sasaran strategis dan indikator kinerja utama, dapat disimpulkan bahwa kinerja Dinas Pangan dan Perkebunan Pemerintah Kabupaten Cilacap Tahun 2020 secara keseluruhan Berhasil dengan **nilai rata-rata capaian kinerja sasaran strategis** dari 13 sasaran strategis adalah **89,66,% dengan kategori "Sangat Berhasil"**. Capaian dari 13 (Tiga belas) sasaran strategis, sebanyak 12 sasaran (92,30%) dengan kategori Sangat Berhasil, 1 sasaran (25%) dengan kategori **Tidak Berhasil**, tidak berhasil dikarenakan kegiatan difocusing akibat pandemi covid 19 yang mewabah.
- ❖ Adapun **Capaian indikator kinerja utama** dari 2 indikator kinerja utama, disimpulkan bahwa 2 indikator (95%) dikategorikan "**Sangat Berhasil**", kedua indikator kinerja utama sangat berhasil dikarenakan menunjang kegiatan ketahanan pangan ditingkat keluarga dan penunjang nilai ekspor Indonesia dari sektor perkebunan yang berupa tanaman komoditas perkebunan unggulan Kabupaten Cilacap yang berjumlah 7 komoditas yaitu pala, kelapa dalam, kelapa deres, karet, kopi, lada, kakao dan karet.
- ❖ **Capaian Indikator Kinerja Tujuan** dari 3 indikator disimpulkan 3 indikator (95%) kategori "**Tercapai**", Indikator tujuan yang pertama adalah skor pola pangan harapan merupakan tujuan dari bidang pangan. Meskipun turun dari target yang ditetapkan dikarenakan pandemi tidak bisa melakukan survey hanya menggunakan data susenas tingkat nasional. Untuk indikator yang kedua Produksi komoditas perkebunan mengalami kenaikan meski hanya sedikit dikarenakan bagi petani produksi tidak mengalami gangguan meski masa pandemi yang berpengaruh kepada pasca panen saat penjualan yang menurun.
- ❖ Beberapa hal yang perlu menjadi perhatian Dinas Pangan dan Perkebunan Pemerintah Kabupaten Cilacap sesuai hasil evaluasi atas AKIP Dinas Pangan dan Perkebunan Kabupaten Cilacap tahun 2019 oleh Inspektorat Kabupaten Cilacap (LHE SAKIP Tahun 2019, nomor 700/1001/14 tanggal 22 Mei 2020) direkomendasikan :
 1. Implementasi Restra : Memonitor Target Jangka Mengenga dalam Restra sesuai dengan SOP yang jelas dan menunjuk Penanggung jawab untuk melaporkan secara periodik, Restra diriviu secara berkala agar tetap selaras dengan RPJMD;
 2. Implementasi perencanaan kinerja tahunan : Monitoring pencapaian Rencana Aksi Kinerja agar dilakukan analisis dan solusi setiap ada deviasi, Target kinerja pada Rencana Aksi atas Kinerja agar dijadikan acuan untuk mengevaluasi capaian output kegiatan;
 3. Implementasi Pengukuran : IKU agar di anfaatkan dalam dokumen perencanaan dan penganggaran, Hasil pengukuran kinerja setingkat eselon IV keatas agar dimanfaatkan sebagai dasar pemberian reward and punishment; IKU agar dilakukan reviu secara berkala;
 4. Pemenuhan Pelaporan : Laporan kinerja Dinas Pangan Kabupaten Cilacap Tahun 2019 agar diupload ke website;
 5. Penyajian informasi kinerja : memenuhi kriteria valid, dapat ditelusuri ke sumbernya, kompeten, dapat diverifikasi dan konsisten;

6. Pemanfaatan informasi kinerja : digunakan dalam perbaikan perencanaan, untuk menilai dan memperbaiki pelaksanaan program dan kegiatan organisasi, untuk meningkatkan kinerja dan untuk penilaian kinerja;
7. Pemenuhan Evaluasi : Hasil evaluasi pencapaian kinerja agar dapat ditindaklanjuti sesuai rekomendasi yang diberikan;
8. Kualitas Evaluasi : Pemantauan rencana aksi agar dilaksanakan secara optimal dalam rangka mengendalikan kinerja; untuk memberikan alternatif perbaikan yang dapat dilaksanakan;
9. Pemanfaatan evaluasi : hasil evaluasi program agar ditindaklanjuti untuk perbaikan pelaksanaan program di masa yang akan datang; agar ditindaklanjuti dalam bentuk langkah nyata.

❖ Adapun upaya yang telah dilaksanakan Dinas Pangan dan Perkebunan Pemkab Cilacap sampai dengan tahun 2020 adalah sebagai berikut :

1. Setiap tiga bulan sekali ada evaluasi RKPD/Renstra, Pada tahun 2020 diadakan Evaluasi Pelaksanaan Renstra;



2. Jika ada deviasi salah satu mengatasinya dengan mengajukan perubahan anggaran.



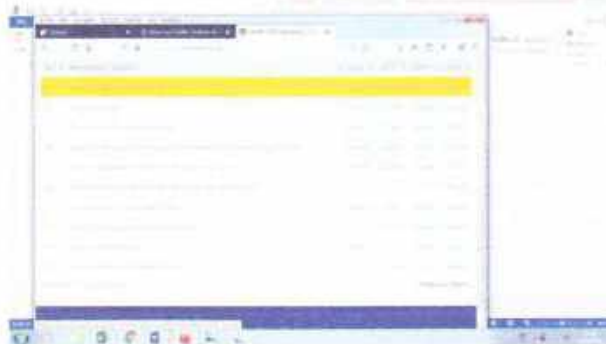
3. IKU telah dimanfaatkan dalam dokumen perencanaan dan penganggaran :



Hasil Capaian Kinerja digunakan sebagai reward :



4. Sudah diupload ke website



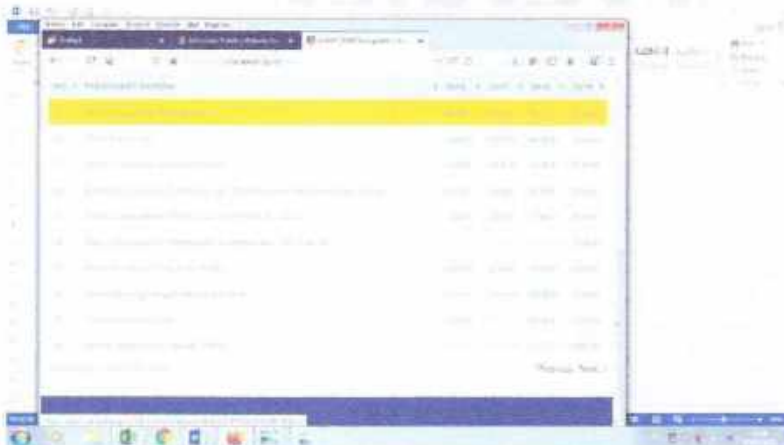
5. Laporan dapat dipertanggungjawabkan keabsahannya hingga akhir tahun sesuai dengan yang diperjanjikan antara Kepala Dinas dan Bupati :



6. Aplikasi e-sakip digunakan untuk memberikan informasi kinerja pegawai naik atau turun :



7. Sudah menindaklanjuti hasil rekomendasi pada point belum mengupload ke website :



8. Rencana aksi dipergunakan untuk perbaikan kinerja, pada awal tahun ditetapkan target namun diakhir tahun tidak tercapai dan pada tahun berikutnya dapat tercapai dengan menggunakan panduan Rencana Aksi :

No	Tipe	Indikator Kinerja	Sasaran	Target	Kategori Kinerja	Indikator Kinerja	Saluran	Target
1	Struktural	Struktur Organisasi	Struktur Organisasi	2017	Struktural	Struktur Organisasi	2017	2017
2	Manajemen	Manajemen	Manajemen	2017	Manajemen	Manajemen	2017	2017
3	Operasional	Operasional	Operasional	2017	Operasional	Operasional	2017	2017
4	Kelembagaan	Kelembagaan	Kelembagaan	2017	Kelembagaan	Kelembagaan	2017	2017
5	Kelembagaan	Kelembagaan	Kelembagaan	2017	Kelembagaan	Kelembagaan	2017	2017
6	Kelembagaan	Kelembagaan	Kelembagaan	2017	Kelembagaan	Kelembagaan	2017	2017
7	Kelembagaan	Kelembagaan	Kelembagaan	2017	Kelembagaan	Kelembagaan	2017	2017
8	Kelembagaan	Kelembagaan	Kelembagaan	2017	Kelembagaan	Kelembagaan	2017	2017
9	Kelembagaan	Kelembagaan	Kelembagaan	2017	Kelembagaan	Kelembagaan	2017	2017
10	Kelembagaan	Kelembagaan	Kelembagaan	2017	Kelembagaan	Kelembagaan	2017	2017

No	Kategori	Indikator Kinerja	Saluran	Target	Kategori	Saluran	Target
1	Struktural	Struktur Organisasi	Struktur Organisasi	2017	Struktural	Struktur Organisasi	2017
2	Manajemen	Manajemen	Manajemen	2017	Manajemen	Manajemen	2017
3	Operasional	Operasional	Operasional	2017	Operasional	Operasional	2017
4	Kelembagaan	Kelembagaan	Kelembagaan	2017	Kelembagaan	Kelembagaan	2017
5	Kelembagaan	Kelembagaan	Kelembagaan	2017	Kelembagaan	Kelembagaan	2017
6	Kelembagaan	Kelembagaan	Kelembagaan	2017	Kelembagaan	Kelembagaan	2017
7	Kelembagaan	Kelembagaan	Kelembagaan	2017	Kelembagaan	Kelembagaan	2017
8	Kelembagaan	Kelembagaan	Kelembagaan	2017	Kelembagaan	Kelembagaan	2017
9	Kelembagaan	Kelembagaan	Kelembagaan	2017	Kelembagaan	Kelembagaan	2017
10	Kelembagaan	Kelembagaan	Kelembagaan	2017	Kelembagaan	Kelembagaan	2017

No	Kategori	Indikator Kinerja	Saluran	Target	Kategori	Saluran	Target
1	Struktural	Struktur Organisasi	Struktur Organisasi	2017	Struktural	Struktur Organisasi	2017
2	Manajemen	Manajemen	Manajemen	2017	Manajemen	Manajemen	2017
3	Operasional	Operasional	Operasional	2017	Operasional	Operasional	2017
4	Kelembagaan	Kelembagaan	Kelembagaan	2017	Kelembagaan	Kelembagaan	2017
5	Kelembagaan	Kelembagaan	Kelembagaan	2017	Kelembagaan	Kelembagaan	2017
6	Kelembagaan	Kelembagaan	Kelembagaan	2017	Kelembagaan	Kelembagaan	2017
7	Kelembagaan	Kelembagaan	Kelembagaan	2017	Kelembagaan	Kelembagaan	2017
8	Kelembagaan	Kelembagaan	Kelembagaan	2017	Kelembagaan	Kelembagaan	2017
9	Kelembagaan	Kelembagaan	Kelembagaan	2017	Kelembagaan	Kelembagaan	2017
10	Kelembagaan	Kelembagaan	Kelembagaan	2017	Kelembagaan	Kelembagaan	2017

9. Evaluasi capaian sasaran yang tidak tercapai pada tahun sebelumnya ditindaklanjuti setelahnya dan tercapai bahkan melewati target yang telah ditentukan:

Program Kerja/Kelembagaan Kecamatan Cilacap				Tahap/Instansi/Unit Kerja				Indikator Kinerja Utama (IKU)			
No	Uraian	Target	Realisasi	No	Uraian	Target	Realisasi	No	Uraian	Target	Realisasi
1				1				1			
2				2				2			
3				3				3			
4				4				4			
5				5				5			
6				6				6			
7				7				7			
8				8				8			
9				9				9			
10				10				10			

- ❖ Kedepan akan dilakukan beberapa perbaikan agar target kinerja dapat dicapai sesuai dengan yang ditetapkan dan Sistem Akuntabilitas Kinerja Instansi Pemerintah dapat diimplementasikan dengan baik di Dinas Pangan dan Perkebunan Kabupaten Cilacap, antara lain :

- Strategi / upaya untuk meningkatkan/mempertahankan capaian : Bekerja sama dengan Penyuluh Pendamping yang ada dimasing-masing wilayah pelaksanaan P2L dilakukan pembinaan kepada Kelompok Wanita Tani tersebut untuk selalu bekerja sama dan meningkatkan kelas KWT ke jenjang lebih tinggi dan menjadi contoh kelompok lain agar tergerak lebih maju dari masa ke masa tidak terhenti.
- Strategi / upaya untuk meningkatkan/mempertahankan capaian : Selalu memberikan pegertian untuk tetap memelihara tanaman yang sudah ada dengan baik dan menjadi petani yang cerdas agar tidak dipermainkan harga oleh tengkulak dengan memberikan pembinaan yang terus menerus baik oleh Tenaga Teknis dari Dinas Pangan dan Perkebunan maupun bekerja sama dengan para Penyuluh Lapangan diwilayah masing-masing.
- Strategi / upaya untuk meningkatkan/mempertahankan capaian : Bekerja sama dengan Penyuluh Pendamping yang ada dimasing-masing wilayah kecamatan dilakukan pembinaan kepada Kelompok Tani untuk selalu bekerja sama dan meningkatkan kemampuannya dengan bertahap sehingga tujuan dari Pemerintah mensejahterakan masyarakat Indonesia tercapai.
- Strategi / upaya untuk meningkatkan/mempertahankan capaian : Selalu memberikan informasi terbaru dan mengikuti perkembangan yang ada dan banyak bertanya kepada semua pihak yang berkompeten untuk menyelesaikan tugas.

Cilacap, 27 Januari 2021

Kepala Dinas Pangan dan Perkebunan
Kabupaten Cilacap

Ir. SUSILAN

Pembina Utama Muda

NIP.19641108 1991031006

LAMPIRAN-LAMPIRAN

RENCANA STRATEGIS
DINAS PANGAN DAN PERKEBUNAN
Periode 2018-2022

Visi 1. Cita-cup Semakin Sejahtera Secara Merata "Bangsa Mbangun Desa"

Misi 1. MENGEMBANGKAN PEREKONOMIAN YANG BERTUMBUH PADA POTENSI LOKAL DAN REGIONAL

Kebijakan 01. Mendorong ketahanan pangan masyarakat dan pemerintah diprioritaskan pada daerah yang berpotensi rawan pangan (rawan pangan transien dan rawan pangan kronis)

02. Peningkatan pengembangan komoditas perkebunan dan intensifikasi perkebunan

03. Pembinaan pemberdayaan petani/pekebun dengan fokus pada pemberian pelatihan/bimbingan teknis

04. Penerapan teknologi tepat guna pada komoditas perkebunan

05. Peningkatan pemasaran hasil perkebunan dengan fokus pada upaya mengikutsertakan pelaku usaha pada promosi produk perkebunan

06. Meningkatkan kualitas pelayanan dinas dengan fokus pada pelayanan administrasi perkantoran, perencanaan pembangunan, penyediaan sarana prasana dan peningkatan kompetensi aparatur serta pengelolaan keuangan

RENCANA STRATEGIS

No	Tujuan	Indikator Tujuan							Indikator Kinerja	Satuan	Target Per Tahun					
		Indikator	Satuan	2017	2018	2019	2020	2021			2022	2017	2018	2019	2020	2021
1	Meningkatkan Ketahanan Pangan Masyarakat	Indikator							Pencapaian Skor Pola Pangan Harapan	%	80,1	83	85,8	88,6	91,5	94,3
		Skor Pola Pangan Harapan	%	80,1	83	85,8	88,6	91,5	94,3							
2	Meningkatkan Produksi Komoditas Perkebunan	Indikator							Cakupan Kelompok Tani Perkebunan yang dibina	%	0	0	4	5	6,2	7,3
		Produksi komoditas perkebunan	Ton	0	60.447,01	60.654,48	60.862,63	61.071,55								
									Presentase kelompok tani yang dikutsertakan dalam promosi hasil perkebunan	%	0	0	1,33	1,67	2	2,33
									Presentase petani dan kelompok tani perkebunan yang memanfaatkan teknologi tepat guna	%						
									Meningkatnya Kapasitas kelompok tani perkebunan							
									Meningkatnya Kapasitas kelompok tani perkebunan							
									Produktivitas Kelapa Dalam	Kg/Ha	1.025	1.033	1.038	1.043	1.048	1.053
									Produktivitas kelapa deres	Kg/Ha	8,7	8,801	8,828	8,854	8,881	8,907

5000000

No	Tujuan	Indikator Tujuan	Sasaran Strategis	Indikator Kinerja	Satuan	Target Per Tahun					
						2017	2018	2019	2020	2021	2022
			Meningkatnya Produktivitas Tanaman Perkebunan	Produktivitas kopi	Kg/Ha	595	598.21	599.4	601.2	603.01	604.81
			Meningkatnya Produktivitas Tanaman Perkebunan	Produktivitas kakao	Kg/Ha	750	756.56	758.07	759.59	761.11	762.63
			Meningkatnya Produktivitas Tanaman Perkebunan	Produktivitas Pala	Kg/Ha	220	224.73	225.4	226.53	227.66	228.8
			Meningkatnya Produktivitas Tanaman Perkebunan	Produktivitas cengkeh	Kg/Ha	320	325.97	326.95	327.93	328.92	329.9
			Meningkatnya Produktivitas Tanaman Perkebunan	Produktivitas Karet	Kg/Ha	1.2	1.208	1.21	1.214	1.218	1.221
			Meningkatnya Produktivitas Tanaman Perkebunan	Produktivitas Lada	Kg/Ha	570	572.21	573.93	576.8	578.53	580.27
3	Akuntabilitas kinerja perangkat daerah	Indikator Tujuan	Kinerja pelayanan perangkat daerah	Nilai SKM Perangkat daerah	point	80	82	82.05	82.5	82.9	83



Indikator Kinerja Utama
Dinas Pangan Dan Perkebunan
Periode 2018-2022

No	Tujuan	Indikator Tujuan										Formula	Sasaran Strategis	Indikator Kinerja	Penjelasan
		Indikator	Satuan	2017	2018	2019	2020	2021	2022						
1	Meningkatkan Ketahanan Pangan Masyarakat	Skor Pola Pangan Harapan	%	80,1	83	85,8	88,6	91,5	94,3			Meningkatnya Ketahanan Pangan Masyarakat	Pencapaian Skor Pola Pangan Harapan	Skor PPH Kabupaten dibagi sembilan puluh lima dikalikan seratus persen, Tipe penghitungan : Non Kumulatif	
2	Meningkatkan Produksi Komoditas Perkebunan	Indikator Produksi Komoditas perkebunan	Satuan	2017	2018	2019	2020	2021	2022			Meningkatnya Produktivitas Tanaman Perkebunan	Produktivitas Kelapa Dalam	Angka produksi kelapa dalam dibagi tanaman menghasilkan dibagi seribu, Type penghitungan : Non Kumulatif, Sumber data : DISPABUN	
			Ton	0	0	60.447,01	60.654,48	60.862,63	61.071,55				Produktivitas kelapa deres	Angka produksi kelapa deres dibagi tanaman menghasilkan dibagi seribu, Type penghitungan : Non Kumulatif, Sumber data : DISPABUN	
													Produktivitas kopi	Angka produksi kopi dibagi tanaman menghasilkan dibagi seribu, Type penghitungan : Non Kumulatif, Sumber data : DISPABUN	
													Produktivitas kakao	Angka produksi kakao dibagi tanaman menghasilkan dibagi seribu, Type penghitungan : Non Kumulatif, Sumber data : DISPABUN	
													Produktivitas Pala	Angka produksi pala dibagi tanaman menghasilkan dibagi seribu, Type penghitungan : Non Kumulatif, Sumber	

No	Tujuan	Indikator Tujuan	Formula	Sasaran Strategis	Indikator Kinerja	Penjelasan
					Produktivitas cengkeh	data : DISPABUN Angka produksi Cengkeh dibagi tanaman menghasilkan dibagi seribu, Type penghitungan : Non Kumulatif, Sumber data : DISPABUN
					Produktivitas Karet	Angka produksi Karet dibagi tanaman menghasilkan dibagi seribu, Type penghitungan : Non Kumulatif, Sumber data : DISPABUN
					Produktivitas Lada	Angka produksi Lada dibagi tanaman menghasilkan dibagi seribu, Type penghitungan : Non Kumulatif, Sumber data : DISPABUN



Rencana Kinerja Tahunan
Dimas Pangan Dan Perkebunan
Periode 2018-2022
Tahun 2020

No	Tujuan	Indikator Tujuan	Satuan	Target	Sasaran Strategis	Indikator Kinerja	Satuan	Target
1	Meningkatkan Ketahanan Pangan Masyarakat	Skor Pola Pangan Harapan	%	88,6	Meningkatnya Ketahanan Pangan Masyarakat	Pencapaian Skor Pola Pangan Harapan	%	88,6
2	Meningkatkan Produksi Komoditas Perkebunan	Produksi komoditas perkebunan	Ton	60.654,48	Meningkatnya Produktivitas Tanaman Perkebunan	Produktivitas Kelapa Dalam	Kg/Ha	1.043
						Produktivitas kelapa deres	Kg/Ha	8.854
						Produktivitas kopi	Kg/Ha	601,2
						Produktivitas kakao	Kg/Ha	759,59
						Produktivitas Pala	Kg/Ha	226,53
						Produktivitas cengkeh	Kg/Ha	327,93
						Produktivitas Karet	Kg/Ha	1.214
Produktivitas Lada	Kg/Ha	576,8						
3	Akutabilitas kinerja perangkat daerah	Nilai AKIP Perangkat Daerah	Point	61	Meningkatnya Kapasitas kelompok tani perkebunan	Cakupan Kelompok Tani Perkebunan yang dibina	%	5
						Presentase kelompok tani yang diikutsertakan dalam promosi hasil perkebunan	%	1,67
						Presentase petani dan kelompok tani perkebunan yang memanfaatkan teknologi tepat guna	%	1,67
					Kinerja pelayanan perangkat daerah	Nilai SKM Perangkat daerah	point	82,5



Renjana Aksi Capaian Peringatan Kinerja

Dinas Pangan dan Perkebunan

Periode 2018-2022

Tahun 2020

No	Tujuan	Indikator Tujuan	Sasaran Strategis	Indikator Kinerja	Satuan	Target Tahunan	Triwulan	Target	Keterangan Per Triwulan	Keterangan
1	Meningkatkan Kelembutan Pangan Masyarakat	Skor Pola Pangan Harapan	Meningkatnya Ketahanan Pangan Masyarakat	Pencapaian Skor Pola Pangan Harapan	%	88,6	Triwulan 1 Triwulan 2 Triwulan 3 Triwulan 4	0 0 0 85,8		Penghambat:Perhitungan dilakukan setiap setahun sekali pada akhir tahun pendorong: Terus diformasikan kepada masyarakat pentingnya B2SA konsumsi masyarakat belum bervariasi dalam memenuhi nilai gizinya
2	Meningkatkan Produksi Komoditas Perkebunan	Produksi komoditas perkebunan	Meningkatnya Produktivitas Tanaman Perkebunan	Produktivitas Kelapa Kelapa Kelapa	Kg/Ha	1.043	Triwulan 1 Triwulan 2 Triwulan 3 Triwulan 4	259,57 515,18 774,75 1.038		Penghambat:Perhitungan tiap triwulan pendorong:telah dibenruk petugas hampir tiap kecamatan :Kesulitan dalam mengumpulkan data
				Produktivitas Kelapa deres	Kg/Ha	8.854	Triwulan 1 Triwulan 2 Triwulan 3 Triwulan 4	2.207 4.414 6.621 8.828		Penghambat:Perhitungan dilakukan tiap triwulan pendorong:Telah dibenruk petugas pengumpul data kesulitan dalam pengumpulan data
				Produktivitas kopi	Kg/Ha	601,2	Triwulan 1 Triwulan 2 Triwulan 3 Triwulan 4	0 274,5 599 599,4		Penghambat:Perhitungan dilakukan tiap triwulan pendorong:Telah dibenruk petugas hampir sbluip kecamatan Kesulitan dalam pengumpulan data
				Produktivitas kakao	Kg/Ha	759,59	Triwulan 1 Triwulan 2 Triwulan 3 Triwulan 4	189,5 379,04 568,56 758,07		Penghambat:Perhitungan dilakukan tiap triwulan pendorong:Telah dibenruk petugas hampir di tiap kecamatan Kesulitan pengumpulan data
				Produktivitas Pala	Kg/Ha	226,53	Triwulan 1 Triwulan 2 Triwulan 3 Triwulan 4	0 121,8 225,4 225,4		Penghambat:Perhitungan dilakukan tiap triwulan pendorong:Telah dibenruk petugas hampir di tiap kecamatan Kesulitan pengumpulan data
				Produktivitas tengkeh	Kg/Ha	327,93	Triwulan 1 Triwulan 2 Triwulan 3 Triwulan 4	0 196,65 326,95 326,95		Penghambat:Perhitungan dilakukan tiap triwulan pendorong:Telah dibenruk petugas hampir di setiap kecamatan Kesulitan dalam pengumpulan data

Rencana Aksi Anggaran Pendukung Sasaran
 Dinas Pangan Dan Perkebunan
 Periode 2018-2022

No	Sasaran Strategis	Indikator Kinerja	Niatun	Target	Deserjam	Kegiatan	Anggaran	Trivulian 1			Trivulian 2			Trivulian 3			Trivulian 4							
								RP	T	K	%	R	F	R	R	R	R	R	R	R	R	R	R	
	Memperkuat Ketahanan Pangan Masyarakat	Pencapaian Skor Bola Pangan Harapan	88 h		Memperkuat Ketahanan Pangan (Permanen/ Parkedbanan)			82.229.040	0	27.84	0	61.195.000	0	21.72	0	46.780.000	0	27.00	0	66.452.000	0	22.45		
						Layanan Berkala Komblea Ketahanan Pangan Daerah	24.000.000	0	80	0	22.000.000	0	0	0	0	0	0	0	0	0	0	0		
						Pembinaan Perkaratigat Untuk Mengembangkan Paugan	222.900.000	16.636.000	7.46	0	24.074.000	0	0	0	10.54	0	3.095.000	0	1.00	0	17.000.000	0	90.71	
						Pemantauan dan Analisis Akris Pangan Masyarakat	51.000.000	0	0	0	30.000.000	0	0	0	88.80	0	10.000.000	0	30.54	0	1.500.000	0	10.20	
						Jasa Mandiri Paugan	100.000.000	0	0	0	0	0	0	0	0	0	13.000.000	0	0.20	0	100.000.000	0	0.00	
						Kelembagaan Dinas/Partikast Tamban	66.000.000	0	0	0	10.000.000	0	0	0	33.33	0	50.000.000	0	60.68	0	0	0	0.00	
						Pengembangan Pertanian Pada Laban Kering	50.000.000	0	0	0	0	0	0	0	0	0	0	0	0	0	0	0	0.00	
						Penyediaan Klina dan Katalisan Paugan	20.800.000	12.145.000	0	0	22.800.000	0	0	0	1.10	0	27.450.000	0	1.30	0	0	0	0.00	
						Pengembangan Lapangan Paugan	20.000.000	2.000.000	0	0	0	0	0	0	0	0	0	0	0	0	0	0	0	0.00
						Penyediaan Sialan Informasi Partiau	36.000.000	1.400.000	0	0	12.000.000	0	0	0	3.33	0	8.000.000	0	2.22	0	7.500.000	0	2.08	
						Pertanian Keresedaban Paugan	13.000.000	0	0	0	4.000.000	0	0	0	30.77	0	4.000.000	0	30.77	0	1.000.000	0	7.69	
						Panasan	60.000.000	0	0	0	36.000.000	0	0	0	0	0	24.000.000	0	0	0	1.000.000	0	0.00	

Cascading
DINAS PANGAN DAN PERKEBUNAN
Periode 2018-2022

No	Tujuan	Sasaran	Program	Kegiatan	Anggaran
	Meningkatkan Ketahanan Pangan Masyarakat	Meningkatnya Ketahanan Pangan Masyarakat	Program Peningkatan Ketahanan Pangan (Pertanian/Perkebunan)	Peningkatan Daerah Kawasan Pangan	295618880
	Indikator Tujuan	Indikator Sasaran	Indikator	Indikator	24000000
	Sal 2017 2018 2019 2020 2021 2022	Sal 2017 2018 2019 2020 2021 2022	0	0	
	80.1 83 85 88 91 94	80 83 85 88 91 94	Ketersediaan energi dan protein per kapita %	Peningkatan Untuk Pengembangan Pangan	222800000
	% 80.1 83 85 88 91 94	% 80 83 85 88 91 94	Menurutnya peredaran jenis makanan yang mengandung bahan berbalas	Peningkatan dan Pengembangan Untuk Pangan	34000000
			Persentase daerah rawan pangan yang ditangani	Peningkatan dan Analisis Akses Pangan Masyarakat	150000000
			Pangan Segar Asal Lokal yang terregistrasi	Peningkatan Desa Mandiri Pangan	60000000
			Pola Pangan Harapan	Peningkatan Diversifikasi Pangan	50000000
			Jumlah Usaha Distribusi Pangan Masyarakat	Peningkatan Pertanian Pada Labai Kering	198807100
				Peningkatan Mutu dan Keamanan Pangan	90100000
				Peningkatan Cadangan Pangan	36000000
				Peningkatan Sistem Informasi Pangan	12000000
				Peningkatan Ketersediaan Pangan	50000000
				Promosi Keamanan	

No	Tujuan	Sasaran	Program	Kegiatan	Anggaran
				Pangan	
				Pengembangan Pangan Lokal	101000000
				Promosi Perilaku konsumsi Pangan Lokal	21000000
				Pembinaan Keamanan Pangan Pada Home Industry	108889800
				Pembinaan dan Pengawasan Batas Maksimum Residu Pada Produk Pangan Sejahtera	59997300
				Pengembangan Diversifikasi Pangan	121000000
				Pengembangan Lumbung pangan masyarakat	9799800
				Pembinaan Asramplian Kerja masyarakat di lingkungan daerah penghasil bahan baku industri hasil tembakau (Dana Bagi Hasil Cukai Hasil Tembakau/DBHCL II)	100000000
				Pembudayaan Ekowisata di lingkungan Daerah Penghasil Baku Industri Hasil Tembakau (Dana Bagi Hasil Cukai Hasil)	50000000

No	Tujuan	Sasaran	Program	Kegiatan	Anggaran																																																																																																																																																																																																						
21	Meningkatkan Produksi Komoditas Perkebunan Indikator Tujuan Produksi komoditas perkebunan	Meningkatkan Produktivitas Lahan Perkebunan Indikator Sasaran Produktivitas Kelapa Dalam Produktivitas kelapa derys Produktivitas kupa Produktivitas kakao Produktivitas Pala Produktivitas cengkeh Produktivitas karet Produktivitas Lada	Program Peningkatan Produksi Pertanian/Perkebunan Indikator Produksi komoditas perkebunan	Peningkatan Kualitas Hasil Baku Industri Tembakau (DIBH.LIT) Peningkatan Hama Penyakit Terpadu Perkebunan Peningkatan Perbenihan Perkebunan Peningkatan LPT Perbenihan Tanaman Perkebunan Pembuatan Kebun Perawatan Tanaman Perkebunan Peningkatan Lahan Perkebunan Peningkatan Lahan Perkebunan	250000000 92850000 80000000 543615000 217488750 556800000 549599200																																																																																																																																																																																																						
		<table border="1"> <tr> <td>Satuan</td> <td>2017</td> <td>2018</td> <td>2019</td> <td>2020</td> <td>2021</td> <td>2022</td> </tr> <tr> <td>Kg/Ha</td> <td>0</td> <td>20</td> <td>20</td> <td>20</td> <td>20</td> <td>20</td> </tr> <tr> <td>Hektar</td> <td>1</td> <td>18</td> <td>19</td> <td>20</td> <td>21</td> <td>22</td> </tr> </table> <table border="1"> <tr> <td>L</td> <td>1</td> <td>1</td> <td>1</td> <td>1</td> <td>1</td> <td>1</td> </tr> <tr> <td>Hektar</td> <td>0</td> <td>05</td> <td>03</td> <td>04</td> <td>04</td> <td>05</td> </tr> <tr> <td>Ha</td> <td>2</td> <td>3</td> <td>3</td> <td>3</td> <td>3</td> <td>3</td> </tr> </table> <table border="1"> <tr> <td>Kg/Ha</td> <td>8</td> <td>8</td> <td>8</td> <td>8</td> <td>8</td> <td>8</td> </tr> <tr> <td>Hektar</td> <td>8</td> <td>80</td> <td>82</td> <td>85</td> <td>88</td> <td>90</td> </tr> <tr> <td>Ha</td> <td>7</td> <td>1</td> <td>8</td> <td>4</td> <td>1</td> <td>7</td> </tr> </table> <table border="1"> <tr> <td>Kg/Ha</td> <td>5</td> <td>59</td> <td>59</td> <td>60</td> <td>60</td> <td>60</td> </tr> <tr> <td>Hektar</td> <td>9</td> <td>8</td> <td>9</td> <td>1</td> <td>3</td> <td>4</td> </tr> <tr> <td>Ha</td> <td>5</td> <td>21</td> <td>4</td> <td>2</td> <td>01</td> <td>81</td> </tr> </table> <table border="1"> <tr> <td>Kg/Ha</td> <td>7</td> <td>75</td> <td>75</td> <td>75</td> <td>76</td> <td>76</td> </tr> <tr> <td>Hektar</td> <td>5</td> <td>6</td> <td>8</td> <td>9</td> <td>1</td> <td>2</td> </tr> <tr> <td>Ha</td> <td>0</td> <td>56</td> <td>07</td> <td>59</td> <td>11</td> <td>63</td> </tr> </table> <table border="1"> <tr> <td>Kg/Ha</td> <td>2</td> <td>22</td> <td>22</td> <td>22</td> <td>22</td> <td>22</td> </tr> <tr> <td>Hektar</td> <td>2</td> <td>4</td> <td>5</td> <td>6</td> <td>7</td> <td>8</td> </tr> <tr> <td>Ha</td> <td>0</td> <td>73</td> <td>4</td> <td>53</td> <td>66</td> <td>8</td> </tr> </table> <table border="1"> <tr> <td>Kg/Ha</td> <td>3</td> <td>32</td> <td>32</td> <td>32</td> <td>32</td> <td>32</td> </tr> <tr> <td>Hektar</td> <td>2</td> <td>5</td> <td>6</td> <td>7</td> <td>8</td> <td>9</td> </tr> <tr> <td>Ha</td> <td>0</td> <td>97</td> <td>95</td> <td>03</td> <td>92</td> <td>0</td> </tr> </table> <table border="1"> <tr> <td>Kg/Ha</td> <td>1</td> <td>20</td> <td>21</td> <td>4</td> <td>8</td> <td>1</td> </tr> <tr> <td>Hektar</td> <td>2</td> <td>2</td> <td>3</td> <td>6</td> <td>18</td> <td>0</td> </tr> <tr> <td>Ha</td> <td>0</td> <td>21</td> <td>43</td> <td>8</td> <td>53</td> <td>27</td> </tr> </table>	Satuan	2017	2018	2019	2020	2021	2022	Kg/Ha	0	20	20	20	20	20	Hektar	1	18	19	20	21	22	L	1	1	1	1	1	1	Hektar	0	05	03	04	04	05	Ha	2	3	3	3	3	3	Kg/Ha	8	8	8	8	8	8	Hektar	8	80	82	85	88	90	Ha	7	1	8	4	1	7	Kg/Ha	5	59	59	60	60	60	Hektar	9	8	9	1	3	4	Ha	5	21	4	2	01	81	Kg/Ha	7	75	75	75	76	76	Hektar	5	6	8	9	1	2	Ha	0	56	07	59	11	63	Kg/Ha	2	22	22	22	22	22	Hektar	2	4	5	6	7	8	Ha	0	73	4	53	66	8	Kg/Ha	3	32	32	32	32	32	Hektar	2	5	6	7	8	9	Ha	0	97	95	03	92	0	Kg/Ha	1	20	21	4	8	1	Hektar	2	2	3	6	18	0	Ha	0	21	43	8	53	27	<table border="1"> <tr> <td>Satuan</td> <td>2017</td> <td>2018</td> <td>2019</td> <td>2020</td> <td>2021</td> <td>2022</td> </tr> <tr> <td>Ha</td> <td>17</td> <td>18</td> <td>19</td> <td>20</td> <td>21</td> <td>22</td> </tr> </table> <table border="1"> <tr> <td>Indikator Sasaran</td> <td>2020</td> <td>2021</td> <td>2022</td> </tr> <tr> <td>Produktivitas Perkebunan</td> <td>120</td> <td>120</td> <td>120</td> </tr> </table>	Satuan	2017	2018	2019	2020	2021	2022	Ha	17	18	19	20	21	22	Indikator Sasaran	2020	2021	2022	Produktivitas Perkebunan	120	120	120	<table border="1"> <tr> <td>Program Peningkatan Kesejahteraan Petani</td> <td>2020</td> <td>2021</td> </tr> <tr> <td>Indikator</td> <td>0</td> <td>0</td> </tr> </table>	Program Peningkatan Kesejahteraan Petani	2020	2021	Indikator	0	0	<table border="1"> <tr> <td>Embangun Teknis dan Pelatihan Bagi Pelaku Usaha Agribisnis Perkebunan</td> <td>59025000</td> </tr> </table>	Embangun Teknis dan Pelatihan Bagi Pelaku Usaha Agribisnis Perkebunan	59025000
Satuan	2017	2018	2019	2020	2021	2022																																																																																																																																																																																																					
Kg/Ha	0	20	20	20	20	20																																																																																																																																																																																																					
Hektar	1	18	19	20	21	22																																																																																																																																																																																																					
L	1	1	1	1	1	1																																																																																																																																																																																																					
Hektar	0	05	03	04	04	05																																																																																																																																																																																																					
Ha	2	3	3	3	3	3																																																																																																																																																																																																					
Kg/Ha	8	8	8	8	8	8																																																																																																																																																																																																					
Hektar	8	80	82	85	88	90																																																																																																																																																																																																					
Ha	7	1	8	4	1	7																																																																																																																																																																																																					
Kg/Ha	5	59	59	60	60	60																																																																																																																																																																																																					
Hektar	9	8	9	1	3	4																																																																																																																																																																																																					
Ha	5	21	4	2	01	81																																																																																																																																																																																																					
Kg/Ha	7	75	75	75	76	76																																																																																																																																																																																																					
Hektar	5	6	8	9	1	2																																																																																																																																																																																																					
Ha	0	56	07	59	11	63																																																																																																																																																																																																					
Kg/Ha	2	22	22	22	22	22																																																																																																																																																																																																					
Hektar	2	4	5	6	7	8																																																																																																																																																																																																					
Ha	0	73	4	53	66	8																																																																																																																																																																																																					
Kg/Ha	3	32	32	32	32	32																																																																																																																																																																																																					
Hektar	2	5	6	7	8	9																																																																																																																																																																																																					
Ha	0	97	95	03	92	0																																																																																																																																																																																																					
Kg/Ha	1	20	21	4	8	1																																																																																																																																																																																																					
Hektar	2	2	3	6	18	0																																																																																																																																																																																																					
Ha	0	21	43	8	53	27																																																																																																																																																																																																					
Satuan	2017	2018	2019	2020	2021	2022																																																																																																																																																																																																					
Ha	17	18	19	20	21	22																																																																																																																																																																																																					
Indikator Sasaran	2020	2021	2022																																																																																																																																																																																																								
Produktivitas Perkebunan	120	120	120																																																																																																																																																																																																								
Program Peningkatan Kesejahteraan Petani	2020	2021																																																																																																																																																																																																									
Indikator	0	0																																																																																																																																																																																																									
Embangun Teknis dan Pelatihan Bagi Pelaku Usaha Agribisnis Perkebunan	59025000																																																																																																																																																																																																										

No	Tujuan	Sasaran	Program	Kegiatan	Anggaran
		<p>Cakupan kelompok tani Perkebunan yang dibina</p> <p>Prevalensi kelompok tani yang dikonsertakan dalam promosi hasil perkebunan</p> <p>Persentase petani dim kelompok tani perkebunan yang memanfaatkan teknologi tepat guna</p>	<p>Cakupan kelompok tani perkebunan yang dibina</p> <p>Program Peningkatan Pemaksimalan Hasil Produksi Pertanian/Perkebunan</p> <p>Indikator</p> <p>Persentase kelompok tani yang dikonsertakan promosi hasil perkebunan</p>	<p>Pemberdayaan dan Pengembangan Ketenagajasa Petani Perungkar Benih Perkebunan</p> <p>Promosi dan Pemaksimalan Hasil Produksi Pertanian Perkebunan</p>	<p>340000000</p> <p>1035000000</p>
		<p>Cakupan kelompok tani perkebunan yang dibina</p> <p>Persentase petani dim kelompok tani perkebunan yang memanfaatkan teknologi tepat guna</p>	<p>Program Peningkatan Pemaksimalan Hasil Produksi Pertanian/Perkebunan</p> <p>Indikator</p> <p>Persentase petani dan kelompok tani perkebunan yang memanfaatkan teknologi tepat guna</p>	<p>Pengadaan Sarana dan Prasarana Teknologi Pertanian/Perkebunan Tepat Guna</p> <p>Pengembangan Perkebunan Cengkeh dan Rambai dan Lainnya</p> <p>Penyosrotan Peta dan Data Potensi Pengembangan Kawasan Perkebunan</p>	<p>682180000</p> <p>465000000</p> <p>30.000.000</p> <p>67.000.000</p>
5	<p>Akuntabilitas kinerja perangkat daerah</p> <p>Indikator Tujuan</p> <p>Nilai AKIP Perangkat Daerah</p>	<p>Kinerja pelayanan perangkat daerah</p> <p>Indikator Sasaran</p> <p>Nilai SKM Perangkat daerah</p>	<p>Program Pelayanan Administrasi Perkantoran</p> <p>Indikator</p> <p>terselenggaranya</p>	<p>Penyediaan Jasa Komunikasi, Sumber Daya Air dan Listrik</p> <p>Persyuluhan dan Administrasi</p>	<p>62.700.000</p> <p>126.391.200</p>

No	Tujuan	Sasaran	Program	Kegiatan	Anggaran
		059	administrasi budaya pemerintahan setiap bulan	Keuangan	
		5		Penyediaan Alat Tulis Kantor	59.676.100
				Penyediaan Barang Cetak dan Penggandaan	35.000.000
				Penyediaan Peralatan dan Perlengkapan Kantor	30.000.000
				Penyediaan Makanan dan Minuman	106.239.000
				Rapat-Rapat Koordinasi dan Konsultasi ke Luar Daerah	800.000.000
			Program Peningkatan Sarana dan Prasarana Aparatur	Pemeliharaan Rutin/Berkala Gedung Kantor	100.000.000
			Indikator 2020		
			Terpenuhiya sarana dan prasarana sesuai kebutuhan	Pemeliharaan Rutin/Berkala Kendaraan Dinas/Operasional	192.239.620
				Pemeliharaan Rutin/Berkala	25.000.000
				Rehabilitasi Sekang/Berat Ceking Kantor	100.000.000
			Program Peningkatan Kapasitas Sumber Daya Aparatur	Pendidikan dan Pelatihan Formal	25.000.000

No	Tujuan	Sasaran	Program	Kegiatan	Anggaran						
			<table border="1"> <thead> <tr> <th data-bbox="233 454 280 745">Indikator</th> <th data-bbox="233 454 280 745">2020</th> </tr> </thead> <tbody> <tr> <td data-bbox="280 454 384 745">Persentase Aparat yang telah mengikuti Diklat/Pendidikan/Pelatihan.</td> <td data-bbox="280 454 384 745">100 %</td> </tr> </tbody> </table>	Indikator	2020	Persentase Aparat yang telah mengikuti Diklat/Pendidikan/Pelatihan.	100 %				
Indikator	2020										
Persentase Aparat yang telah mengikuti Diklat/Pendidikan/Pelatihan.	100 %										
			<table border="1"> <thead> <tr> <th data-bbox="392 454 440 745">Indikator</th> <th data-bbox="392 454 440 745">2020</th> </tr> </thead> <tbody> <tr> <td data-bbox="440 454 488 745">Program Perencanaan dan pelaporan kinerja</td> <td data-bbox="440 454 488 745">100 %</td> </tr> </tbody> </table>	Indikator	2020	Program Perencanaan dan pelaporan kinerja	100 %	Penyusunan Rencana Perangkat Daerah	14.900.000		
Indikator	2020										
Program Perencanaan dan pelaporan kinerja	100 %										
			<table border="1"> <thead> <tr> <th data-bbox="496 454 544 745">Indikator</th> <th data-bbox="496 454 544 745">2020</th> </tr> </thead> <tbody> <tr> <td data-bbox="544 454 592 745">Terperuhnya Dokumen Perencanaan Pembangunan Daerah</td> <td data-bbox="544 454 592 745">100 %</td> </tr> <tr> <td data-bbox="592 454 639 745">Terperuhnya Dokumen Perencanaan Pembangunan Daerah</td> <td data-bbox="592 454 639 745">100 %</td> </tr> </tbody> </table>	Indikator	2020	Terperuhnya Dokumen Perencanaan Pembangunan Daerah	100 %	Terperuhnya Dokumen Perencanaan Pembangunan Daerah	100 %	Evaluasi Kinerja Perangkat Daerah Evaluasi, Monitoring Kegiatan dan Pelaporan SAKIP	17.900.000 14.300.000
Indikator	2020										
Terperuhnya Dokumen Perencanaan Pembangunan Daerah	100 %										
Terperuhnya Dokumen Perencanaan Pembangunan Daerah	100 %										



TAHAPAN CAPAIAN PERJANJIAN KINERJA
Dinas Pangan Dan Perkebunan
Periode 2018-2022
Tahun 2020

No	Tujuan	Indikator Tujuan	Sasaran Strategis	Indikator Kinerja	Satuan	Target Tahunan	Triwulan	Target	Realisasi	Prosentase	Keterangan
1	Meningkatkan Ketahanan Pangan Masyarakat	Skor PHH Kabupaten dibagi sembilan puluh lima dikalikan seratus persen, Tipe : Non Kumulatif Sumber Data : DISPABUN	Meningkatnya Ketahanan Pangan Masyarakat	Pencapaian Skor Pola Pangan Harapan	% 88,6	88,6	Triwulan 1	0	0	0	Penghambat: Penghitungan dilakukan setiap setahun sekali pada akhir tahun
							Triwulan 2	0	0	0	Pendorong: Terus diinformasikan kepada masyarakat pentingnya BZSA konsumsi masyarakat belum bervariasi dalam memenuhi nilai gizinya
							Triwulan 3	0	0	0	
							Triwulan 4	88,6	84,4	95,26	
							Triwulan 1	259,57	285,24	109,89	Penghambat: Penghitungan tiap Triwulan
2	Meningkatkan Produksi Komoditas Perkebunan	Angka produksi komoditas perkebunan tahun n Tipe penghitungan : Non Kumulatif Sumber Data : DISPABUN	Meningkatnya Produktivitas Tanaman Perkebunan	Produktivitas Kelapa Dalam	kg/Ha	1.043,5	Triwulan 1	515,18	568,06	110,26	Pendorong: telah dibentuk petugas hampir tiap kecamatan kesulitan dalam mengumpulkan data
							Triwulan 2	774,75	806,9	104,15	
							Triwulan 3	1.043,5	1119,16	107,25	
							Triwulan 4	2.207	2.232	101,13	Penghambat: Penghitungan dilakukan tiap triwulan
							Triwulan 1	4.414	4.476	101,40	Pendorong: Telah dibentuk petugas pengumpul data kesulitan dalam pengumpulan data
Triwulan 2	6.621	7125,13	107,61								
Triwulan 3	8.854,51	9125,49	103,06								
Triwulan 4											

No	Tujuan	Indikator Tujuan	Sasaran Strategis	Indikator Kinerja	Satuan	Target Tahunan	Triwulan	Target	Realisasi	Prosentase	Keterangan
				Produktivitas kopi	Kg/Ha	601,2	Triwulan 1	0	0	0,00	Penghambat:Perhitungan dilakukan tiap triwulan
							Triwulan 2	274,5	283,41	103,25	Pendorong:Telah dibentuk petugas hampir di tiap kecamatan Kesulitan dalam pengumpulan data
							Triwulan 3	559	623,64	111,56	
							Triwulan 4	601,2	671,85	111,75	
				Produktivitas kakao	Kg/Ha	759,59	Triwulan 1	189,5	202,89	107,07	Penghambat:Perhitungan dilakukan tiap triwulan
							Triwulan 2	379,04	385,51	101,71	Pendorong:Telah dibentuk petugas hampir di tiap kecamatan Kesulitan pengumpulan data
							Triwulan 3	568,56	666,85	117,29	
							Triwulan 4	759,59	774,9	102,02	
				Produktivitas Pala	Kg/Ha	226,53	Triwulan 1	0	0	0,00	Penghambat:Perhitungan dilakukan tiap triwulan
							Triwulan 2	121,8	134,07	110,07	Pendorong:Telah dibentuk petugas hampir di tiap kecamatan Kesulitan pengumpulan data
							Triwulan 3	225,4	239,86	106,42	
							Triwulan 4	226,53	266,46	117,63	
				Produktivitas cengkeh	Kg/Ha	327,93	Triwulan 1	0	0	0,00	Penghambat:Perhitungan dilakukan tiap triwulan
							Triwulan 2	196,65	218,88	111,30	Pendorong:Telah dibentuk petugas hampir di setiap kecamatan Kesulitan dalam pengumpulan data

No	Tujuan	Indikator Tujuan	Sasaran Strategis	Indikator Kinerja	Satuan	Target Tahunan	Triwulan	Target	Realisasi	Presentase	Keterangan
							Triwulan 3	326,95	336,45	102,91	
							Triwulan 4	327,93	344,58	105,08	
				Produktivitas Karet	Kg/Ha	1.214,46	Triwulan 1	302,7	384,99	127,19	Penghambat:Perhitungan dilakukan tiap triwulan
							Triwulan 2	605,4	647,02	106,87	Pendorong:Telah dibentuk petugas hampir di setiap kecamatan Kesulitan pengumpulan data
							Triwulan 3	908,1	943,52	103,90	
							Triwulan 4	1214,46	1263,76	104,06	
				Produktivitas Lada	Kg/Ha	576,8	Triwulan 1	0	0	0,00	Penghambat:Perhitungan dilakukan tiap triwulan
							Triwulan 2	392,5	410,45	104,57	Pendorong:Telah dibentuk petugas hampir di setiap kecamatan Kesulitan dalam pengumpulan data
							Triwulan 3	573,93	580,96	101,22	
							Triwulan 4	576,8	585,06	101,43	
			Meningkatnya Kapasitas kelompok tani perkebunan	Cakupan Kelompok Tani Perkebunan yang dibina	%	5,69	Triwulan 1	0	0	0,00	Penghambat:Pembinaan terhadap kelompok tani dibutuhkan untuk mengubah pola pikir petani/kelompok tani agar dapat mengikuti perkembangan zaman
							Triwulan 2	0	0	0,00	Pendorong:Pemerintah lebih mengutamakan pola usulan dari petani agar kebutuhan petani dalam bertani dapat terbantu Kegiatan pertanian dalam arti luas sudah tidak diminati kaum muda
							Triwulan 3	0	0	0,00	

No	Tujuan	Indikator Tujuan	Sasaran Strategis	Indikator Kinerja	Satuan	Target Tahunan	Triwulan	Target	Realisasi	Prosentase	Keterangan
				Prosentase petani dan kelompok tani perkebunan yang memanfaatkan teknologi tepat guna	%	6	Triwulan 4	5,69	7,99	140,42	Penghambat: Indikator ini dibuat untuk mengetahui perkembangan kemajuan mekanisasi perkebunan
							Triwulan 1	0	0	0,00	Pendorong: Dapat dijayakan bantuan ke pusat maupun provinsi Kabupaten petani dengan jumlah bantuan tidak sebanding
							Triwulan 2	0	0	0,00	
							Triwulan 3	0	0	0,00	
							Triwulan 4	6	5,87	97,83	
				Presentase kelompok tani yang dikutsertakan dalam promosi hasil perkebunan	%	1,67		Triwulan 1	0	0,00	Penghambat: Kegiatan promosi sangat banyak diseleenggarakan, tidak semua bisa diikuti karena berbagai faktor penghambat
											Pendorong: Bergabung dengan stakeholder terkait untuk mengungkap nama daerah Kabupaten Cijacap sehingga biaya dapat ditekan. Biaya promosi sangat tinggi, lokasi yang tidak terjangkau
							Triwulan 2	0,44	0	0,00	
							Triwulan 3	0,88	1	113,64	
							Triwulan 4	1,67	0,33	19,76	

No	Tujuan	Indikator Tujuan	Sasaran Strategis	Indikator Kinerja	Satuan	Target Tahunan	Triwulan	Target	Realisasi	Prosentase	Keterangan
3	Akuntabilitas kinerja perangkat daerah	Nilai AKIP Disabun n-1, Type penghitungan : Non Kumulatif, Sumber Data : DISABUN	Kinerja pelayanan perangkat daerah	Nilai SKM Perangkat daerah	point	82,5	Triwulan 1	20,575	21,01	102,11	Penghambatan:Perhitungan dilakukan pada akhir tahun
							Triwulan 2	41,15	42	102,07	Pendorong:Pelayanan yang diberikan banyak dan bervariasi Kesulitan dalam pengumpulan data
							Triwulan 3	61,72	73,4	118,92	
							Triwulan 4	82,5	85,54	103,68	

Cilacap, 27 Januari 2021

Kepala Dinas Pangan dan Perkebunan
Kabupaten Cilacap


Ir. Susilana

NIP. 19641108 1991031006

**Pengukuran Kinerja
Dinas Pangan Dan Perkebunan
Periode 2018-2022**

Tahun 2020

No	Tujuan	Indikator Tujuan	Sasaran Strategis	Indikator Kinerja	Satuan	Target	Realisasi	Prosentase
1	Meningkatkan Ketahanan Pangan Masyarakat	Skor Pola Pangan Harapan	Meningkatnya Ketahanan Pangan	Pencapaian Skor Pola Pangan Harapan	%	88,6	84,4	95,26
2	Meningkatkan Produksi Komoditas Perkebunan	Produksi komoditas perkebunan	Meningkatnya Produktivitas Tanaman	Produktivitas Kelapa Dalam	Kg/Ha	1.043,5	1119,16	107,25
				Produktivitas kelapa deres	Kg/Ha	8.854,51	9125,49	103,06
				Produktivitas kopi	Kg/Ha	601,2	671,85	111,75
				Produktivitas kakao	Kg/Ha	759,59	774,9	102,02
				Produktivitas Pala	Kg/Ha	226,53	226,46	99,97
				Produktivitas cengkeh	Kg/Ha	327,93	344,58	105,08
				Produktivitas Karet	Kg/Ha	1.714,45	1263,76	104,06
3	Akuntabilitas kinerja perangkat daerah	Nilai AKIP Perangkat Daerah	Kinerja pelayanan perangkat daerah	Produksitas Lada	Kg/Ha	576,8	585,06	101,43
				Cakupan Kelompok Tani Perkebunan yang dibina	%	5	7,99	159,80
				Presentase kelompok tani yang diikutsertakan dalam promosi hasil perkebunan	%	1,67	0,33	19,76
				Presentase petani dan kelompok tani perkebunan yang memanfaatkan teknologi tepat guna	%	6	5,87	97,83
				Nilai SKM Perangkat daerah	point	82,5	85,54	103,68

Cilacap, 27 Januari 2021

Kepala Dinas Pangan dan Perkebunan

Kabupaten Cilacap

Ir. Susilana

NIP. 19641108 1991031006

Laporan Capaian Anggaran Pendukung Sasaran
Dinas Pangan Dan Perkebunan
Periode 2018-2022

No	Sasaran Strategis	Indikator Kinerja	Satuan	Target	Program	Kegiatan	Anggaran
1	Meningkatnya Ketahanan Pangan Masyarakat	Pencapaian Skor Pola Pangan Harapan	%	88.6	Program Peningkatan Ketahanan Pangan (Pertanian/ Perkebunan)	<p>Laporan Berkala Kondisi Ketahanan Pangan Daerah</p> <p>Pemanfaatan Perkarangan Untuk Pengembangan Pangan</p> <p>Pemantauan dan Analisis Akses Pangan Masyarakat</p> <p>Pemantauan Ketersediaan Pangan</p> <p>Pemberdayaan Ekonomi di Lingkungan Daerah Penghasil Bahan Baku Industri Hasil Tembaku (Dana Bagi Hasil Cukai Hasil Tembaku/DBHCHT)</p> <p>Pembinaan dan Pengawasan Batas Maksimum Residu Pada Produk Pangan Segar</p> <p>Pembinaan Keamanan Pangan Pada Home Industry</p> <p>Pembinaan ketrampilan kerja masyarakat di lingkungan daerah penghasil bahan baku industri hasil tembaku (Dana Bagi Hasil Cukai Hasil Tembaku/DBHCHT).</p> <p>Penanganan Daerah Rawan Pangan</p> <p>Pengembangan Cadangan Pangan</p> <p>Pengembangan Desa Mandiri Pangan</p> <p>Pengembangan Diversifikasi Tanaman</p> <p>Pengembangan Diversifikasi Pangan</p> <p>Pengembangan lumbung pangan masyarakat</p> <p>Pengembangan Pangan Lokal</p>	<p>81.380.000</p> <p>18.000.000</p> <p>50.000.000</p> <p>7.000.000</p> <p>287.142.000</p> <p>97.090.000</p> <p>56.250.000</p> <p>14.900.000</p> <p>69.382.500</p>

No	Sasaran Strategis	Indikator Kinerja	Satuan	Target	Program	Kegiatan	Anggaran
						Pengembangan Pertanian Pada Lahan Kering Peningkatan Mutu dan Keamanan Pangan Penyusunan Sistem Informasi Pangan Promosi Keamanan Pangan Promosi Pengankaragaman Konsumsi Pangan Lokal	94.349.304 30.660.000 20.000.000
2	Meningkatnya Produktivitas Tanaman Perkebunan	Produktivitas Kelapa Dalam Produktivitas kelapa deres Produktivitas kopi Produktivitas kakao Produktivitas Pala Produktivitas Cengkeh Produktivitas Karet Produktivitas Lada	Kg/Ha Kg/Ha Kg/Ha Kg/Ha Kg/Ha Kg/Ha Kg/Ha Kg/Ha	1.043,00 8.854,00 601,20 739,59 226,53 327,93 1.234,46 576,80	Program Peningkatan Produksi Pertanian/Perkebunan	Pembuatan Kebun Percontohan Tanaman Perkebunan Pengelolaan UPT Perbenihan Tanaman Perkebunan Pengembangan Perbenihan Perkebunan Pengembangan tanaman perkebunan Pengendalian Hama Penyakit Terpadu Perkebunan Peningkatan Kualitas Bahan Baku Industri Tembaku (DBHCHT) Peremajaan tanaman perkebunan	347.815.000 80.000.000 211.869.500 51.554.000 250.000.000 235.915.100
3	Meningkatnya Kapasitas kelompok tani perkebunan	Cakupan Kelompok Tani Perkebunan yang dibina Presentase kelompok tani % yang diikutsertakan dalam promosi hasil perkebunan	% %	5 1.67	Program Peningkatan Kesejahteraan Petani Program Peningkatan Pemasaran Hasil Produksi Pertanian/Perkebunan	Bimbingan Teknis dan Pelatihan Bagi Pelaku Usaha Agribisnis Perkebunan Pemberdayaan dan Pengembangan Kelembagaan Petani Penangkar Benih Perkebunan Promosi dan Pemasaran Produk Tanaman Perkebunan	

No	Sasaran Strategis	Indikator Kinerja	Satuan	Target	Program	Kegiatan	Anggaran
		Prosentase petani dan kelompok tani perkebunan yang memanfaatkan teknologi tepat guna	%	6	Program Peningkatan Penerapan Teknologi Pertanian/Perkebunan	Pelatihan Peningkatan Pengolahan Hasil Perkebunan Pengadaan Sarana dan Prasarana Teknologi Pertanian/Perkebunan Tepat Guna Pengembangan Perkebunan Organik dan Ramah Lingkungan Penyusunan Peta dan Data Potensi Pengembangan Kawasan Perkebunan	395.255.000 15.900.000 2.010.000
4	Kinerja pelayanan perangkat daerah	Nilai SKM Perangkat daerah	point	82.5	Program Pelayanan Administrasi Perkantoran	Penyediaan Alat Tulis kantor Penyediaan Barang Cetak dan Penggandaan Penyediaan Jasa Administrasi Keuangan Penyediaan Jasa Komunikasi, Sumber Daya Air dan Listrik Penyediaan Makanan dan Minuman Penyediaan Peralatan dan Perlengkapan Kantor Rapat-Rapat Koordinasi dan Konsultasi Ke Luar Daerah	30.000.000 17.500.000 423.091.200 62.700.000 34.575.500 72.032.000 418.131.178
					Program Peningkatan Sarana dan Prasarana Aparatur	Pemeliharaan Rutin/Berkala Pemeliharaan Rutin/Berkala Gedung Kantor Pemeliharaan Rutin/Berkala Kendaraan Dinas/Operasional	12.300.000 18.847.000 129.615.920

No	Sasaran Strategis	Indikator Kinerja	Satuan	Target	Program	Kegiatan	Anggaran
						Rehabilitasi Sedang/Berat Gedung Kantor	4.580.000
					Program Peningkatan Kapasitas Sumber Daya Aparatur	Pendidikan dan Pelatihan Format	7.050.000
					Program Perencanaan dan pelaporan kinerja	Evaluasi Renstra Perangkat Daerah	2.600.000
						Evaluasi, Monitoring Kegiatan dan Pelaporan SAKIP	11.300.000
						Penyusunan Renja Perangkat Daerah	5.831.300

Cilacap, 27 Januari 2021
Kepala Dinas Pangan dan Perkebunan
Kabupaten Cilacap


I. SUSILANA

NIP. 19641108 1991031006

Triwulan 1		Triwulan 2		Triwulan 3		Triwulan 4	
T	R	T	R	T	R	T	R
-	-	-	-	-	-	-	-
14.400.000	13.500.000	-	900.000	-	-	66.980.000	63.998.000
-	-	18.000.000	-	-	17.210.400	-	-
-	-	-	-	-	-	-	-
-	-	-	-	-	-	50.000.000	47.780.000
-	-	-	-	-	-	-	-
-	-	7.000.000	7.000.000	-	-	-	-
-	-	-	-	-	-	-	-
20.700.000	-	181.057.000	88.900.650	22.510.000	111.320.875	62.875.000	71.555.375
300.000	-	276.000	-	96.450.000	91.389.000	64.000	1.291.000
-	-	-	-	150.000	-	56.100.000	53.250.000
-	-	-	-	-	-	-	-
14.900.000	14.900.000	-	-	-	-	-	-
-	-	-	-	-	-	-	-
91.934.600	33.100.000	37.470.400	36.282.500	-	-	-	-

Triwulan 1		Triwulan 2		Triwulan 3		Triwulan 4	
T	R	T	R	T	R	T	R
2.891.000	2.891.000	124.000	-	392.240.000	269.689.000	3.600.000	98.900.000
2.010.000	2.010.000	-	-	-	-	15.900.000	15.900.000
15.711.450	15.109.550	33.623.950	4.675.850	225.000	5.399.550	225.000	4.814.500
8.716.000	8.715.100	6.684.000	4.440.000	2.100.000	744.000	845.400	3.599.500
107.327.775	81.862.976	105.794.475	103.524.459	105.794.475	101.109.636	104.174.475	120.183.320
14.475.000	14.187.442	14.475.000	12.550.390	14.184.000	13.306.599	16.584.000	11.536.374
29.047.000	25.519.000	2.410.000	1.060.000	2.528.500	3.740.000	590.000	4.256.500
7.499.250	7.494.100	46.855.750	37.479.300	8.878.750	14.587.100	8.798.250	9.556.500
184.600.000	159.530.525	37.283.878	13.300.000	27.400.000	60.194.100	93.847.300	185.106.553
6.300.000	3.190.000	6.000.000	500.000	2.509.500	2.509.500	4.250.000	5.740.000
18.847.000	-	-	16.875.550	-	-	-	-
44.338.500	25.564.000	55.277.420	9.962.150	-	18.143.500	15.000.000	66.346.973

Triwulan 1		Triwulan 2		Triwulan 3		Triwulan 4	
T	R	T	R	T	R	T	R
-	-	4.580.000	-	-	-	-	2.000.000
2.050.000	-	5.000.000	7.050.000	-	-	-	-
2.600.000	2.226.000	-	-	-	374.000	-	-
3.036.000	3.036.000	3.140.000	-	1.987.000	3.777.000	3.137.000	4.487.000
5.831.300	5.831.300	-	-	-	-	-	-

**Perbandingan Target Kinerja Tahun (berjalan) dengan Target Akhir RPJMD
Dinas Pangan Dan Perkebunan
Periode 2018-2022**

No	Tujuan / Indikator Tujuan / Sasaran / Indikator Sasaran	Capaian/Kondisi 2019	2020		Target Akhir RPJMD 2022	Capaian 2020 terhadap 2022 (AKHIR RPJMD)(%)
			Target	Realisasi % Realisasi		
1	Meningkatkan Ketahanan Pangan Masyarakat	88,2	88,6	84,4	95,26	94,3
1.1.1	Meningkatnya Ketahanan Pangan Masyarakat					
2	Meningkatkan Produksi Komoditas Perkebunan	60.855,00	60.654,48	61.638,53	101,62	60.862,63
2.1	Meningkatnya Produktivitas Tanaman Perkebunan					
2.2	Meningkatnya Kapasitas kelompok tani perkebunan					
3	Akuntabilitas kinerja perangkat daerah	74,39	61	74,39	121,95	63
3.3.1	Kinerja pelayanan perangkat daerah					

Cilacap, 27 Januari 2021
Kepala Dinas Pangan dan Perkebunan
Kabupaten Cilacap



Ir. SUSILANA

NIP. 19641108 1991031006

Laporan Capaian Sasaran dan Anggaran
Dinas Pangan Dan Perkebunan
Periode 2018-2022

Tahun Anggaran 2020 Bulan Desember

No	Sasaran Strategis	Indikator Kinerja	Satuan	Kinerja		Program	Keuangan		
				Target	Realisasi		%	Pagu	Realisasi
1	Meningkatnya Ketahanan Pangan Masyarakat	Pencapaian Skor Pola Pangan Harapan	%	88,6	84,4	95,26	826.153.804	797.387.075	96,52
2	Meningkatnya Produktivitas Tanaman Perkebunan	Produktivitas Kelapa Dalam	Kg/Ha	1043,5	1119,16	107,25	1.177.153.600	1.041.920.995	88,51
		Produktivitas kelapa deres	Kg/Ha	884,51	9125,49	103,06			
		Produktivitas kopi	Kg/Ha	601,2	672,28	111,82			
		Produktivitas kakao	Kg/Ha	759,59	774,9	102,02			
		Produktivitas Pala	Kg/Ha	236,53	266,46	117,63			
		Produktivitas cengkeh	Kg/Ha	327,93	344,58	105,08			
		Produktivitas Karet	Kg/Ha	1214,46	1263,76	104,06			
	Produksitas Lada	Kg/Ha	576,8	585,06	101,43				

No	Sasaran Strategis	Indikator Kinerja	Satuan	Kinerja		Program	Keuangan				
				Target	Realisasi		%	Pagu	Realisasi	%	
3	Meningkatnya Kapasitas kelompok tani perkebunan	Cakupan Kelompok Tani Perkebunan yang dibina	%	5,69	7,99	140,42	Program Peningkatan Kesejahteraan Petani				
		Presentase kelompok tani yang diikuti sertakan dalam promosi hasil perkebunan	%	1,67	0,33	19,76	Program Peningkatan Pemasaran Hasil Produksi Pertanian/Perkebunan				
		Presentase petani dan kelompok tani perkebunan yang memanfaatkan teknologi tepat guna	%	6	5,87	97,83	Program Peningkatan Penerapan Teknologi Pertanian/Perkebunan	413.165.000	389.390.000	94,25	
4	Kinerja pelayanan perangkat daerah	Nilai SKM Perangkat daerah	point	82,5	85,54	103,68	Program Pelayanan Administrasi Perkantoran	1.058.029.878	1.027.582.924	97,12	
							Program Peningkatan Sarana dan Prasarana Aparatur	165.342.920	150.831.673	91,22	
							Program Peningkatan Kapasitas Sumber Daya Aparatur	7.050.000	7.050.000	100	
							Program Perencanaan dan pelaporan kinerja	19.731.300	19.731.300	100	

Cilacap, 27 Januari 2021

Kepala Dinas Pangan dan Perkebunan

Kabupaten Cilacap



Ir. Susilana

NIP: 19641108 1991031006

**Efisiensi Penggunaan Sumber Daya
Dinas Pangan dan Perkebunan
Periode 2018-2022**

Tahun Anggaran 2020 Bulan Desember

No	Sasaran	Indikator Kinerja	% Capaian Kinerja (>=90,01%)	% Penyerapan Anggaran	Tingkat Efisiensi
1	Meningkatnya Ketahanan Pangan Masyarakat	Pencapaian Skor Pola Pangan Harapan	95,26	96,52	1,32
2	Meningkatnya Produktivitas Tanaman Perkebunan	Produktivitas Kelapa Dalam	106,54	88,51	16,92
		Produktivitas kelapa deres	107,25		
		Produktivitas kopi	103,06		
		Produktivitas kopi	111,82		
		Produktivitas kakao	102,02		
		Produktivitas Pala	117,63		
		Produktivitas cengkeh	105,08		
3	Meningkatnya Kapasitas kelompok tani perkebunan	Produktivitas Karet	104,06		
		Produktivitas Lada	101,43		
		Cakupan Kelompok Tani Perkebunan yang dibina	140,42		
		Presentase kelompok tani yang diikutsertakan dalam promosi hasil	19,76		
		Presentase petani dan kelompok tani perkebunan yang memanfaatkan teknologi	97,83	94,25	
4	Kinerja pelayanan perangkat daerah	Nilai SKM Perangkat daerah	103,68	97,05	6,40

Cilacap, 27 Januari 2021

**KEPALA DINAS PANGAN DAN PERKEBUNAN
KABUPATEN CIJACAP**

Ir. SUSILAN

NIP. 196411081990031006

**PERJANJIAN KINERJA
(INDIKATOR KINERJA INDIVIDU)
BIDANG PERKEBUNAN**

Dinas Pangan Dan Perkebunan

Periode 2018-2022

Tahun 2020

No	Sasaran	Program	Indikator Kinerja Individu	Satuan	Target Tahunan	Triwulan			
						1	2	3	4
1	Meningkatnya Kapasitas kelompok tani perkebunan	Program Peningkatan Kesejahteraan Petani	Cakupan kelompok tani perkebunan yang dibina	%	5,69	600.000	45.278.000	92.993.000	93.025.999
		Program Peningkatan Pemasaran Hasil Produksi Pertanian/Perkebunan	Persentase kelompok tani yang diikutsertakan promosi hasil perkebunan	%	1,67	-	7.600.000	103.500.000	103.500.000
2	Meningkatnya Produktivitas Tanaman	Program Peningkatan Penerapan Teknologi Pertanian/Perkebunan	Persentase petani dan kelompok tani perkebunan yang memanfaatkan teknologi tepat guna	%	6,00	9.101.000	20.270.000	663.870.000	825.980.000
		Program Peningkatan Produksi Pertanian/Perkebunan	Produksi komoditas perkebunan	ton	60.654,50	391.237.300	1.115.973.700	1.184.666.650	2.290.352.950

Kepala Dinas Pangan dan Perkebunan
Kabupaten Cilacap

Cilacap, 27 Januari 2020
BIDANG PERKEBUNAN

Ic. S D S H L I N

NIP. 19641108 1991031006

SYHABUR RIDLO EKA SURYAWAN, SP, MM

NIP. 19720617 199803 1 010

**PERJANJIAN KINERJA
(INDIKATOR KINERJA INDIVIDU)
SEKRETARIS**

**Dinas Pangan Dan Perkebunan
Periode 2018-2022
Tahun 2020**

No	Sasaran	Program	Indikator Kinerja Individu	Satuan	Target Tahunan	Triwulan			
						1	2	3	4
1	Kinerja pelayanan perangkat daerah	Program Pelayanan Administrasi Perkantoran	Tersedianya administrasi perkantoran setiap bulan	bulan	12	398.271.500	724.135.000	1.122.903.100	1.520.006.300
		Program Peningkatan Sarana dan Prasarana Aparatur	Terpenuhinya sarana dan prasarana sesuai kebutuhan	%	100	94.395.000	160.565.600	109.693.500	52.575.520
		Program Peningkatan Kapasitas Sumber Daya Aparatur	Persentase Aparat yang telah mengikuti Diklat/Pendidikan/Pelatihan.	%	100	2.050.000	12.700.000	18.850.000	25.000.000
		Program Perencanaan dan pelaporan kinerja	Terpenuhinya Dokumen Perencanaan Pembangunan Daerah.	%	100	15.617.300	23.358.700	26.995.700	47.100.000

Cilacap, 27 Januari 2020

Kepala Dinas Pangan dan Perkebunan
Kabupaten Cilacap

SEKRETARIS

Ir. SUSTILAN

Ir. Daryono, M.P.

NIP. 19641108 1991031006


NIP. 19641002 199303 1 006

**PERJANJIAN KINERJA
(INDIKATOR KINERJA INDIVIDU)
BIDANG KONSUMSI DAN KEAMANAN PANGAN
Dinas Pangan Dan Perkebunan
Periode 2018-2022
Tahun 2020**

No	Sasaran	Program	Indikator Kinerja Individu	Satuan	Target Tahunan	Triwulian			
						1	2	3	4
1	Meningkatnya Ketahanan Pangan Masyarakat	Program Peningkatan Ketahanan Pangan (Pertanian/Perkebunan)	Menurunnya peredaran jenis makanan yang mengandung bahan berbahaya	%	85	134.145.900	82.287.100	105.616.650	36.647.250
			Pangan Segar Asal Tumbuhan yang teregistrasi	%	12	50.000.000	64.349.304	-	-
			Pola Pangan Harapan	Skor	88,6	96.610.000	136.786.000	160.632.800	232.771.200

Cilacap, 27 Januari 2020

Kepala Dinas Pangan dan Perkebunan
Kabupaten Cilacap



Ir. SUSILAN

NIP. 19641108 1991031006

BIDANG KONSUMSI DAN KEAMANAN PANGAN



AGUS PRIHARSO, S.Hut, MP

NIP. 19720801 199803 1 005



PEMERINTAH KABUPATEN CILACAP
DINAS PANGAN DAN PERKEBUNAN

JL. Langkap No. 1 TELP. (0282) – 542202 FAX. (0282) – 542202

CILACAP

Kode Pos 532

PERNYATAAN PERJANJIAN KINERJA TAHUN 2020

Dalam rangka mewujudkan manajemen pemerintahan yang efektif, transparan dan akuntabel serta berorientasi kepada hasil, kami yang bertanda tangan dibawah ini :

Nama : **AGUS PRIHARSO, S.Hut, MP**

Jabatan : Kepala Bidang Perkebunan

Selanjutnya disebut pihak pertama

Nama : **Ir. SUSILAN**

Jabatan : Kepala Dinas Pangan dan Perkebunan Kabupaten Cilacap

Selaku atasan pihak pertama, selanjutnya disebut pihak kedua.

Pihak pertama berjanji akan mewujudkan target kinerja yang seharusnya sesuai lampiran perjanjian ini, dalam rangka capaian target kinerja jangka menengah seperti yang telah ditetapkan dalam dokumen perencanaan.

Keberhasilan dan kegagalan pencapaian target kinerja tersebut menjadi tanggung jawab pihak kami.

Pihak kedua akan melakukan supervisi yang diperlukan serta akan melakukan evaluasi terhadap capaian kinerja dari perjanjian ini dan mengambil tindakan yang diperlukan dalam rangka pemberian penghargaan dan sanksi.

Cilacap, Januari 2020

Pihak PERTAMA

Pihak KEDUA,
KEPALA DINAS PANGAN DAN PERKEBUNAN
KABUPATEN CILACAP

KEPALA BIDANG PERKEBUNAN

Ir. SUSILAN
Pembina Utama Muda
NIP. 19641108 199103 1 006

AGUS PRIHARSO, S.Hut, MP
NIP. 19720801 199803 1 005



PEMERINTAH KABUPATEN CILACAP
DINAS PANGAN DAN PERKEBUNAN

Jl. Langkap No. 1 TELP. (0282) – 542202 FAX. (0282) – 542202

CILACAP

Kode Pos 532

PERNYATAAN PERJANJIAN KINERJA TAHUN 2020

Dalam rangka mewujudkan manajemen pemerintahan yang efektif, transparan dan akuntabel serta berorientasi kepada hasil, kami yang bertanda tangan dibawah ini :

Nama : **SYIHABUR RIDLO EKA SURYAWAN, SP, MM**
Jabatan : **KEPALA BIDANG KETERSEDIAAN DAN DISTRIBUSI PANGAN**

Selanjutnya disebut pihak pertama

Nama : **Ir. SUSILAN**
Jabatan : **Kepala Dinas Pangan dan Perkebunan Kabupaten Cilacap**

Selaku atasan pihak pertama, selanjutnya disebut pihak kedua.

Pihak pertama berjanji akan mewujudkan target kinerja yang seharusnya sesuai lampiran perjanjian ini, dalam rangka capaian target kinerja jangka menengah seperti yang telah ditetapkan dalam dokumen perencanaan.

Keberhasilan dan kegagalan pencapaian target kinerja tersebut menjadi tanggung jawab pihak kami.

Pihak kedua akan melakukan supervisi yang diperlukan serta akan melakukan evaluasi terhadap capaian kinerja dari perjanjian ini dan mengambil tindakan yang diperlukan dalam rangka pemberian penghargaan dan sanksi.

Cilacap, Januari 2020

Pihak KEDUA,

Pihak PERTAMA

**KEPALA DINAS PANGAN DAN PERKEBUNAN
KABUPATEN CILACAP**

**KABID KETERSEDIAAN DAN
DISTRIBUSI PANGAN**

Ir. SUSILAN

Penibina Utama Muda

NIP. 19641108 199103 1 006

SYIHABUR RIDLO E.S., SP, MM

NIP. 19720617 199803 1 010



PEMERINTAH KABUPATEN CILACAP
DINAS PANGAN DAN PERKEBUNAN

JL. Langkap No. 1 TELP. (0282) – 542202 FAX. (0282) – 542202

CILACAP

Kode Pos 532

PERNYATAAN PERJANJIAN KINERJA TAHUN 2020

Dalam rangka mewujudkan manajemen pemerintahan yang efektif, transparan dan akuntabel serta berorientasi kepada hasil, kami yang bertanda tangan dibawah ini :

Nama :

Jabatan : KEPALA BIDANG KONSUMSI DAN KEAMANAN PANGAN

Selanjutnya disebut pihak pertama

Nama : **Ir. SUSILAN**

Jabatan : Kepala Dinas Pangan dan Perkebunan Kabupaten Cilacap

Selaku atasan pihak pertama, selanjutnya disebut pihak kedua.

Pihak pertama berjanji akan mewujudkan target kinerja yang seharusnya sesuai lampiran perjanjian ini, dalam rangka capaian target kinerja jangka menengah seperti yang telah ditetapkan dalam dokumen perencanaan.

Keberhasilan dan kegagalan pencapaian target kinerja tersebut menjadi tanggung jawab pihak kami.

Pihak kedua akan melakukan supervisi yang diperlukan serta akan melakukan evaluasi terhadap capaian kinerja dari perjanjian ini dan mengambil tindakan yang diperlukan dalam rangka pemberian penghargaan dan sanksi.

Cilacap, Januari 2020

Pihak KEDUA,

Pihak PERTAMA

KEPALA DINAS PANGAN DAN PERKEBUNAN
KABUPATEN CILACAP

KABID KONSUMSI DAN
KEAMANAN PANGAN

Ir. SUSILAN

Pembina Utama Muda

NIP. 19641108 199103 1 006

:NIP.



PEMERINTAH KABUPATEN CILACAP
DINAS PANGAN DAN PERKEBUNAN

JL. Langkap No. 1 TELP. (0282) – 542202 FAX. (0282) – 542202

CILACAP

Kode Pos 532

PERNYATAAN PERJANJIAN KINERJA TAHUN 2020

Dalam rangka mewujudkan manajemen pemerintahan yang efektif, transparan dan akuntabel serta berorientasi kepada hasil, kami yang bertanda tangan dibawah ini :

Nama :
Jabatan : **S E K R E T A R I S**

Selanjutnya disebut pihak pertama

Nama : **Ir. SUSILAN**
Jabatan : Kepala Dinas Pangan dan Perkebunan Kabupaten Cilacap

Selaku atasan pihak pertama, selanjutnya disebut pihak kedua.

Pihak pertama berjanji akan mewujudkan target kinerja yang seharusnya sesuai lampiran perjanjian ini, dalam rangka capaian target kinerja jangka menengah seperti yang telah ditetapkan dalam dokumen perencanaan.

Keberhasilan dan kegagalan pencapaian target kinerja tersebut menjadi tanggung jawab pihak kami.

Pihak kedua akan melakukan supervisi yang diperlukan serta akan melakukan evaluasi terhadap capaian kinerja dari perjanjian ini dan mengambil tindakan yang diperlukan dalam rangka pemberian penghargaan dan sanksi.

Cilacap, Januari 2020

Pihak KEDUA,

Pihak PERTAMA

**KEPALA DINAS PANGAN DAN PERKEBUNAN
KABUPATEN CILACAP**

SEKRETARIS

Ir. SUSILAN

Pembina Utama Muda
NIP. 19641108 199103 1 006

NIP.

Tahapan Capaian Perjanjian Kinerja Es III
 BIDANG PERKEBUNAN

Dinas Pangan Dan Perkebunan

Periode 2018-2022

Tahun 2020

No	Program	Indikator Kinerja Program	Satuan	Target Tahunan	Triwulan	Target	Realisasi	Prosentase	Keterangan
1	Program Peningkatan Kesejahteraan Petani	Cakupan kelompok tani perkebunan yang dibina	%	5,69	Triwulan 1 Triwulan 2 Triwulan 3 Triwulan 4	600.000,00 45.278.000,00 92.993.000,00 93.025.999,00	- - - -	- - - -	Membina kelompok tani
2	Program Peningkatan Pemasaran Hasil Produksi Pertanian/Perkebunan	Persentase kelompok tani yang diikutsertakan promosi hasil perkebunan	%	1,67	Triwulan 1 Triwulan 2 Triwulan 3 Triwulan 4	- 7.600.000,00 103.500.000,00 103.500.000,00	- - - -	- - - -	Mengikuti pameran dan ajang promosi di berbagai event
3	Program Peningkatan Penerapan Teknologi Pertanian/Perkebunan	Persentase petani dan kelompok tani perkebunan yang memanfaatkan teknologi tepat guna	%	6	Triwulan 1 Triwulan 2 Triwulan 3 Triwulan 4	9.101.000,00 20.270.000,00 663.870.000,00 825.980.000,00	21.116.300,00 359.864.000,00 218.274.000,00 442.666.695,00	232,02 1.775,35 32,88 53,59	Pemanfaatan teknologi perkebunan
4	Program Peningkatan Produksi Pertanian/Perkebunan	Produksi komoditas perkebunan	ton	60.654,48	Triwulan 1 Triwulan 2 Triwulan 3 Triwulan 4	391.237.300,00 1.115.973.700,00 1.184.666.650,00 2.290.352.950,00	4.901.000,00 - 221.369.000,00 114.800.000,00	1,25 - 18,69 5,01	Memenuhi kebutuhan produksi perkebunan

Kepala Dinas Pangan dan Perkebunan
 Kabupaten Cijacap

BIDANG PERKEBUNAN

Ir. S. D. SYLLAN

NIP. 19641108 1991031006

SYIHABUR RIDLO EKA SORYAWAN, SP, MM

NIP. 19720617 199803 1 010

Tahapan Capaian Perjanjian Kinerja Es III
SEKRETARIS

Dinas Pangan Dan Perkebunan
Periode 2018-2022

Tahun 2020

No	Program	Indikator Kinerja Program	Satuan	Target Tahunan	Triwulan	Target	Realisasi	Prosentase	Keterangan
1	Program Pelayanan Administrasi Perkantoran	Tersedianya administrasi perkantoran setiap bulan	bulan	12	Triwulan 1	398.271.500	21.116.300	5,30	Memenuhi kebutuhan administrasi perkantoran
					Triwulan 2	724.135.000	359.864.000	49,70	
					Triwulan 3	1.122.903.100	218.274.000	19,44	
					Triwulan 4	1.520.006.300	442.666.695	29,12	
2	Program Peningkatan Sarana dan Prasarana Aparatur	Terpenuhinya sarana dan prasarana sesuai kebutuhan	%	100	Triwulan 1	94.395.000	28.754.000	30,46	Memenuhi kebutuhan sarpras kantor
					Triwulan 2	160.565.600	27.337.700	17,03	
					Triwulan 3	109.693.500	20.653.000	18,83	
					Triwulan 4	52.575.520	74.086.973	140,92	
3	Program Peningkatan Kapasitas Sumber Daya Aparatur	Persentase Aparat yang telah mengikuti Diklat/Pendidikan/Pelatihan.	%	100	Triwulan 1	2.050.000	-	0,00	Hanya mengikuti 1 (satu) jenis Diklat
					Triwulan 2	12.700.000	7.050.000	55,51	
					Triwulan 3	18.850.000	-	0,00	
					Triwulan 4	25.000.000	-	0,00	
4	Program Perencanaan dan pelaporan kinerja	Terpenuhinya Dokumen Perencanaan Pembangunan Daerah.	%	100	Triwulan 1	15.617.300	11.093.300	71,03	Kegiatan perencanaan di refocusing sebagian
					Triwulan 2	23.358.700	-	0,00	
					Triwulan 3	26.995.700	4.151.000	15,38	
					Triwulan 4	47.100.000	4.487.000	9,53	

Kepala Dinas Pangan dan Perkebunan
Kabupaten Cilacap

SEKRETARIS

Ir. SUSTI AN

Ir. Daryono, M.P.

NIP. 19641108 1991031006

NIP. 19641002 199303 1 006

Tahapan Capaian Perjanjian Kinerja Es III
BIDANG KONSUMSI DAN KEAMANAN PANGAN
 Dinas Pangan Dan Perkebunan
 Periode 2018-2022
 Tahun 2020

No	Program	Indikator Kinerja Program	Satuan	Target Tahunan	Triwulan	Target	Realisasi	Prosentase	Keterangan
1	Program Peningkatan Ketahanan Pangan (Pertanian/Perkebunan)	Menurunnya peredaran jenis makanan yang mengandung bahan berbahaya	%	85	Triwulan 1	134.145.900	-	-	Mewujudkan makanan sehat dikonsumsi
					Triwulan 2	82.287.100	7.000.000	8,51	
					Triwulan 3	105.616.650	91.389.000	86,53	
					Triwulan 4	36.647.250	1.291.000	3,52	
		Pangan Segar Asal Tumbuhan yang teregistrasi	%	12	Triwulan 1	50.000.000	31.389.950	62,78	Legalisasi bahan makanan segar di pasaran
					Triwulan 2	64.349.304	82.959.325	128,92	
					Triwulan 3	-	-	-	
					Triwulan 4	-	-	-	
		Pola Pangan Harapan	skor	88,6	Triwulan 1	96.610.000	57.600.000	59,62	Mengukur tingkat konsumsi makanan masyarakat
					Triwulan 2	136.786.000	10.260.100	7,50	
					Triwulan 3	160.632.800	30.822.400	19,19	
					Triwulan 4	232.771.200	63.998.000	27,49	

Kepala Dinas Pangan dan Perkebunan
 Kabupaten Cijacap

Ir. SUSILAN

NIP. 19641108 1991031006

BIDANG KONSUMSI DAN KEAMANAN PANGAN

AGUS PRHARSO, S.Hut., MP

NIP. 19720801 199803 1 005

Tahapan Capaian Perjanjian Kinerja Es III
BIDANG KETERSEDIAAN DAN DISTRIBUSI PANGAN
 Dinas Pangan Dan Perkebunan
 Periode 2018-2022
 Tahun 2020

No	Program	Indikator Kinerja Program	Satuan	Target Tahunan	Triwulan	Target	Realisasi	Prosentase	Keterangan	
1	Program Peningkatan Ketahanan Pangan (Pertanian/Perkebunan)	Ketersediaan energi dan protein per kapita	%	100	Triwulan 1	-	-	-	Kegiatan - kegiatan yang langsung diberikan kepada masyarakat yang dilaksanakan	
					Triwulan 2	36.315.000	-	-		
					Triwulan 3	52.829.800	-	-		
					Triwulan 4	222.855.200	101.030.000	45,33		
		Persentase daerah rawan pangan yang ditangani	%	93	Triwulan 1	84.580.000	-	-	-	Mengatasi daerah rawan pangan
					Triwulan 2	163.041.000	88.900.650	54,53		
					Triwulan 3	86.673.000	111.320.875	128,44		
					Triwulan 4	70.255.800	71.555.375	101,85		
		Jumlah Usaha Distribusi Pangan Masyarakat	Unit	43	Triwulan 1	7.500.000	5.000.000	66,67	Kegiatan penunjang pemenuhan data ketahanan pangan	
					Triwulan 2	44.300.000	5.400.000	12,19		
					Triwulan 3	19.200.000	27.306.400	142,22		
					Triwulan 4	23.000.000	10.164.000	44,19		

Kepala Dinas Pangan dan Perkebunan
 Kabupaten Cilelep



Ir. SUSILWAN

NIP. 19641108 1991031006

BIDANG KETERSEDIAAN DAN DISTRIBUSI PANGAN



TEGUH IMAM PURHANTO, SPT, MM

NIP. 19701201 199803 1 008

**PENGUKURAN KINERJA
 BIDANG PERKEBUNAN
 Dinas Pangan dan Perkebunan
 PERIODE 2018-2022
 TAHUN 2020**

No	Program	Indikator Program	Satuan	Target	Realisasi	Prosentase
1	Program Peningkatan Kesejahteraan Petani	Cakupan kelompok tani perkebunan yang dibina	%	-	-	0,00
2	Program Peningkatan Pemasaran Hasil Produksi Pertanian/Perkebunan	Persentase kelompok tani yang diikutsertakan promosi hasil perkebunan	%	-	-	0,00
3	Program Peningkatan Penerapan Teknologi Pertanian/Perkebunan	Persentase petani dan kelompok tani perkebunan yang memanfaatkan teknologi tepat guna	%	413.165.000	389.390.000	94,25
4	Program Peningkatan Produksi Pertanian/Perkebunan	Produksi komoditas perkebunan	ton	1.177.153.600	1.041.920.995	88,51

Kepala Dinas Pangan dan Perkebunan
 Kabupaten Cilecap

Cilecap, 27 Januari 2020
 BIDANG PERKEBUNAN




SYHABUR RIDLO EKA SURYAWAN, SP, MM
 NIP. 19720617 199803 1 010

Ir. SUSILAN
 NIP. 19641108 1991031006

PENGUKURAN KINERJA
SEKRETARIS
Dinas Pangan Dan Perkebunan
PERIODE 2018-2022
TAHUN 2020

No	Program	Indikator Program	Satuan	Target	Realisasi	Prosentase
1	Program Pelayanan Administrasi Perkantoran	Tersedianya administrasi perkantoran setiap bulan	bulan	1.072.321.900	1.027.582.924	95,83
2	Program Peningkatan Sarana dan Prasarana Aparatur	Terpenuhinya sarana dan prasarana sesuai kebutuhan	%	165.342.920	150.831.673	91,22
3	Program Peningkatan Kapasitas Sumber Daya Aparatur	Persentase Aparat yang telah mengikuti Diklat/Pendidikan/Pelatihan.	%	7.050.000	7.050.000	100,00
4	Program Perencanaan dan pelaporan kinerja	Terpenuhinya Dokumen Perencanaan Pembangunan Daerah.	%	19.731.300	19.731.300	100,00

Kepala Dinas Pangan dan Perkebunan
Kabupaten Cilacap



Ir. S. U. SYILAN
NIP. 19641108 1991031006

Cilacap, 27 Januari 2020
SEKRETARIS



Ir. Daryono, M.P.
NIP. 19641002 199303 1 006

PENGUKURAN KINERJA
BIDANG KONSUMSI DAN KEAMANAN PANGAN
Dinas Pangan Dan Perkebunan
PERIODE 2018-2022
TAHUN 2020

No	Program	Indikator Program	Satuan	Target	Realisasi	Prosentase
1	Program Peningkatan Ketahanan Pangan (Pertanian/ Perkebunan)	Pangan Segar Asal Tumbuhan yang teregistrasi	%	114.349.304	114.349.275	100,00
		Pola Pangan Harapan	skor	165.662.500	162.680.500	98,20
		Menurunnya peredaran jenis makanan yang mengandung bahan berbahaya	%	104.090.000	99.680.000	95,76

Cilacap, 27 Januari 2020

Kepala Dinas Pangan dan Perkebunan
 Kabupaten Cilacap

Ir. SUSILAN

NIP. 19641108 1991031006

BIDANG KONSUMSI DAN KEAMANAN PANGAN



AGUS PRIHARSO, S.Hut, MP

NIP. 19720801 199803 1 005

PENGUKURAN KINERJA
BIDANG KETERSEDIAAN DAN DISTRIBUSI PANGAN
Dinas Pangan Dan Perkebunan
PERIODE 2018-2022
TAHUN 2020

No	Program	Indikator Program	Satuan	Target	Realisasi	Prosentase
1	Program Peningkatan Ketahanan Pangan (Pertanian/ Perkebunan)	Ketersediaan energi dan protein per kapita	%	106.250.000	101.030.000	95,09
		Persentase daerah rawan pangan yang ditangani	%	287.142.000	271.776.900	94,65
		Jumlah Usaha Distribusi Pangan Masyarakat	Unit	48.660.000	47.870.400	98,38

Kepala Dinas Pangan dan Perkebunan
Kabupaten Cilacap

Ir. SUSTILAN

NIP. 19641108 1991031006

Cilacap, 27 Januari 2020

BIDANG KETERSEDIAAN DAN DISTRIBUSI PANGAN

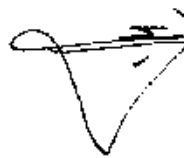

TEGUH IMAM PURWANANTO, SPT, MM
NIP. 19701201 199803 1 008

**PERJANJIAN/PENETAPAN KINERJA ESELON IV
(INDIKATOR KINERJA INDIVIDU)
BIDANG PERKEBUNAN
SEKSI PENGOLAHAN DAN PEMASARAN HASIL
DINAS PANGAN DAN PERKEBUNAN
Periode 2018-2022
Tahun 2020**

No	Sasaran	Kegiatan	Indikator Kinerja Individu	Target Tahunan	
				Nominal	satuan
1	Meningkatnya Kapasitas kelompok tani perkebunan	Bimbingan Teknis dan Pelatihan Bagi Pelaku Usaha Agribisnis Perkebunan	Pelatihan pelaku usaha agribisnis perkebunan dan Lomba bagi masyarakat perkebunan	90	orang
2	Meningkatnya Kapasitas kelompok tani perkebunan	Promosi dan Pemasaran Produk Tanaman Perkebunan	Promosi hasil perkebunan	4	pameran/promosi
3	Meningkatnya Kapasitas kelompok tani perkebunan	Pengadaan Sarana dan Prasarana Teknologi Pertanian/Perkebunan Tepat Guna	Pengadaan sarana prasarana teknologi perkebunan tepat guna	9	kelompok tani
4	Meningkatnya Kapasitas kelompok tani perkebunan	Pelatihan Peningkatan Pengolahan Hasil Perkebunan	Pelatihan pengolahan hasil perkebunan	200	orang

BIDANG PERKEBUNAN

SEKSI PENGOLAHAN DAN PEMASARAN HASIL



SYIHABUR RIDLO EKA SURYAWAN, SP, MIM
NIP. 19720617 199803 1 010



SUMARTI, SP
NIP. 19670619 199303 2 003

**PERJANJIAN/PENETAPAN KINERJA ESELON IV
(INDIKATOR KINERJA INDIVIDU)
BIDANG PERKEBUNAN
SEKSI PERBENIHAN DAN PERLINDUNGAN TANAMAN
DINAS PANGAN DAN PERKEBUNAN
Periode 2018-2022
Tahun 2020**

No	Sasaran	Kegiatan	Indikator Kinerja Individu	Target Tahunan	
				Nominal	satuan
1	Meningkatnya Kapasitas kelompok tani perkebunan	Pemberdayaan dan Pengembangan Kelembagaan Petani Penangkar Benih Perkebunan	Petani penangkar benih tanaman perkebunan yang dibina	80	orang
2	Meningkatnya Produktivitas Tanaman Perkebunan	Pengendalian Hama Penyakit Terpadu Perkebunan	Tersedianya bahan/obat hama penyakit dan pelatihan pengendalian OPT utama tanaman perkebunan	2	kegiatan
3	Meningkatnya Produktivitas Tanaman Perkebunan	Pengembangan Perbenihan Perkebunan	Terpeliharanya sumber benih tanaman perkebunan	3	kecamatan
4	Meningkatnya Produktivitas Tanaman Perkebunan	Pembuatan Kebun Percontohan Tanaman Perkebunan	Terbangunnya kebun percontohan tanaman perkebunan	1	unit

BIDANG PERKEBUNAN

SEKSI PERBENIHAN DAN PERLINDUNGAN TANAMAN



SYIHABUR RIDLO EKA SURYAWAN, SP, MM
NIP. 19720617 199803 1 010




AMEL HARIMAWAN, SP
NIP. 19740418 200312 1 004

**PERUJUAN/PENETAPAN KINERJA ESELON IV
(INDIKATOR KINERJA INDIVIDU)
BIDANG KONSUMSI DAN KEAMANAN PANGAN
SEKSI KEAMANAN PANGAN
DINAS PANGAN DAN PERKEBUNAN
Periode 2018-2022
Tahun 2020**

No	Sasaran	Kegiatan	Indikator Kinerja Individu	Target Tahunan	
				Nominal	satuan
1	Meningkatnya Ketahanan Pangan Masyarakat	Peningkatan Mutu dan Keamanan Pangan	Pembinaan mutu dan keamanan pangan	800	orang
2	Meningkatnya Ketahanan Pangan Masyarakat	Promosi Keamanan Pangan	Promosi Mutu dan Keamanan Pangan	2	kegiatan
3	Meningkatnya Ketahanan Pangan Masyarakat	Pembinaan Keamanan Pangan Pada Home Industry	Pembinaan keamanan pangan pada home industry	550	Orang pelaku usaha
4	Meningkatnya Ketahanan Pangan Masyarakat	Pembinaan dan Pengawasan Batas Maksimum Residu Pada Produk Pangan Segar	Sosialisasi batas maksimum residu pestisida serta pembinaan mutu dan keamanan pangan segar	122	orang

BIDANG KONSUMSI DAN KEAMANAN PANGAN



AGUS PRIHARSO, S.Hut, MP
NIP. 19720801 199803 1 005

SEKSI KEAMANAN PANGAN



Ir. SOETJI HERNAENI
NIP. 19661215 200212 2 001

**PERJANJIAN/PENETAPAN KINERJA ESELOM IV
(INDIKATOR KINERJA INDIVIDU)
BIDANG KONSUMSI DAN KEAMANAN PANGAN
SEKSI PENGANEKARAGAMAN KONSUMSI PANGAN
DINAS PANGAN DAN PERKEBUNAN**

Periode 2018-2022
Tahun 2020

No	Sasaran	Kegiatan	Indikator Kinerja Individu	Target Tahunan	
				Nomimal	satuan
1	Meningkatnya Ketahanan Pangan Masyarakat	Perembangan Pangan Lokal	Pelatihan pengembangan pangan lokal	355	orang
2	Meningkatnya Ketahanan Pangan Masyarakat	Promosi Penganeekaragaman Konsumsi Pangan Lokal	Promosi produk unggulan potensi wilayah	1	pameran
3	Meningkatnya Ketahanan Pangan Masyarakat	Pengembangan Diversifikasi Pangan	Konsumsi Pangan BZSA dan Pangan Lokal	5	kegiatan

BIDANG KONSUMSI DAN KEAMANAN PANGAN



AGUS PURHARSO, S.Hut, MP
NIP. 19720801 199803 1 005

SEKSI PENGANEKARAGAMAN KONSUMSI PANGAN



Puji Rahayu, S.Pi
NIP. 19670819 199103 2 006

**PERJANJIAN/PENETAPAN KINERJA ESELON IV
(INDIKATOR KINERJA INDIVIDU)
BIDANG KONSUMSI DAN KEAMANAN PANGAN
SEKSI KONSUMSI PANGAN
DINAS PANGAN DAN PERKEBUNAN
Periode 2018-2022
Tahun 2020**

No	Sasaran	Kegiatan	Indikator Kinerja Individu	Target Tahunan	
				Nomimal	satuan
1	Meningkatnya Ketahanan Pangan Masyarakat	Pemanfaatan Perkarangan Untuk Pengembangan Pangan	Pemanfaatan pekarangan pengembangan pangan dan hortikultura	8	Kel Wanita Tani
2	Meningkatnya Ketahanan Pangan Masyarakat	Pengembangan Diversifikasi Tanaman	Kawasan Rumah Pangan Lestari (KRPL) menunjang Program Berlian PKK (Desa Binaan PKK)	15	Desa
3	Meningkatnya Ketahanan Pangan Masyarakat	Pembinaan ketrampilan kerja masyarakat di lingkungan daerah penghasil bahan baku industri hasil tembakau (Dana Bagi Hasil Cukai Hasil Tembakau/DBHCHT).	Pembinaan ketrampilan kerja masyarakat di wilayah penghasil tembakau	320	orang

BIDANG KONSUMSI DAN
KEAMANAN PANGAN



AGUS-PRIHARSO, S.Hut, MP
NIP. 19720801 199803 1 005

SEKSI KONSUMSI PANGAN



HANDEWI, SP
NIP. 19720903 199803 2 007

**PERJANJIAN/PENETAPAN KINERJA ESELON IV
(INDIKATOR KINERJA INDIVIDU)**

SEKRETARIS

**SUB BAGIAN KEUANGAN DAN ASET
DINAS PANGAN DAN PERKEBUNAN
Periode 2018-2022**

Tahun 2020

No	Sasaran	Kegiatan	Indikator Kinerja Individu	Target Tahunan	
				Normal	satuan
1	Kinerja pelayanan perangkat daerah	Penyediaan Jasa Komunikasi, Sumber Daya Air dan Listrik	Pembayaran jasa komunikasi, sumber daya air dan listrik Dispabun Kab. Cilacap	12	Bulan
2	Kinerja pelayanan perangkat daerah	Penyediaan Jasa Administrasi Keuangan	Pembayaran jasa honorarium PNS dan Non PNS Dispabun Kab. Cilacap	12	Bulan
3	Kinerja pelayanan perangkat daerah	Penyediaan Makanan dan Minuman	Penyediaan makanan dan minuman rapat, karyawan dan tamu kantor Dispabun Kab. Cilacap	12	Bulan
4	Kinerja pelayanan perangkat daerah	Rapat-Rapat Koordinasi dan Konsultasi Ke Luar Daerah	Rapat-rapat koordinasi dan konsultasi ke luar dan dalam daerah Dispabun Kab. Cilacap	12	Bulan

SEKRETARIS

SUB BAGIAN KEUANGAN DAN ASET



Ir. Daryono, M.P.

NIP. 19641002 199303 1 006



Dra. ENY SUSILOWATI

NIP. 19640202 199003 2 008

**PERJANJIAN/PENETAPAN KINERJA ESELON IV
(INDIKATOR KINERJA INDIVIDU)**

SEKRETARIS

**SUB BAGIAN UMUM DAN KEPEGAWAIAN
DINAS PANGAN DAN PERKEBUNAN**

Periode 2018-2022
Tahun 2020

No	Sasaran	Kegiatan	Indikator Kinerja Individu	Target Tahunan	
				Nomimal	satuan
1	Kinerja pelayanan perangkat daerah	Penyediaan Alat Tulis Kantor	Penyediaan Alat Tulis Kantor Dispabun Kab. Cilacap	12	Bulan
2	Kinerja pelayanan perangkat daerah	Penyediaan Barang Cetak dan Penggandaan	Penyediaan barang cetakan dan penggandaan Kantor Dispabun Kab. Cilacap	12	Bulan
3	Kinerja pelayanan perangkat daerah	Penyediaan Peralatan dan Perlengkapan Kantor	Penyediaan peralatan dan perlengkapan kantor Dispabun Kab. Cilacap	12	Bulan
4	Kinerja pelayanan perangkat daerah	Pemeliharaan Rutin/Berkala Gedung Kantor	Pemeliharaan Gedung Kantor Dispabun Kab. Cilacap	1	kantor
5	Kinerja pelayanan perangkat daerah	Pemeliharaan Rutin/Berkala Kendaraan Dinas/Operasional	Pemeliharaan kendaraan dinas/operasional Kantor Dispabun Kab. Cilacap (6 unit roda 4, 20 unit roda 2)	30	unit
6	Kinerja pelayanan perangkat daerah	Pemeliharaan Rutin/Berkala	Pemeliharaan Sarana dan prasarana kantor Dispabun Kab. Cilacap	61	unit
7	Kinerja pelayanan perangkat daerah	Rehabilitasi Sedang/Berat Gedung Kantor	Rehabilitasi dapur bersih dan laboratorium	26	m2

SEKRETARIS



Ir. Daryono, M.P.

NIP. 19641002 199303 1 006

SUB BAGIAN UMUM DAN KEPEGAWAIAN



BUDI HARSONO, SE

NIP. 196803101997031007

PERJANJIAN/PENETAPAN KINERJA ESELON IV
(INDIKATOR KINERJA INDIVIDU)

SEKRETARIS

SUBBAGIAN PERENCANAAN
DINAS PANGAN DAN PERKEBUNAN

Periode 2018-2022

Tahun 2020

No	Sasaran	Kegiatan	Indikator Kinerja Individu	Target Tahunan	
				Nominal	Satuan
1	Kinerja pelayanan perangkat daerah	Pendidikan dan Pelatihan Formal	Pengiriman peserta pelatihan/diklat teknis	11	Orang
2	Kinerja pelayanan perangkat daerah	Penyusunan Renja Perangkat Daerah	Dokumen Rencana Kerja Perangkat Daerah	2	dokumen
3	Kinerja pelayanan perangkat daerah	Evaluasi Renstra Perangkat Daerah	Jumlah Dokumen Renstra yang disusun	1	Dokumen
4	Kinerja pelayanan perangkat daerah	Evaluasi, Monitoring Kegiatan dan Pelaporan SAKIP	Evaluasi, monitoring kegiatan dan pelaporan SAKIP	1	Dokumen

SEKRETARIS



Ir. Daryono, M.P.

NIP. 19641002 199303 1 006

SUBBAGIAN PERENCANAAN



Theresia TRIASTUTI, SP

NIP. 19740822 199803 2 006

**PERJANJIAN/PENETAPAN KINERJA ESELON IV
(INDIKATOR KINERJA INDIVIDU)
BIDANG PERKEBUNAN
SEKSI PRODUKSI PERKEBUNAN
DINAS PANGAN DAN PERKEBUNAN
Periode 2018-2022
Tahun 2020**

No	Sasaran	Kegiatan	Indikator Kinerja Individu	Target Tahunan	
				Nominal	satuan
1	Meningkatnya Produktivitas Tanaman Perkebunan	Pengelolaan UPT Perbenihan Tanaman Perkebunan	Tersedianya benih/bibit unggul perkebunan dan sarpras di UPT Pembibitan Perkebunan	2	kegiatan

SEKRETARIS



Ir. Daryono, M.P.

NIP. 19641002 199303 1 006

Kepala Unit Pelaksana Teknis Dinas
Pembibitan Tanaman Perkebunan



Amim Ma'ruf, S.Hut

NIP. 19790806 200312 1 006

**PERJANJIAN/PENETAPAN KINERJA ESELON IV
(INDIKATOR KINERJA INDIVIDU)
BIDANG KETERSEDIAAN DAN DISTRIBUSI PANGAN
SEKSI DISTRIBUSI PANGAN
DINAS PANGAN DAN PERKEBUNAN
Periode 2018-2022
Tahun 2020**

No	Sasaran	Kegiatan	Indikator Kinerja Individu	Target Tahunan	
				Nominal	satuan
1	Meningkatnya Ketahanan Pangan Masyarakat	Laporan Berkala Kondisi Ketahanan Pangan Daerah	Rakor Dewan Ketahanan Pangan	2	dokumen
2	Meningkatnya Ketahanan Pangan Masyarakat	Pemantauan dan Analisis Akses Pangan Masyarakat	Bimtek Lembaga Distribusi Pangan Masyarakat (LDPM), Bimtek Pemantauan dan akses pangan Masyarakat, Bimtek Pengembangan Usaha Pangan Masyarakat (PUPM) dan Sosialisasi Akses Pangan	160	orang
3	Meningkatnya Ketahanan Pangan Masyarakat	Penyusunan Sistem Informasi Pangan	Updating dan Validasi Data Ketahanan Pangan	12	Dokumen

**BIDANG KETERSEDIAAN DAN DISTRIBUSI
PANGAN**



**TEGUH IMAM PURWANTO, SPT, MM
NIP. 19701201 199803 1 008**

SEKSI DISTRIBUSI PANGAN



**AHMAD SALMAN KHUSAIRI, SP
NIP. 19740407 199903 1 008**

**PERJANJIAN/PENETAPAN KINERJA ESELON IV
(INDIKATOR KINERJA INDIVIDU)
BIDANG KETERSEDIAAN DAN DISTRIBUSI PANGAN
SEKSI KETERSEDIAAN PANGAN
DINAS PANGAN DAN PERKEBUNAN**

Periode 2018-2022

Tahun 2020

No	Sasaran	Kegiatan	Indikator Kinerja Individu	Target Tahunan	
				Nominal	satuan
1	Meningkatnya Ketahanan Pangan Masyarakat	Pengembangan Desa Mandiri Pangan	Pemberdayaan Desa Mandiri Pangan	6	Desa
2	Meningkatnya Ketahanan Pangan Masyarakat	Pengembangan Pertanian Pada Lahan Kering	Pengembangan sumber daya pangan di lahan kering	2	Kelompok Tani
3	Meningkatnya Ketahanan Pangan Masyarakat	Pengembangan Cadangan Pangan	Pengisian lumbung pangan masyarakat	14700	Kg Gabah
4	Meningkatnya Ketahanan Pangan Masyarakat	Pemantauan Ketersediaan Pangan	Sosialisasi Ketersediaan Bahan Pangan menjelang HBKN serta Penyusunan NBM dan PPH Ketersediaan	2	kegiatan
5	Meningkatnya Ketahanan Pangan Masyarakat	Pemberdayaan Ekonomi di Lingkungan Daerah Penghasil Bahan Baku Industri Hasil Tembakau (Dana Bagi Hasil Cukai Hasil	Pemberdayaan ekonomi dengan pengembangan sumberdaya pangan lokal	2	Kel Wanita Tani

BIDANG KETERSEDIAAN DAN DISTRIBUSI PANGAN

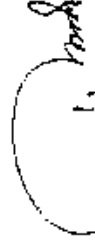
(Tanda Tangan)



TEGUH IMAM PURWANTO, Spt, MM

NIP. 19701201 199803 1 008

SEKSI KETERSEDIAAN PANGAN



SUTARMIN, S.Sos

NIP. 19640718 199203 1 007

**PERJANJIAN/PENETAPAN KINERJA ESELON IV
(INDIKATOR KINERJA INDIVIDU)
BIDANG KETERSEDIAAN DAN DISTRIBUSI PANGAN
SEKSI KERAWANAN PANGAN
DINAS PANGAN DAN PERKEBUNYAN
Periode 2018-2022
Tahun 2020**


No	Sasaran	Kegiatan	Indikator Kinerja Individu	Target Tahunan	
				Nominal	satuan
1	Meningkatnya Ketahanan Pangan Masyarakat	Penanganan Daerah Rawan Pangan	Penyediaan bahan pangan bantuan rawan pangan, sosialisasi pemantauan daerah rawan pangan, Laporan FSVA	3	kegiatan
2	Meningkatnya Ketahanan Pangan Masyarakat	Pengembangan Jumbung pangan masyarakat	Pelatihan jumbung pangan masyarakat	60	orang

BIDANG KETERSEDIAAN DAN DISTRIBUSI
PANGAN



TEGUH IMAM PURWANTO, SPT, MM
NIP. 19701201 199803 1 008

SEKSI KERAWANAN PANGAN



MIRI ARAFA, S.Hut
NIP. 19830601 200903 1 009



PEMERINTAH KABUPATEN CILACAP
DINAS PANGAN DAN PERKEBUNAN

Jl. Langkap No. 1 TELP. (0282) – 542202 FAX. (0282) – 542202

CILACAP

Kode Pos 532

PERNYATAAN PERJANJIAN KINERJA TAHUN 2020

Dalam rangka mewujudkan manajemen pemerintahan yang efektif, transparan dan akuntabel serta berorientasi kepada hasil, kami yang bertanda tangan dibawah ini :

Nama : **SUMARTI,SP**

Jabatan : Kasi.Pengolahan dan Pemasaran Hasil

Selanjutnya disebut pihak pertama

Nama : **SYIHABUR RIDLO EKA SURYAWAN, SP, MM**

Jabatan : Kepala Bidang Perkebunan

Selaku atasan pihak pertama, selanjutnya disebut pihak kedua.

Pihak pertama berjanji akan mewujudkan target kinerja yang seharusnya sesuai lampiran perjanjian ini, dalam rangka capaian target kinerja jangka menengah seperti yang telah ditetapkan dalam dokumen perencanaan.

Keberhasilan dan kegagalan pencapaian target kinerja tersebut menjadi tanggung jawab pihak kami.

Pihak kedua akan melakukan supervisi yang diperlukan serta akan melakukan evaluasi terhadap capaian kinerja dari perjanjian ini dan mengambil tindakan yang diperlukan dalam rangka pemberian penghargaan dan sanksi.

Cilacap, Januari 2020

Pihak KEDUA,

Kepala Bidang Perkebunan

SYIHABUR RIDLO EKA S., SP, MM
NIP. 19720617 199803 1 010

Pihak PERTAMA

Kasi.Pengolahan dan Pemasaran Hasil

SUMARTI, SP
NIP. 19670619 199303 2 003



PEMERINTAH KABUPATEN CILACAP
DINAS PANGAN DAN PERKEBUNAN

Jl. Langkap No. 1 TELP. (0282) – 542202 FAX. (0282) – 542202

CILACAP

Kode Pos 5323

PERNYATAAN PERJANJIAN KINERJA TAHUN 2020

Dalam rangka mewujudkan manajemen pemerintahan yang efektif, transparan dan akuntabel serta berorientasi kepada hasil, kami yang bertanda tangan dibawah ini :

Nama : **AMEL HARIMAWAN, SP**

Jabatan : Kasi. Perbenihan dan Perlindungan Tanaman

Selanjutnya disebut pihak pertama

Nama : **SYIHABUR RIDLO EKA SURYAWAN, SP, MM**

Jabatan : Kepala Bidang Perkebunan

Selaku atasan pihak pertama, selanjutnya disebut pihak kedua.

Pihak pertama berjanji akan mewujudkan target kinerja yang seharusnya sesuai lampiran perjanjian ini, dalam rangka capaian target kinerja jangka menengah seperti yang telah ditetapkan dalam dokumen perencanaan.

Keberhasilan dan kegagalan pencapaian target kinerja tersebut menjadi tanggung jawab pihak kami.

Pihak kedua akan melakukan supervisi yang diperlukan serta akan melakukan evaluasi terhadap capaian kinerja dari perjanjian ini dan mengambil tindakan yang diperlukan dalam rangka pemberian penghargaan dan sanksi.

Cilacap, Januari 2020

Pihak KEDUA,

Pihak PERTAMA

Kepala Bidang Perkebunan

Kasi. Perbenihan dan Perlindungan Tanaman

SYIHABUR RIDLO EKA SURYAWAN, SP, MM

NIP. 19720617 199803 1 010

AMEL HARIMAWAN, SP

NIP. 19740418 200312 1 004



PEMERINTAH KABUPATEN CILACAP
DINAS PANGAN DAN PERKEBUNAN

JL. Langkap No. 1 TELP. (0282) – 542202 FAX. (0282) – 542202

CILACAP

Kode Pos 5323

PERNYATAAN PERJANJIAN KINERJA TAHUN 2020

Dalam rangka mewujudkan manajemen pemerintahan yang efektif, transparan dan akuntabel serta berorientasi kepada hasil, kami yang bertanda tangan dibawah ini :

Nama : **EDI MARGONO, SP**

Jabatan : Kasi. Produksi

Selanjutnya disebut pihak pertama

Nama : **SYIHABUR RIDLO EKA SURYAWAN, SP, MM**

Jabatan : Kepala Bidang Perkebunan

Selaku atasan pihak pertama, selanjutnya disebut pihak kedua.

Pihak pertama berjanji akan mewujudkan target kinerja yang seharusnya sesuai lampiran perjanjian ini, dalam rangka capaian target kinerja jangka menengah seperti yang telah ditetapkan dalam dokumen perencanaan.

Keberhasilan dan kegagalan pencapaian target kinerja tersebut menjadi tanggung jawab pihak kami.

Pihak kedua akan melakukan supervisi yang diperlukan serta akan melakukan evaluasi terhadap capaian kinerja dari perjanjian ini dan mengambil tindakan yang diperlukan dalam rangka pemberian penghargaan dan sanksi.

Cilacap, Januari 2020

Pihak KEDUA,

Pihak PERTAMA

Kepala Bidang Perkebunan

Kasi. Produksi


SYIHABUR RIDLO EKA S., SP, MM
NIP. 19720617 199803 1 010


EDI MARGONO, SP
NIP. 19711226 199803 1 005



PEMERINTAH KABUPATEN CILACAP
DINAS PANGAN DAN PERKEBUNAN

Jl. Langkap No. 1 TELP. (0282) – 542202 FAX. (0282) – 542202

CILACAP

Kode Pos 5323

PERNYATAAN PERJANJIAN KINERJA TAHUN 2020

Dalam rangka mewujudkan manajemen pemerintahan yang efektif, transparan dan akuntabel serta berorientasi kepada hasil, kami yang bertanda tangan dibawah ini :

Nama : **SUTARMIN,S.Sos**
Jabatan : **KEPALA SEKSI KETERSEDIAAN PANGAN**

Selanjutnya disebut pihak pertama

Nama : **TEGUH IMAM PURWANTO,Spt, MM**
Jabatan : **KEPALA BIDANG KETERSEDIAAN DAN DISTRIBUSI PANGAN**

Selaku atasan pihak pertama, selanjutnya disebut pihak kedua.

Pihak pertama berjanji akan mewujudkan target kinerja yang seharusnya sesuai lampiran perjanjian ini, dalam rangka capaian target kinerja jangka menengah seperti yang telah ditetapkan dalam dokumen perencanaan.

Keberhasilan dan kegagalan pencapaian target kinerja tersebut menjadi tanggung jawab pihak kami.

Pihak kedua akan melakukan supervisi yang diperlukan serta akan melakukan evaluasi terhadap capaian kinerja dari perjanjian ini dan mengambil tindakan yang diperlukan dalam rangka pemberian penghargaan dan sanksi.

Cilacap, Januari 2020

Pihak KEDUA,

Pihak PERTAMA

KABID KETERSEDIAAN DAN
DISTRIBUSI PANGAN

KEPALA SEKSI KETERSEDIAAN PANGAN


TEGUH IMAM PURWANTO,Spt, MM
NIP. 19701201 199803 1 008


SUTARMIN,S.Sos
NIP. 19640718 199203 1 007



PEMERINTAH KABUPATEN CILACAP
DINAS PANGAN DAN PERKEBUNAN

JL. Langkap No. 1 TELP. (0282) – 542202 FAX. (0282) – 542202

CILACAP

Kode Pos 5323

PERNYATAAN PERJANJIAN KINERJA TAHUN 2020

Dalam rangka mewujudkan manajemen pemerintahan yang efektif, transparan dan akuntabel serta berorientasi kepada hasil, kami yang bertanda tangan dibawah ini :

Nama : **AHMAD SALMAN KHUSAIRI, SP**
Jabatan : **KEPALA SEKSI DISTRIBUSI PANGAN**

Selanjutnya disebut pihak pertama

Nama : **TEGUH IMAM PURWANTO, Spt, MM**
Jabatan : **KEPALA BIDANG KETERSEDIAAN DAN DISTRIBUSI PANGAN**

Selaku atasan pihak pertama, selanjutnya disebut pihak kedua.

Pihak pertama berjanji akan mewujudkan target kinerja yang seharusnya sesuai lampiran perjanjian ini, dalam rangka capaian target kinerja jangka menengah seperti yang telah ditetapkan dalam dokumen perencanaan.

Keberhasilan dan kegagalan pencapaian target kinerja tersebut menjadi tanggung jawab pihak kami.

Pihak kedua akan melakukan supervisi yang diperlukan serta akan melakukan evaluasi terhadap capaian kinerja dari perjanjian ini dan mengambil tindakan yang diperlukan dalam rangka pemberian penghargaan dan sanksi.

Cilacap, Januari 2020


Pihak KEDUA,

Pihak PERTAMA

KABID KETERSEDIAAN DAN
DISTRIBUSI PANGAN

KEPALA SEKSI DISTRIBUSI PANGAN


TEGUH IMAM PURWANTO, Spt, MM
NIP. 19701201 199803 1 008


AHMAD SALMAN KHUSAIRI, SP
NIP. 19740407 199903 1 008



PEMERINTAH KABUPATEN CILACAP
DINAS PANGAN DAN PERKEBUNAN

JL. Langkap No. 1 TELP. (0282) – 542202 FAX. (0282) – 542202

CILACAP

Kode Pos 5323

PERNYATAAN PERJANJIAN KINERJA TAHUN 2020

Dalam rangka mewujudkan manajemen pemerintahan yang efektif, transparan dan akuntabel serta berorientasi kepada hasil, kami yang bertanda tangan dibawah ini :

Nama : **AMRI ARAFA, S.Hut**
Jabatan : **KEPALA SEKSI KERAWANAN PANGAN**

Selanjutnya disebut pihak pertama

Nama : **TEGUH IMAM PURWANTO, Spt, MM**
Jabatan : **KEPALA BIDANG KETERSEDIAAN DAN DISTRIBUSI PANGAN**

Selaku atasan pihak pertama, selanjutnya disebut pihak kedua.

Pihak pertama berjanji akan mewujudkan target kinerja yang seharusnya sesuai lampiran perjanjian ini, dalam rangka capaian target kinerja jangka menengah seperti yang telah ditetapkan dalam dokumen perencanaan.

Keberhasilan dan kegagalan pencapaian target kinerja tersebut menjadi tanggung jawab pihak kami.

Pihak kedua akan melakukan supervisi yang diperlukan serta akan melakukan evaluasi terhadap capaian kinerja dari perjanjian ini dan mengambil tindakan yang diperlukan dalam rangka pemberian penghargaan dan sanksi.


Cilacap, Januari 2020

Pihak KEDUA,

Pihak PERTAMA

KABID KETERSEDIAAN DAN
DISTRIBUSI PANGAN

KEPALA SEKSI KERAWANAN PANGAN


TEGUH IMAM PURWANTO, Spt, MM
NIP. 19701201 199803 1 008


AMRI ARAFA, S.Hut
NIP. 19830601 200903 1 009



**PEMERINTAH KABUPATEN CILACAP
DINAS PANGAN DAN PERKEBUNAN**

Jl. Langkap No. 1 TELP. (0282) – 542202 FAX. (0282) – 542202

CILACAP

Kode Pos 5323

PERNYATAAN PERJANJIAN KINERJA TAHUN 2020

Dalam rangka mewujudkan manajemen pemerintahan yang efektif, transparan dan akuntabel serta berorientasi kepada hasil, kami yang bertanda tangan dibawah ini :

Nama : **PUJI RAHAYU, S.Pi.**

Jabatan : **KEPALA SEKSI PENGANEKARAGAMAN KONSUMSI PANGAN**

Selanjutnya disebut pihak pertama

Nama : **AGUS PRIHARSO, S.Hut, MP**

Jabatan : **Kepala Konsumsi dan Keamanan Pangan**

Selaku atasan pihak pertama, selanjutnya disebut pihak kedua.

Pihak pertama berjanji akan mewujudkan target kinerja yang seharusnya sesuai lampiran perjanjian ini, dalam rangka capaian target kinerja jangka menengah seperti yang telah ditetapkan dalam dokumen perencanaan.

Keberhasilan dan kegagalan pencapaian target kinerja tersebut menjadi tanggung jawab pihak kami.

Pihak kedua akan melakukan supervisi yang diperlukan serta akan melakukan evaluasi terhadap capaian kinerja dari perjanjian ini dan mengambil tindakan yang diperlukan dalam rangka pemberian penghargaan dan sanksi.

Cilacap, Januari 2020

Pihak KEDUA,

Pihak PERTAMA

**KEPALA DINAS PANGAN DAN PERKEBUNAN
KABUPATEN CILACAP**

**KEPALA SEKSI PENGANEKARAGAMAN
KONSUMSI PANGAN**


AGUS PRIHARSO, S.Hut, MP
NIP. 19720801 199803 1 005


PUJI RAHAYU, S.Pi.
NIP. 19670819 199103 2 006



PEMERINTAH KABUPATEN CILACAP
DINAS PANGAN DAN PERKEBUNAN

Jl. Langkap No. 1 TELP. (0282) – 542202 FAX. (0282) – 542202

CILACAP

Kode Pos 5323

PERNYATAAN PERJANJIAN KINERJA TAHUN 2020

Dalam rangka mewujudkan manajemen pemerintahan yang efektif, transparan dan akuntabel serta berorientasi kepada hasil, kami yang bertanda tangan dibawah ini :

Nama : **HANDEWI, SP**
Jabatan : **KEPALA SEKSI KONSUMSI PANGAN**

Selanjutnya disebut pihak pertama

Nama : **AGUS PRIHARSO, S.Hut, MP**
Jabatan : **Kepala Konsumsi dan Keamanan Pangan**

Seiaku atasan pihak pertama, selanjutnya disebut pihak kedua.

Pihak pertama berjanji akan mewujudkan target kinerja yang seharusnya sesuai lampiran perjanjian ini, dalam rangka capaian target kinerja jangka menengah seperti yang telah ditetapkan dalam dokumen perencanaan.

Keberhasilan dan kegagalan pencapaian target kinerja tersebut menjadi tanggung jawab pihak kami.

Pihak kedua akan melakukan supervisi yang diperlukan serta akan melakukan evaluasi terhadap capaian kinerja dari perjanjian ini dan mengambil tindakan yang diperlukan dalam rangka pemberian penghargaan dan sanksi.

Cilacap, Januari 2020


Pihak KEDUA,

Pihak PERTAMA

KEPALA DINAS PANGAN DAN PERKEBUNAN
KABUPATEN CILACAP

KEPALA SEKSI KONSUMSI PANGAN


AGUS PRIHARSO, S.Hut, MP
NIP. 19720801 199803 1 005


HANDEWI, SP
NIP. 19720903 199803 2 007



**PEMERINTAH KABUPATEN CILACAP
DINAS PANGAN DAN PERKEBUNAN**

JL. Langkap No. 1 TELP. (0282) – 542202 FAX. (0282) – 542202

CILACAP

Kode Pos 5323

PERNYATAAN PERJANJIAN KINERJA TAHUN 2020

Dalam rangka mewujudkan manajemen pemerintahan yang efektif, transparan dan akuntabel serta berorientasi kepada hasil, kami yang bertanda tangan dibawah ini :

Nama : Ir. **SOETJI HERNAENI**
Jabatan : **KEPALA SEKSI KEAMANAN PANGAN**

Selanjutnya disebut pihak pertama

Nama : **AGUS PRIHARSO, S.Hut, MP**
Jabatan : **Kepala Konsumsi dan Keamanan Pangan**
Selaku atasan pihak pertama, selanjutnya disebut pihak kedua.

Pihak pertama berjanji akan mewujudkan target kinerja yang seharusnya sesuai lampiran perjanjian ini, dalam rangka capaian target kinerja jangka menengah seperti yang telah ditetapkan dalam dokumen perencanaan.

Keberhasilan dan kegagalan pencapaian target kinerja tersebut menjadi tanggung jawab pihak kami.

Pihak kedua akan melakukan supervisi yang diperlukan serta akan melakukan evaluasi terhadap capaian kinerja dari perjanjian ini dan mengambil tindakan yang diperlukan dalam rangka pemberian penghargaan dan sanksi.


Cilacap, Januari 2020

Pihak KEDUA,

Pihak PERTAMA

**KEPALA DINAS PANGAN DAN PERKEBUNAN
KABUPATEN CILACAP**

KEPALA SEKSI KEAMANAN PANGAN


AGUS PRIHARSO, S.Hut, MP
NIP. 19720801 199803 1 005


Ir. SOETJI HERNAENI
NIP. 19661215 200212 2 001



PEMERINTAH KABUPATEN CILACAP
DINAS PANGAN DAN PERKEBUNAN

Jl. Langkap No. 1 TELP. (0282) – 542202 FAX. (0282) – 542202

CILACAP

Kode Pos 5323

PERNYATAAN PERJANJIAN KINERJA TAHUN 2020

Dalam rangka mewujudkan manajemen pemerintahan yang efektif, transparan dan akuntabel serta berorientasi kepada hasil, kami yang bertanda tangan dibawah ini :

Nama : BUDI HARSONO, SE
Jabatan : KASUBBAG UMUM DAN KEPEGAWAIAN

Selanjutnya disebut pihak pertama

Nama : Ir. DARYONO, M.P.
Jabatan : SEKRETARIS

Selaku atasan pihak pertama, selanjutnya disebut pihak kedua.

Pihak pertama berjanji akan mewujudkan target kinerja yang seharusnya sesuai lampiran perjanjian ini, dalam rangka capaian target kinerja jangka menengah seperti yang telah ditetapkan dalam dokumen perencanaan.

Keberhasilan dan kegagalan pencapaian target kinerja tersebut menjadi tanggung jawab pihak kami.

Pihak kedua akan melakukan supervisi yang diperlukan serta akan melakukan evaluasi terhadap capaian kinerja dari perjanjian ini dan mengambil tindakan yang diperlukan dalam rangka pemberian penghargaan dan sanksi.

Cilacap, Januari 2020

Pihak KEDUA,

Pihak PERTAMA

KEPALA DINAS PANGAN DAN PERKEBUNAN KASUBBAG UMUM DAN KEPEGAWAIAN
KABUPATEN CILACAP

Ir. DARYONO, M.P.
NIP. 19641002 199303 1 006

BUDI HARSONO, SE
NIP. 19680310 199703 1 007



**PEMERINTAH KABUPATEN CILACAP
DINAS PANGAN DAN PERKEBUNAN**

Jl. Langkap No. 1 TELP. (0282) – 542202 FAX. (0282) – 542202

CILACAP

Kode Pos 5323

PERNYATAAN PERJANJIAN KINERJA TAHUN 2020

Dalam rangka mewujudkan manajemen pemerintahan yang efektif, transparan dan akuntabel serta berorientasi kepada hasil, kami yang bertanda tangan dibawah ini :

Nama : **THERESIA TRIASTUTI, SP**
Jabatan : **KASUBBAG PERENCANAAN**

Selanjutnya disebut pihak pertama

Nama : **Ir. DARYONO, M.P.**
Jabatan : **SEKRETARIS**

Selaku atasan pihak pertama, selanjutnya disebut pihak kedua.

Pihak pertama berjanji akan mewujudkan target kinerja yang seharusnya sesuai lampiran perjanjian ini, dalam rangka capaian target kinerja jangka menengah seperti yang telah ditetapkan dalam dokumen perencanaan.

Keberhasilan dan kegagalan pencapaian target kinerja tersebut menjadi tanggung jawab pihak kami.

Pihak kedua akan melakukan supervisi yang diperlukan serta akan melakukan evaluasi terhadap capaian kinerja dari perjanjian ini dan mengambil tindakan yang diperlukan dalam rangka pemberian penghargaan dan sanksi.

Cilacap, Januari 2020

Pihak KEDUA,

Pihak PERTAMA

**KEPALA DINAS PANGAN DAN PERKEBUNAN
KABUPATEN CILACAP**

KASUBBAG PERENCANAAN

Ir. DARYONO, M.P.
NIP. 19641002 199303 1 006

THERESIA TRIASTUTI, SP
NIP. 19740822 199803 2 006



PEMERINTAH KABUPATEN CILACAP
DINAS PANGAN DAN PERKEBUNAN

JL. Langkap No. 1 TELP. (0282) – 542202 FAX. (0282) – 542202

CILACAP

Kode Pos 5323

PERNYATAAN PERJANJIAN KINERJA TAHUN 2020

Dalam rangka mewujudkan manajemen pemerintahan yang efektif, transparan dan akuntabel serta berorientasi kepada hasil, kami yang bertanda tangan dibawah ini :

Nama : **Dra. ENY SUSILOWATI**
Jabatan : **KASUBBAG KEUANGAN DAN ASET**

Selanjutnya disebut pihak pertama

Nama : **Ir. DARYONO, M.P.**
Jabatan : **SEKRETARIS**

Selaku atasan pihak pertama, selanjutnya disebut pihak kedua.

Pihak pertama berjanji akan mewujudkan target kinerja yang seharusnya sesuai lampiran perjanjian ini, dalam rangka capaian target kinerja jangka menengah seperti yang telah ditetapkan dalam dokumen perencanaan.

Keberhasilan dan kegagalan pencapaian target kinerja tersebut menjadi tanggung jawab pihak kami.

Pihak kedua akan melakukan supervisi yang diperlukan serta akan melakukan evaluasi terhadap capaian kinerja dari perjanjian ini dan mengambil tindakan yang diperlukan dalam rangka pemberian penghargaan dan sanksi.

Cilacap, Januari 2020

Pihak KEDUA,

Pihak PERTAMA

KEPALA DINAS PANGAN DAN PERKEBUNAN
KABUPATEN CILACAP

KASUBBAG KEUANGAN DAN ASET

Ir. DARYONO, M.P.
NIP. 19641002 199303 1 006

Dra. ENY SUSILOWATI
NIP. 19640202 199003 2 008



PEMERINTAH KABUPATEN CILACAP
DINAS PANGAN DAN PERKEBUNAN

JL. Langkap No. 1 TELP. (0282) – 542202 FAX. (0282) – 542202

CILACAP

Kode Pos 5323

PERNYATAAN PERJANJIAN KINERJA TAHUN 2020

Dalam rangka mewujudkan manajemen pemerintahan yang efektif, transparan dan akuntabel serta berorientasi kepada hasil, kami yang bertanda tangan dibawah ini :

Nama : **AMRIN MA'RUF, S.Hut**
Jabatan : **KEPALA UPTD PEMBIBITAN TANAMAN PERKEBUNAN**

Selanjutnya disebut pihak pertama

Nama : **Ir. SUSILAN**
Jabatan : **Kepala Dinas Pangan dan Perkebunan Kabupaten Cilacap**

Selaku atasan pihak pertama, selanjutnya disebut pihak kedua.

Pihak pertama berjanji akan mewujudkan target kinerja yang seharusnya sesuai lampiran perjanjian ini, dalam rangka capaian target kinerja jangka menengah seperti yang telah ditetapkan dalam dokumen perencanaan.

Keberhasilan dan kegagalan pencapaian target kinerja tersebut menjadi tanggung jawab pihak kami.

Pihak kedua akan melakukan supervisi yang diperlukan serta akan melakukan evaluasi terhadap capaian kinerja dari perjanjian ini dan mengambil tindakan yang diperlukan dalam rangka pemberian penghargaan dan sanksi.

Cilacap, Januari 2020

Pihak KEDUA,

Pihak PERTAMA

**KEPALA DINAS PANGAN DAN PERKEBUNAN
KABUPATEN CILACAP**

**KEPALA UPTD PEMBIBITAN
TANAMAN PERKEBUNAN**

Ir. SUSILAN
Pembina Utama Muda
NIP. 19641108 199103 1 006

AMRIN MA'RUF, S.Hut
NIP. 19790806 200312 1 006



PEMERINTAH KABUPATEN CILACAP
DINAS PANGAN DAN PERKEBUNAN

Jl. Langkap No. 1 TELP. (0282) – 542202 FAX. (0282) – 542202

CILACAP

Kode Pos 5323

PERNYATAAN PERJANJIAN KINERJA TAHUN 2020

Dalam rangka mewujudkan manajemen pemerintahan yang efektif, transparan dan akuntabel serta berorientasi kepada hasil, kami yang bertanda tangan dibawah ini :

Nama : **PARTINAH, SP**

Jabatan : **KA.SUB BAG.TU UPT PEMBIBITAN TANAMAN PERKEBUNAN**

Selanjutnya disebut pihak pertama

Nama : **AMRIN MA'RUF, S.Hut**

Jabatan : **KEPALA UPTD PEMBIBITAN TANAMAN PERKEBUNAN**

Selaku atasan pihak pertama, selanjutnya disebut pihak kedua.

Pihak pertama berjanji akan mewujudkan target kinerja yang seharusnya sesuai lampiran perjanjian ini, dalam rangka capaian target kinerja jangka menengah seperti yang telah ditetapkan dalam dokumen perencanaan.

Keberhasilan dan kegagalan pencapaian target kinerja tersebut menjadi tanggung jawab pihak kami.

Pihak kedua akan melakukan supervisi yang diperlukan serta akan melakukan evaluasi terhadap capaian kinerja dari perjanjian ini dan mengambil tindakan yang diperlukan dalam rangka pemberian penghargaan dan sanksi.

Cilacap, Januari 2020

Pihak KEDUA,

Pihak PERTAMA

**KEPALA UPTD PEMBIBITAN
TANAMAN PERKEBUNAN**

AMRIN MA'RUF, S.Hut

NIP. 19790806 200312 1 006

**KA.SUB BAG.TU UPT PEMBIBITAN
TANAMAN PERKEBUNAN**

PARTINAH, SP

NIP. 19760110 200901 2 001

Tahapan Capaian Perjanjian Kinerja Eselon IV
SEKSI PENGOLAHAN DAN PEMASARAN HASIL - BIDANG PERKEBUNAN
Dinas Pangan Dan Perkebunan

Periode 2018-2022

Tahun 2020

No	Kegiatan	Indikator Kinerja (Kegiatan)	Target Tahunan		Triwulan	Target (%)		Realisasi (%)		Keterangan
			Fisik (%)	Keuangan (Rp)		Fisik	Keuangan	Fisik	Keuangan	
1	Bimbingan Teknis dan Pelatihan Bagi Pelaku Usaha Agribisnis Perkebunan	Pelatihan pelaku usaha agribisnis perkebunan dan Lomba bagi masyarakat perkebunan 90 orang	100		Triwulan I	-	-	-	-	Faktor penghambat: Faktor pendorong:
					Triwulan II	-	-	-	-	
					Triwulan III	-	-	-	-	
					Triwulan IV	-	-	-	-	
2	Promosi dan Pemasaran Produk Tanaman Perkebunan	Promosi hasil perkebunan 4 pameran/promosi	100		Triwulan I	-	-	-	-	Faktor penghambat: Faktor pendorong:
					Triwulan II	-	-	-	-	
					Triwulan III	-	-	-	-	
					Triwulan IV	-	-	-	-	
3	Pengadaan Sarana dan Prasarana Teknologi Pertanian/Perkebunan Tepat Guna	Pengadaan sarana prasarana teknologi perkebunan tepat guna 9 kelompok tani	100	395.255.000	Triwulan I	7,00	0,73	7,00	0,73	Faktor penghambat: Faktor pendorong:
					Triwulan II	22,00	0,76	22,00	0,73	
					Triwulan III	22,00	100,00	22,00	68,96	
					Triwulan IV	100,00	100,00	100,00	93,98	
4	Pelatihan Peningkatan Pengolahan Hasil Perkebunan	Pelatihan pengolahan hasil perkebunan 200 orang	100		Triwulan I	-	-	-	-	Faktor penghambat: Faktor pendorong:
					Triwulan II	-	-	-	-	
					Triwulan III	-	-	-	-	
					Triwulan IV	-	-	-	-	

BIDANG PERKEBUNAN

SEKSI PENGOLAHAN DAN PEMASARAN HASIL




SYHABUR RIDLO EKA SURYAWAN, SP, MM

SUMARTI, SP

NIP. 19720617 199803 1 010

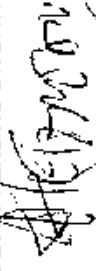
NIP. 19670619 199303 2 003

Tahapan Capaian Perjanjian Kinerja Eselon IV
SEKSI PERBENIHAN DAN PERLINDUNGAN TANAMAN - BIDANG PERKEBUNAN
 Dinas Pangan Dan Perkebunan
 Periode 2018-2022
 Tahun 2020

No	Kegiatan	Indikator Kinerja (Kegiatan)	Target Tahunan		Triwulan	Target (%)		Realisasi (%)		Keterangan
			Fisik (%)	Keuangan (Rp)		Fisik	Keuangan	Fisik	Keuangan	
1	Pemberdayaan dan Pengembangan Kelembagaan Petani Penangkar Benih Perkebunan	Petani penangkar benih tanaman perkebunan yang dibina 80 orang	100		Triwulan I	-	-	-	-	Faktor penghambat:
					Triwulan II	-	-	-	-	Faktor pendorong:
					Triwulan III	-	-	-	-	
					Triwulan IV	-	-	-	-	
2	Pengendalian Hama Penyakit Terpadu Perkebunan	Tersedianya bahan/obat hama penyakit dan pelatihan pengendalian OPT utama tanaman perkebunan 2 kegiatan	100	51.554.000	Triwulan I	5,50	1,75	10,00	-	Faktor penghambat:
					Triwulan II	29,80	99,56	25,00	0,97	Faktor pendorong:
					Triwulan III	100,00	100,00	32,50	95,39	
					Triwulan IV	100,00	100,00	100,00	95,39	
3	Pengembangan Perbenihan Perkebunan	Terpeliharanya sumber benih tanaman perkebunan 3 kecamatan	100	80.000.000	Triwulan I	8,80	77,90	17,00	2,13	Faktor penghambat:
					Triwulan II	33,80	85,29	22,40	79,00	Faktor pendorong:
					Triwulan III	61,40	90,54	51,50	84,25	
					Triwulan IV	100,00	100,00	100,00	93,71	
4	Pembuatan Kebun Percontohan Tanaman Perkebunan	Terbangunnya kebun percontohan tanaman perkebunan 1 unit	100		Triwulan I	-	-	-	-	Faktor penghambat:
					Triwulan II	-	-	-	-	Faktor pendorong:
					Triwulan III	-	-	-	-	
					Triwulan IV	-	-	-	-	

BIDANG PERKEBUNAN

SEKSI PERBENIHAN DAN PERLINDUNGAN TANAMAN



SYIHABUR RIDLO EKA SURYAWAN, SP, MM

AMEL HARIMAWAN, SP

Tahapan Capaian Perjanjian Kinerja Eselon IV
SEKSI KEAMANAN PANGAN - BIDANG KONSUMSI DAN KEAMANAN PANGAN
 Dinas Pangan Dan Perkebunan

Periode 2018-2022

Tahun 2020

No	Kegiatan	Indikator Kinerja (Kegiatan)	Target Tahunan		Triwulan	Target (%)		Realisasi (%)		Keterangan	
			Fisik (%)	Keuangan (Rp)		Fisik	Keuangan	Fisik	Keuangan		
1	Peningkatan Mutu dan Keamanan Pangan	Pembinaan mutu dan keamanan pangan 800 orang	100	94,349,304	Triwulan I	Fisik	7,70	Keuangan	4	33,27	Faktor penghambat: Faktor pendorong:
					Triwulan II		16,70		14	100	
					Triwulan III		16,70		14	100	
					Triwulan IV		100,00		100	100	
2	Promosi Keamanan Pangan	Promosi Mutu dan Keamanan Pangan 2 kegiatan	100	20.000.000	Triwulan I		37,00		15,00	Faktor penghambat: Faktor pendorong:	
					Triwulan II		81,00		51,90		100
					Triwulan III		81,00		51,90		100
					Triwulan IV		100,00		100		100
3	Pembinaan Keamanan Pangan Pada Home Industry	Pembinaan keamanan pangan pada home industry 550 Orang pelaku usaha	100	7.000.000	Triwulan I		25,00		-	Faktor penghambat: Faktor pendorong:	
					Triwulan II		25,00		25		100
					Triwulan III		25,00		25		100
					Triwulan IV		100,00		100		100
4	Pembinaan dan Pengawasan Batas Maksimum Residu Pada Produk Pangan Segar	Sosialisasi batas maksimum residu pestisida serta pembinaan mutu dan keamanan pangan segar 122 orang	100		Triwulan I		15,00		-	Faktor penghambat: Faktor pendorong:	
					Triwulan II		15,00		-		-
					Triwulan III		15,00		-		-
					Triwulan IV		15,00		-		-

BIDANG KONSUMSI DAN KEAMANAN PANGAN



AGUS PRIHARSO, S.Hut, MP
 NIP. 19720801 199803 1 005

SEKSI KEAMANAN PANGAN



Ir. SOETJI HERNAENI
 NIP. 19661215 200212 2 001

Tahapan Capaian Perjanjian Kinerja Eselon IV
SEKSI PENGANEKARAGAMAN KONSUMSI PANGAN - BIDANG KONSUMSI DAN KEAMANAN PANGAN

Dinas Pangan Dan Perkebunan


Periode 2018-2022

Tahun 2020

No	Kegiatan	Indikator Kinerja (Kegiatan)	Target Tahunan		Triwulan	Target (%)		Realisasi (%)		Keterangan
			Fisik (%)	Keuangan (Rp)		Fisik	Keuangan	Fisik	Keuangan	
1	Pengembangan Pangan Lokal	Pelatihan pengembangan pangan lokal 355 orang	100	69,382,500	Triwulan I	15	13,25	35,00	47,71	Faktor penghambat: Faktor pendorong:
					Triwulan II	40	18,65	37,50	100,00	
					Triwulan III	70	18,65	67,50	100,00	
					Triwulan IV	100	100,00	100,00	100,00	
2	Promosi Penganekaragaman Konsumsi Pangan Lokal 1 pameran	Promosi produk unggulan potensi wilayah 1 pameran	100		Triwulan I	-	-	-	-	Faktor penghambat: Faktor pendorong:
					Triwulan II	-	-	-	-	
					Triwulan III	-	-	-	-	
					Triwulan IV	-	-	-	-	
3	Pengembangan Diversifikasi Pangan	Konsumsi Pangan B2SA dan Pangan Lokal 5 kegiatan	100	14,900,000	Triwulan I	100	100,00	100,00	100,00	Faktor penghambat: Faktor pendorong:
					Triwulan II	100	100,00	100,00	100,00	
					Triwulan III	100	100,00	100,00	100,00	
					Triwulan IV	100	100,00	100,00	100,00	

BIDANG KONSUMSI DAN KEAMANAN PANGAN

SEKSI PENGANEKARAGAMAN KONSUMSI PANGAN



AGUS PRIMARSO, S.Hut, MP

NIP. 19720801 199803 1 005



Puji Rahayu, S.Pi


NIP. 19670819 199103 2 006

Tahapan Capaian Perjanjian Kinerja Eselon IV
SEKSI KONSUMSI PANGAN - BIDANG KONSUMSI DAN KEAMANAN PANGAN
 Dinas Pangan Dan Perkebunan

Periode 2018-2022
 Tahun 2020

No	Kegiatan	Indikator Kinerja (Kegiatan)	Target Tahunan		Triwulan	Target (%)		Realisasi (%)		Keterangan
			Fisik (%)	Keuangan (Rp)		Fisik	Keuangan	Fisik	Keuangan	
1	Pemanfaatan Perkarangan Untuk Pengembangan Pangan	Pemanfaatan perkarangan pengembangan pangan dan hortikultura 8 Kai Wanita Tani	100	81,380,000	Triwulan I	21,00	17,69	21,00	16,59	Faktor penghambat:
					Triwulan II	44,00	17,69	31,00	17,69	Faktor pendorong:
					Triwulan III	44,00	17,69	31,00	17,69	
					Triwulan IV	100,00	100,00	100,00	96,34	
2	Pengembangan Diversifikasi Pangan	Kawasan Rumah Pangan Lestari (KRPL) menunjang Program Berlian PKK (Desa Binaan PKK) 15 Desa	100		Triwulan I	13,00				Faktor penghambat:
					Triwulan II	13,00				Faktor pendorong:
					Triwulan III	13,00				
					Triwulan IV	13,00				
3	Pembinaan ketrampilan kerja masyarakat di lingkungan daerah penghasil bahan baku industri hasil tembakau (Dana Bagi Hasil Cukai Hasil Tembakau/DBHCHT).	Pembinaan ketrampilan kerja masyarakat di wilayah penghasil tembakau 320 orang	100		Triwulan I					Faktor penghambat:
					Triwulan II					Faktor pendorong:
					Triwulan III					
					Triwulan IV					

BIDANG KONSUMSI DAN KEAMANAN PANGAN


 AGUS PRATIWO, S.Hut, MP

NIP. 19720801 199803 1 005

SEKSI KONSUMSI PANGAN


 HANDEWI

NIP. 19720963 199803 2 007

Tahapan Capaian Perjanjian Kinerja Eselon IV

Dinas Pangan Dan Perkebunan
Periode 2018-2022
Tahun 2020

No	Kegiatan	Indikator Kinerja (Kegiatan)	Target Tahunan		Triwulan	Target (%)		Realisasi (%)		Keterangan
			Fisik (%)	Keuangan (Rp)		Fisik	Keuangan	Fisik	Keuangan	
1	Penyediaan Jasa Komunikasi, Sumber Daya Air dan Listrik	Pembayaran jasa komunikasi, sumber daya air dan listrik Dispabun Kab. Cilacap 12 Bulan	100	72.032.000	Triwulan I	49,00	20,10	49,00	19,70	Faktor penghambat: Faktor pendorong:
					Triwulan II	50,00	40,19	74,00	37,12	
					Triwulan III	73,00	59,88	37,00	55,59	
					Triwulan IV	100,00	100,00	100,00	71,61	
					Triwulan I	49,33	25,37	47,33	19,35	
2	Penyediaan Jasa Administrasi Keuangan	Pembayaran jasa honorarium PNS dan Non PNS Dispabun Kab. Cilacap 12 Bulan	100	423.091.200	Triwulan II	74,33	50,37	74,33	43,82	Faktor penghambat: Faktor pendorong:
					Triwulan III	74,33	75,38	74,33	67,72	
					Triwulan IV	100,00	100,00	100,00	96,12	
					Triwulan I	49,00	84,01	49,00	73,81	
3	Penyediaan Makanan dan Minuman	Penyediaan makanan dan minuman rapat, karyawan dan tamu kantor Dispabun Kab. Cilacap 12 Bulan	100	34.575.500	Triwulan II	73,00	90,98	73,00	76,87	Faktor penghambat: Faktor pendorong:
					Triwulan III	98,00	98,29	395,00	87,69	
					Triwulan IV	100,00	100,00	669,00	100,00	
					Triwulan I	49,00	84,01	49,00	73,81	

No	Kegiatan	Indikator Kinerja (Kegiatan)	Target Tahunan		Triwulan	Target (%)		Realisasi (%)		Keterangan
			Fisik (%)	Keuangan (Rp)		Fisik	Keuangan	Fisik	Keuangan	
4	Rapat-Rapat Koordinasi dan Konsultasi Ke Luar Daerah	Rapat-rapat koordinasi dan konsultasi ke luar dan dalam daerah Dispabun Kab. Cilacap 12 Bulan	100	418.131.178	Triwulan I	49,00	44,15	49,00	38,15	Faktor penghambat: Faktor pendorong:
					Triwulan II	73,00	53,07	73,00	41,33	
					Triwulan III	73,00	59,62	73,00	55,73	
					Triwulan IV	100,00	100,00	100,00	100,00	

SEKRETARIS

Ir. Daryono, M.P.

NIP. 19641002 199303 1 006

SUB BAGIAN KEUANGAN DAN ASET

Dra. ENY SUSILOWATI

NIP. 19640202 199003 2 008

Tahapan Capaian Perjanjian Kinerja Eselon IV
SUB BAGIAN UMUM DAN KEPEGAWAIAN - SEKRETARIS
 Dinas Pangan Dan Perkebunan
 Periode 2018-2022
 Tahun 2020

No	Kegiatan	Indikator Kinerja (Kegiatan)	Target Tahunan		Triwulan	Target (%)		Realisasi (%)		Keterangan
			Fisik (%)	Keuangan (Rp)		Fisik	Keuangan	Fisik	Keuangan	
1	Penyediaan Alat Tulis Kantor	Penyediaan Alat Tulis Kantor Dispabun Kab. Cilacap 12 Bulan	100	30,000,000	Triwulan I	31	52.37	31	50.37	Faktor penghambat
					Triwulan II	165	164.45	179	65.95	Faktor pendorong
					Triwulan III	382	165.2	391	83.95	
					Triwulan IV	656	165.95	665	100	
2	Penyediaan Barang Cetakan dan Penggandaan	Penyediaan barang cetakan dan penggandaan Kantor Dispabun Kab. Cilacap 12 Bulan	100	17,500,000	Triwulan I	49	49.81	49	49.8	Faktor penghambat
					Triwulan II	173	88	173	75.17	Faktor pendorong
					Triwulan III	372	100	389	79.42	
					Triwulan IV	646	104.83	663	99.99	
3	Penyediaan Peralatan dan Perlengkapan Kantor	Penyediaan peralatan dan perlengkapan kantor Dispabun Kab. Cilacap 12 Bulan	100	72,032,000	Triwulan I	49	10.41	49	10.4	Faktor penghambat
					Triwulan II	165	75.46	165	62.44	Faktor pendorong
					Triwulan III	364	87.79	375	82.69	
					Triwulan IV	638	100	649	95.95	
4	Pemeliharaan Rutin/Berkala Gedung Kantor	Pemeliharaan Gedung Kantor Dispabun Kab. Cilacap 1 kantor	100	18,847,000	Triwulan I	49	100	49	0	Faktor penghambat
					Triwulan II	282	100	282	89.54	Faktor pendorong
					Triwulan III	582	100	582	89.54	
					Triwulan IV	882	100	882	89.54	
5	Pemeliharaan Rutin/Berkala	Pemeliharaan kendaraan	100	129,615,920	Triwulan I	49	34.21	49	19.72	Faktor penghambat

No	Kegiatan	Indikator Kinerja (Kegiatan)	Target Tahunan		Triwulan	Target (%)		Realisasi (%)		Keterangan
			Fisik (%)	Keuangan (Rp)		Fisik	Keuangan	Fisik	Keuangan	
	Kendaraan Dinas/Operasional	dinas/operasional Kantor Dispabun Kab. Cilacap (6 unit roda 4, 20 unit roda 2) 30 unit			Triwulan II	173	76.85	173	27.41	Faktor pendorong:
					Triwulan III	373	76.85	373	41.41	
					Triwulan IV	647	88.43	647	92.59	
6	Pemeliharaan Rutin/Berkala	Pemeliharaan Sarana dan prasarana kantor Dispabun Kab. Cilacap 61 unit	100	12,300,000	Triwulan I	49	51.22	49	25.93	Faktor penghambat:
					Triwulan II	173	100	173	30	
					Triwulan III	373	120.4	373	50.4	
					Triwulan IV	647	154.96	664	97.07	
7	Rehabilitasi Sedang/Berat Gedung Kantor	Rehabilitasi dapur bersih dan laboratorium 26 m2	100	4,580,000	Triwulan I	22	0	0	0	Faktor penghambat:
					Triwulan II	146	100	146	0	
					Triwulan III	346	100	346	0	
					Triwulan IV	620	100	620	43.67	

SEKRETARIS

Ir. Daryono, M.P.
NIP. 19641002 199303 1 006

SUB BAGIAN UMUM DAN KEPEGAWAIAN

BUDI HARSONO, SE
NIP. 196803101997031007

Tahapan Capaian Perjanjian Kinerja Eselon IV

SEKRETARIS

Dinas Pangan Dan Perkebunan

Periode 2018-2022

Tahun 2020

No	Kegiatan	Indikator Kinerja (Kegiatan)	Target Tahunan		Triwulan	Target (%)		Realisasi (%)		Keterangan
			Fisik (%)	Keuangan (Rp)		Fisik	Keuangan	Fisik	Keuangan	
1	Pendidikan dan Pelatihan Formal	Pengiriman peserta pelatihan/diklat teknis 11 Orang	100	7050000	Triwulan I	47	29,08	47	29,08	Faktor penghambat: Faktor pendorong:
					Triwulan II	100	100	100	100	
					Triwulan III	100	100	100	100	
					Triwulan IV	100	100	100	100	
2	Penyusunan Renja Perangkat Daerah	Dokumen Rencana Kerja Perangkat Daerah 2 dokumen	100	5831300	Triwulan I	100	100	100	100	Faktor penghambat: Faktor pendorong:
					Triwulan II	100	100	100	100	
					Triwulan III	100	100	100	100	
					Triwulan IV	100	100	100	100	
3	Evaluasi Renstra Perangkat Daerah	Jumlah Dokumen Renstra yang tersusun 1. Dokumen	100	2600000	Triwulan I	4,9	100	4,9	85,62	Faktor penghambat: Faktor pendorong:
					Triwulan II	22,9	100	22,9	85,62	
					Triwulan III	32,9	100	32,9	100	
					Triwulan IV	42,9	100	42,9	100	
4	Evaluasi, Monitoring Kegiatan dan Pelaporan SAKIP	Evaluasi, monitoring kegiatan dan pelaporan SAKIP 1 Dokumen	100	11300000	Triwulan I	4,9	26,87	4,9	26,87	Faktor penghambat: Faktor pendorong:
					Triwulan II	17,3	54,55	17,3	26,87	
					Triwulan III	39,4	72,24	41,4	60,29	
					Triwulan IV	100	100	100	100	

SEKRETARIS

Ir. Daryono, M.P.

SUBBAGIAN PERENCANAAN

Theresia TRIASTUTI, SP

Tahapan Capaian Perjanjian Kinerja Eselon IV
SEKSI DISTRIBUSI PANGAN - BIDANG KETERSEDIAAN DAN DISTRIBUSI PANGAN
 Dinas Pangan Dan Perkebunan
 Periode 2018-2022
 Tahun 2020

No	Kegiatan	Indikator Kinerja (Kegiatan)	Target Tahunan		Triwulan	Target (%)		Realisasi (%)		Keterangan
			Fisik (%)	Keuangan (Rp)		Fisik	Keuangan	Fisik	Keuangan	
1	Laporan Berkala Kondisi Ketahanan Pangan Daerah	Rakor Dewan Ketahanan Pangan 2 dokumen	100	0	Triwulan I Triwulan II Triwulan III Triwulan IV	15 15 15 15	0 0 0 0	0 0 0 0	0 0 0 0	Faktor penghambat: Faktor pendorong:
2	Pemantauan dan Analisis Akses Pangan Masyarakat	Bimtek Lembaga Distribusi Pangan Masyarakat (LDPM), Bimtek Pemantauan dan akses pangan Masyarakat, Bimtek Pengembangan Usaha Pangan Masyarakat (PUPM) dan Sosialisasi Akses Pangan 160 orang	100	18,000,000	Triwulan I Triwulan II Triwulan III Triwulan IV	15 73 63 100	0 100 100 100	0 31 63 100	0 0 95,61 95,61	Faktor penghambat: Faktor pendorong:
3	Penyusunan Sistem Informasi Pangan	Updating dan Validasi Data Ketahanan Pangan 12 Dokumen	100	30,560,000	Triwulan I Triwulan II Triwulan III Triwulan IV	45,33 65 80 100	24,46 51,08 75,54 100	39,33 65,33 80 100	16,31 33,92 66,85 100	Faktor penghambat: Faktor pendorong:

BIDANG KETERSEDIAAN DAN DISTRIBUSI PANGAN

SEKSI DISTRIBUSI PANGAN

TEGUH IMAN PURNANTO, SPT, MM

NIP. 19701201 199803 1 008

AHMAD SALMAN KHUSAIRI, SP

NIP. 19740407 199903 1 008

Tahapan Capaian Perjanjian Kinerja Eselon IV
SEKSI KETERSEDIAAN PANGAN - BIDANG KETERSEDIAAN DAN DISTRIBUSI PANGAN

Dinas Pangan Dan Perkebunan

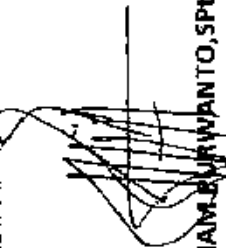
Periode 2018-2022

Tahun 2020

No	Kegiatan	Indikator Kinerja (Kegiatan)	Target Tahunan		Triwulan	Target (%)		Realisasi (%)		Keterangan
			Fisik (%)	Keuangan (Rp)		Fisik	Keuangan	Fisik	Keuangan	
1	Pengembangan Desa Mandiri Pangan	Pemberdayaan Desa Mandiri Pangan 6 Desa	100	56.250.000	Triwulan I	21	-	-	-	Faktor penghambat: Faktor pendorong:
					Triwulan II	47	-	-	-	
					Triwulan III	75	0,27	0,42	-	
					Triwulan IV	100	100,00	100,00	94,67	
2	Pengembangan Pertanian Pada Lahan Kering	Pengembangan sumber daya pangan di lahan kering 2 Kelompok Tani	100		Triwulan I	10	-	-	-	Faktor penghambat: Faktor pendorong:
					Triwulan II	10	-	-	-	
					Triwulan III	10	-	-	-	
					Triwulan IV	10	-	-	-	
3	Pengembangan Cadangan Pangan	Pengisian lumbung pangan masyarakat 14700 Kg Gabah	100	97.090.000	Triwulan I	12	0,31	13,00	-	Faktor penghambat: Faktor pendorong:
					Triwulan II	100	0,59	19,00	-	
					Triwulan III	100	99,93	50,00	94,13	
					Triwulan IV	100	100,00	100,00	95,46	
4	Pemantauan Ketersediaan Pangan	Sosialisasi Ketersediaan Bahan Pangan menjejang HBKN serta Penyusunan NBM dan PPH Ketersediaan 2 kegiatan	100		Triwulan I	15	-	-	-	Faktor penghambat: Faktor pendorong:
					Triwulan II	15	-	-	-	
					Triwulan III	15	-	-	-	
					Triwulan IV	15	-	-	-	


No	Kegiatan	Indikator Kinerja (Kegiatan)	Target Tahunan		Triwulan	Target (%)		Realisasi (%)		Keterangan
			Fisik (%)	Keuangan (Rp)		Fisik	Keuangan	Fisik	Keuangan	
5	Pemberdayaan Ekonomi di Lingkungan Daerah Penghasil Bahan Baku Industri Hasil Tembaku (Dana Bagi Hasil Cukai Hasil Tembaku/DBHCHT)	Pemberdayaan ekonomi dengan pengembangan sumberdaya pangan lokal 2 Kel Wanita Tani	100	50.000.000	Triwulan I	-	-	-	-	Faktor penghambat: Faktor pendorong:
					Triwulan II	-	-	-	-	
					Triwulan III	100	-	-	-	
					Triwulan IV	100	100,00	100,00	95,56	

BIDANG KETERSEDIAAN DAN DISTRIBUSI PANGAN



TEGUH IMAM SUPRIYANTO, SPT, MM
NIP. 19701201 199803 1 008

SEKSI KETERSEDIAAN PANGAN



SUTARMIN, S.Sos
NIP. 19640718 199203 1 007

Tahapan Capaian Perjanjian Kinerja Eselon IV
SEKSI KERAWANAN PANGAN - BIDANG KETERSEDIAAN DAN DISTRIBUSI PANGAN
 Dinas Pangan Dan Perkebunan
 Periode 2018-2022
 Tahun 2020

No	Kegiatan	Indikator Kinerja (Kegiatan)	Target Tahunan		Triwulan	Target (%)		Realisasi (%)		Keterangan
			Fisik (%)	Keuangan (Rp)		Fisik	Keuangan	Fisik	Keuangan	
1	Penanganan Daerah Rawan Pangan	Penyediaan bahan pangan bantuan rawan pangan, sosialisasi permantauan daerah rawan pangan, Laporan FSVA 3 kegiatan	100	287,142,000	Triwulan I	43	7,21	15		Faktor penghambat: Faktor pendorong:
					Triwulan II	53	70,26	78	30,96	
					Triwulan III	68	78,10	93	69,73	
					Triwulan IV	100	100	100	94,65	
2	Pengembangan lumbung pangan masyarakat	Pelatihan lumbung pangan masyarakat 60 orang	100		Triwulan I	-	-	-	-	Faktor penghambat: Faktor pendorong:
					Triwulan II	-	-	-	-	
					Triwulan III	-	-	-	-	
					Triwulan IV	-	-	-	-	

BIDANG KETERSEDIAAN DAN DISTRIBUSI PANGAN



TEGUH IMAM PURWANTO, SPT, MM

NIP. 19701201 199803 1 008

SEKSI KERAWANAN PANGAN



AMRI ARAFA, S.Hut

NIP. 19830601 200903 1 009

Pengukuran Kinerja Eselon IV
SEKSI PENGOLAHAN DAN PEMASARAN HASIL - BIDANG PERKEBUNAN
 Dinas Pangan Dan Perkebunan
 Periode 2018-2022
 Tahun 2020

No	Kegiatan	Indikator Kinerja (Kegiatan)	Target Tahunan		Realisasi		Prosentase (%)	
			Fisik (%)	Keuangan (Rp)	Fisik	Keuangan	Fisik	Keuangan
1	Bimbingan Teknis dan Pelatihan Bagi Pelaku Usaha Agribisnis Perkebunan	Pelatihan pelaku usaha agribisnis perkebunan dan Lomba bagi masyarakat perkebunan 90 orang	100	-	-	-	-	-
2	Promosi dan Pemasaran Produk Tanaman Perkebunan	Promosi hasil perkebunan 4 pameran/promosi	100	-	-	-	-	-
3	Pengadaan Sarana dan Prasarana Teknologi Pertanian/Perkebunan Tepat Guna	Pengadaan sarana prasarana teknologi perkebunan tepat guna 9 kelompok tani	100	395.225.000	100	371.480.000	522	93,99
4	Pelatihan Peningkatan Pengolahan Hasil Perkebunan	Pelatihan pengolahan hasil perkebunan 200 orang	100	-	-	-	-	-

BIDANG PERKEBUNAN



SYIHABUR RIDLO EKA SURYAWAN, SP, MM

NIP. 19720617 199803 1 010

KEPALA SEKSI PENGOLAHAN DAN PEMASARAN HASIL



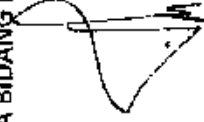
SUMARTI, SP

NIP. 19670619 199303 2 003

Pengukuran Kinerja Eselon IV
SEKSI PERBENIHAN DAN PERLINDUNGAN TANAMAN - BIDANG PERKEBUNAN
 Dinas Pangan Dan Perkebunan
 Periode 2018-2022
 Tahun 2020

No	Kegiatan	Indikator Kinerja (kegiatan)	Target Tahunan		Realisasi		Prosentase (%)	
			Fisik (%)	Keuangan (Rp)	Fisik	Keuangan	Fisik	Keuangan
1	Pemberdayaan dan Pengembangan Kelembagaan Petani Penangkar Benih Perkebunan	Petani penangkar benih tanaman perkebunan yang dibina 80 orang	100	-	-	-	-	-
2	Pengendalian Hama Penyakit Terpadu Perkebunan	Tersedianya bahan/obat hama penyakit dan pelatihan pengendalian OPT utama tanaman perkebunan 2 kegiatan	100	51.554.000	100	49.179.000	100	95,39
3	Pengembangan Perbenihan Perkebunan	Terpeliharanya sumber benih tanaman perkebunan 3 kecamatan	100	80.000.000	100	74.970.000	100	93,71
4	Pembuatan Kebun Percontohan Tanaman Perkebunan	Terbangunnya kebun percontohan tanaman perkebunan 1 unit	100	-	-	-	-	-


KEPALA BIDANG PERKEBUNAN



SYIHABUR RIDLO EKA SURYAWAN, SP, MM

NIP. 19720617 199803 1 010

KEPALA SEKSI PERBENIHAN DAN
 PERLINDUNGAN TANAMAN



AMEL HARIMAWAN, SP

NIP. 19740418 200312 1 004

Pengukuran Kinerja Eselon IV
SEKSI KEAMANAN PANGAN - BIDANG KONSUMSI DAN KEAMANAN PANGAN
 Dinas Pangan Dan Perkebunan
 Periode 2018-2022
 Tahun 2020

No	Kegiatan	Indikator Kinerja (Kegiatan)	Target Tahunan		Realisasi		Prosentase (%)	
			Fisik (%)	Keuangan (Rp)	Fisik	Keuangan	Fisik	Keuangan
1	Peningkatan Mutu dan Keamanan Pangan	Pembinaan mutu dan keamanan pangan 800 orang	100	94.349.304	100	94.349.304	100	100
2	Promosi Keamanan Pangan	Promosi Mutu dan Keamanan Pangan 2 kegiatan	100	20.000.000	100	20.000.000	100	100
3	Pembinaan Keamanan Pangan Pada Home Industry	Pembinaan keamanan pangan pada home industry 550 Orang pelaku usaha	100	7.000.000	100	7.000.000	100	100
4	Pembinaan dan Pengawasan Batas Maksimum Residu Pada Produk Pangan Segar	Sosialisasi batas maksimum residu pestisida serta pembinaan mutu dan keamanan pangan segar 122 orang	100	-	-	-	-	-

BIDANG KONSUMSI DAN KEAMANAN PANGAN

SEKSI KEAMANAN PANGAN



AGUS PRIHARSO, S.Hut, MP

NIP. 19720801 199803 1 005



Ir. SOETJI HERNAENI

NIP. 19561215 200212 2 001

Pengukuran Kinerja Eselon IV
SEKSI PENGANEKARAGAMAN KONSUMSI PANGAN - BIDANG KONSUMSI DAN KEAMANAN PANGAN
Dinas Pangan Dan Perkebunan
Periode 2018-2022
Tahun 2020

No	Kegiatan	Indikator Kinerja (Kegiatan)	Target Tahunan		Realisasi		Prosentase (%)	
			Fisik (%)	Keuangan (Rp)	Fisik	Keuangan	Fisik	Keuangan
1	Pengembangan Pangan Lokal	Pelatihan pengembangan pangan lokal 355 orang	100	69,382,500	975	69,382,500	975	100
2	Promosi Penganeekaragaman Konsumsi Pangan Lokal	Promosi produk unggulan potensi wilayah 1 pameran	100	0	0	0	0	0
3	Pengembangan Diversifikasi Pangan	Konsumsi Pangan B2SA dan Pangan Lokal 5 kegiatan	100	14,900,000	108	14,900,000	108	100

KEPALA BIDANG KONSUMSI DAN
KEAMANAN PANGAN



AGUS PRIHARSO, S.Hut, MP
NIP. 19720801 199803 1 005

KEPALA SEKSI PENGANEKARAGAMAN
KONSUMSI PANGAN



Puji Rahayu, S.Pi
NIP. 19670819 199103 2 006

Pengukuran Kinerja Eselon IV
SEKSI KONSUMSI PANGAN - BIDANG KONSUMSI DAN KEAMANAN PANGAN
 Dinas Pangan Dan Perkebunan
 Periode 2018-2022
 Tahun 2020

No	Kegiatan	Indikator Kinerja (Kegiatan)	Target Tahunan		Realisasi		Prosentase (%)	
			Fisik (%)	Keuangan (Rp)	Fisik	Keuangan	Fisik	Keuangan
1	Pemanfaatan Perkarangan Untuk Pengembangan Pangan	Pemanfaatan pekarangan pengembangan pangan dan hortikultura 8 Kel Wanita Tani	100	81.380.000	100	78.398.000	100	96,34
2	Pengembangan Diverifikasi Tanaman	Kawasan Rumah Pangan Lestari (KRPL) menunjang Program Berlian PKK (Desa Binaan PKK) 15 Desa	100	-	-	-	-	-
3	Pembinaan ketrampilan kerja masyarakat di lingkungan daerah penghasil bahan baku industri hasil tembakau (Dana Bagi Hasil Cukai Hasil Tembakau/DBHCHT).	Pembinaan ketrampilan kerja masyarakat di wilayah penghasil tembakau 320 orang	100	-	-	-	-	-

KEPALA BIDANG KONSUMSI DAN KEAMANAN PANGAN



AGUS PRIHARSO, S.Hut, MP

NIP. 19720801 199803 1 005

SEKSI KONSUMSI PANGAN



HANDEWI, SP

NIP. 19720903 199803 2 007

Pengukuran Kinerja Eselon IV
SUB BAGIAN KEUANGAN DAN ASET - SEKRETARIS
 Dinas Pangan Dan Perkebunan
 Periode 2018-2022

Tahun 2020

No	Kegiatan	Indikator Kinerja (Kegiatan)	Target Tahunan		Realisasi		Prosentase (%)	
			Fisik (%)	Keuangan (Rp)	Fisik	Keuangan	Fisik	Keuangan
1	Penyediaan Jasa Komunikasi, Sumber Daya Air dan Listrik	Pembayaran jasa komunikasi, sumber daya air dan listrik Dispabun Kab. Cilacap 12 Bulan	100	72.032.000	100	51.580.805	100	71,61
2	Penyediaan Jasa Administrasi Keuangan	Pembayaran jasa honorarium PNS dan Non PNS Dispabun Kab. Cilacap 12 Bulan	100	423.091.200	100	406.680.391	100	96,12
3	Penyediaan Makanan dan Minuman	Penyediaan makanan dan minuman rapat, karyawan dan tamu kantor Dispabun Kab. Cilacap 12 Bulan	100	34.575.500	100	34.575.500	100	100
4	Rapat-Rapat Koordinasi dan Konsultasi Ke Luar Daerah	Rapat-rapat koordinasi dan konsultasi ke luar dan dalam daerah Dispabun Kab. Cilacap 12 Bulan	100	418.131.178	100	418.131.178	100	100

SEKRETARIS



Ir. Daryono, M.P.
 NIP. 19641002 199303 1 006

KEPALA SUB BAGIAN KEUANGAN DAN ASET



Dra. ENY SUSILOWATI
 NIP. 19640202 199003 2 008

Pengukuran Kinerja Eselon IV
SUB BAGIAN UMUM DAN KEPEGAWAIAN - SEKRETARIS
 Dinas Pangan Dan Perkebunan
 Periode 2018-2022
 Tahun 2020

No	Kegiatan	Indikator Kinerja (Kegiatan)	Target Tahunan		Realisasi		Prosentase (%)	
			Fisik (%)	Keuangan (Rp)	Fisik	Keuangan	Fisik	Keuangan
1	Penyediaan Alat Tulis Kantor	Penyediaan Alat Tulis Kantor Dispabun Kab. Cilacap 12 Bulan	100	30.000.000	100	29.999.450	100	100
2	Penyediaan Barang Cetak dan Penggandaan	Penyediaan barang cetakan dan penggandaan Kantor Dispabun Kab. Cilacap 12 Bulan	100	17.500.000	100	17.498.600	100	100
3	Penyediaan Peralatan dan Perlengkapan Kantor	Penyediaan peralatan dan perlengkapan kantor Dispabun Kab. Cilacap 12 Bulan	100	72.032.000	100	69.117.000	100	95,95
4	Pemeliharaan Rutin/Berkala Gedung Kantor	Pemeliharaan Gedung Kantor Dispabun Kab. Cilacap 1 kantor	100	18.847.000	100	16.875.550	100	89,54
5	Pemeliharaan Rutin/Berkala Kendaraan Dinas/Operasional	Pemeliharaan kendaraan dinas/operasional Kantor Dispabun Kab. Cilacap (6 unit roda 4, 20 unit roda 2) 30 unit	100	129.615.920	100	120.016.623	100	92,59
6	Pemeliharaan Rutin/Berkala	Pemeliharaan Sarana dan prasarana kantor Dispabun Kab. Cilacap 61 unit	100	12.300.000	100	11.939.500	100	97,07
7	Rehabilitasi Sedang/Berat Gedung Kantor	Rehabilitasi dapur bersih dan laboratorium 26 m2	100	4.580.000	100	2.000.000	100	43,67

SEKRETARIS

Ir. Daryono, M.P.

NIP. 19641002 199303 1 006

SUB BAGIAN UMUM DAN KEPEGAWAIAN

BUDI HARSONO, SE

NIP. 196803101997031007

Pengukuran Kinerja Eselon IV
SUBBAGIAN PERENCANAAN - SEKRETARIS
 Dinas Pangan Dan Perkebunan
 Periode 2018-2022
 Tahun 2020

No	Kegiatan	Indikator Kinerja (Kegiatan)	Target Tahunan		Realisasi		Prosentase (%)	
			Fisik (%)	Keuangan (Rp)	Fisik	Keuangan	Fisik	Keuangan
1	Pendidikan dan Pelatihan Formal	Pengiriman peserta pelatihan/diklat teknis 11 Orang	100	7.050.000	100	7.050.000	100	100
2	Penyusunan Renja Perangkat Daerah	Dokumen Rencana Kerja Perangkat Daerah 2 dokumen	100	5.831.300	100	5.831.300	100	100
3	Evaluasi Renstra Perangkat Daerah	Jumlah Dokumen Renstra yang tersusun 1 Dokumen	100	26.000.000	100	26.000.000	100	100
4	Evaluasi, Monitoring Kegiatan dan Pelaporan SAKIP	Evaluasi, monitoring kegiatan dan pelaporan SAKIP 1 Dokumen	100	11.300.000	100	11.300.000	100	100

SEKRETARIS



Ir. Daryono, M.P.

NIP. 19641002 199303 1 006

KEPALA SUBBAGIAN PERENCANAAN



Theresia TRIASTUTI, SP

NIP. 19740822 199803 2 006

Pengukuran Kinerja Eselon IV
 UPT Pembibitan - SEKRETARIS
 Dinas Pangan Dan Perkebunan
 Periode 2018-2022
 Tahun 2020

No	Kegiatan	Indikator Kinerja (Kegiatan)	Target Tahunan		Realisasi		Prosentase (%)	
			Fisik (%)	Keuangan (Rp)	Fisik	Keuangan	Fisik	Keuangan
1	Pengelolaan UPT Perbenihan Tanaman Perkebunan	Tersedianya benih/bibit unggul perkebunan dan sarpras di UPT Pembibitan Perkebunan 2 kegiatan	100	347.815.000	100	336.404.895	100	96,72

SEKRETARIS



Ir. Daryono, M.P.

NIP. 19641002 199303 1 006

KEPALA UPT



AMRIN MA'RUF, S.Hut

NIP. 19790806 200312 1 006

Pengukuran Kinerja Eselon IV
SEKSI DISTRIBUSI PANGAN
Bidang Ketersediaan dan Distribusi Pangan - Dinas Pangan Dan Perkebunan
Periode 2018-2022
Tahun 2020

No	Kegiatan	Indikator Kinerja (Kegiatan)	Target Tahunan		Realisasi		Prosentase (%)	
			Fisik (%)	Keuangan (Rp)	Fisik	Keuangan	Fisik	Keuangan
1	Laporan Berkala Kondisi Ketahanan Pangan Daerah	Rakor Dewan Ketahanan Pangan 2 dokumen	-	-	-	-	-	-
2	Pemantauan dan Analisis Akses Pangan Masyarakat	Bimtek Lembaga Distribusi Pangan Masyarakat (LDPM), Bimtek Pemantauan dan akses pangan Masyarakat, Bimtek Pengembangan Usaha Pangan Masyarakat (PUPM) dan Sosialisasi Akses Pangan 160 orang	100	18.000.000	100	17.210.400	100	95,61
3	Penyusunan Sistem Informasi Pangan	Updating dan Validasi Data Ketahanan Pangan 12 Dokumen	100	30.660.000	100	30.660.000	100	100

BIDANG KETERSEDIAAN DAN DISTRIBUSI PANGAN



TEGUH IMAM PURWANTO,SPT, MM

NIP. 19701201 199803 1 008

SEKSI DISTRIBUSI PANGAN



AHMAD SALMAN KHUSAIRI, SP

NIP. 19740407 199903 1 008

Pengukuran Kinerja Eselon IV
BIDANG KETERSEDIAAN DAN DISTRIBUSI PANGAN
Dinas Pangan Dan Perkebunan
Periode 2018-2022
Tahun 2020

No	Kegiatan	Indikator Kinerja (Kegiatan)	Target Tahunan		Realisasi		Prosentase (%)	
			Fisik (%)	Keuangan (Rp)	Fisik	Keuangan	Fisik	Keuangan
1	Pengembangan Desa Mandiri Pangan	Pemberdayaan Desa Mandiri Pangan 6 Desa	100	56.250.000	100	53.250.000	100	94,67
2	Pengembangan Pertanian Pada Lahan Kering	Pengembangan sumber daya pangan di lahan kering 2 Kelompok Tani	100	-	-	-	-	-
3	Pengembangan Cadangan Pangan	Pengisian lumbung pangan masyarakat 14700 Kg Gabah	100	97.090.000	100,00	92.680.000	100	95,46
4	Pemantauan Ketersediaan Pangan	Sosialisasi Ketersediaan Bahan Pangan menjelang HBKN serta Penyusunan NBM dan PPH Ketersediaan 2 kegiatan	100	-	-	-	-	-
5	Pemberdayaan Ekonomi di Lingkungan Daerah Penghasil Bahan Baku Industri Hasil Tembakau (Dana Bagi Hasil Cukai Hasil Tembakau/DBHCHT)	Pemberdayaan ekonomi dengan pengembangan sumberdaya pangan lokal 2 Kel Wanita Tani	100	50.000.000	100,00	47.780.000	100	95,56

BIDANG KETERSEDIAAN DAN DISTRIBUSI PANGAN



TEGUH IMAM PURWANTO, SPT, MM
NIP. 19701201 199803 1 008

SEKSI KETERSEDIAAN PANGAN



SUTARMIN, S. Sos
NIP. 19640718 199203 1 007

Pengukuran Kinerja Eselon IV
SEKSI KERAWANAN PANGAN - BIDANG KETERSEDIAAN DAN DISTRIBUSI PANGAN
Dinas Pangan Dan Perkebunan
Periode 2018-2022
Tahun 2020

No	Kegiatan	Indikator Kinerja (Kegiatan)	Target Tahunan		Realisasi		Prosentase (%)	
			Fisik (%)	Keuangan (Rp)	Fisik	Keuangan	Fisik	Keuangan
1	Penanganan Daerah Rawan Pangan	Penyediaan bahan pangan bantuan rawan pangan, sosialisasi pemantauan daerah rawan pangan, Laporan FSV 3 kegiatan	100	287.142.000	100	271.776.900	100	94,65
2	Pengembangan lumbung pangan masyarakat	Pelatihan lumbung pangan masyarakat 60 orang	-	-	-	-	-	-

KEPALA BIDANG KETERSEDIAAN DAN
DISTRIBUSI PANGAN



TEGUH IMAM PURWANTO,SPT, MM

NIP. 19701201 199803 1 008

SEKSI KERAWANAN PANGAN



AMRI ARAFA, S.Hut

NIP. 19830601 200903 1 009

Perjanjian / Penetapan Kinerja Pelaksana
 Jabatan Pelaksana-Eselon IV
 Dinas Pangan Dan Perkebunan
 Periode 2018-2022
 Tahun anggaran 2020

No	Kegiatan	Indikator Kinerja Kegiatan			Indikator Kinerja Pelaksana			Realisasi
		Indikator	Target	Satuan	Indikator	Target	Satuan	
1	Pengembangan Diversifikasi Tanaman	Kawasan Rumah Pangan Lestari (KRPL) menunjang Program Berlian PKK (Desa Binaan PKK)	15	Desa	Penyiapan Administrasi Bimtek Kawasan Rumah Pangan Lestari (KRPL), mendukung Berlian PKK	15	desa	0

SEKSI KONSUMSI PANGAN



HANDEWI, SP

NIP. 19720903 299803 2 007

PENGADMINISTRASI UMUM



SLAMET RIYANTO

NIP. 196211232007011008

Perjanjian /Pencapaian Kinerja Pelaksana

Jabatan Pelaksana-Eselon IV

Dinas Pangan Dan Perkebunan

Periode 2018-2022

Tahun anggaran 2020

No	Kegiatan	Indikator Kinerja Kegiatan		Indikator Kinerja Pelaksana			Realisasi	
		Indikator	Target	Satuan	Indikator	Target		Satuan
1	Pengelolaan UPT Perbenihan Tanaman Perkebunan	Tersedianya benih/bibit unggul perkebunan dan sarpras di UPT Pembibitan Perkebunan	2	kegiatan	Penyapan benih/bibit komoditas perkebunan di UPT Pembibitan Perkebunan	2	kegiatan	0

KEPALA UPT



AMRIN MA'RUF, S.Hut

NIP. 19790806 200312 1 006

PENYUSUN RENCANA BAHAN TEKNIS PRODUKSI



YUYUN MAHYUNAH

NIP. 196511191987092000

Perjanjian /Penetapan Kinerja Pelaksana
Jabatan Pelaksana-Eselon IV
Dinas Pangan Dan Perkebunan
Periode 2018-2022
Tahun anggaran 2020

No	Kegiatan	Indikator Kinerja Kegiatan			Indikator Kinerja Pelaksana			Realisasi
		Indikator	Target	Satuan	Indikator	Target	Satuan	
1	Pengembangan Desa Mandiri Pangan	Pemberdayaan Desa Mandiri Pangan	6	Desa	Penyiapan pelaksanaan sosialisasi pengembangan sumberdaya pangan	6	desa	0
2	Pengembangan Pertanian Pada Lahan Kering	Pengembangan sumber daya pangan di lahan kering	2	Kelompok Tani	Penyiapan pelaksanaan pelatihan pengembangan sumberdaya pangan di lahan kering	2	kelompok tani	0
3	Pembinaan ketrampilan kerja masyarakat di lingkungan daerah penghasil bahan baku industri hasil tembakau (Dana Bagi Hasil Cukai Hasil Tembakau/DBHCHT)	Pembinaan ketrampilan kerja masyarakat di wilayah penghasil tembakau	320	orang	Penyiapan jadwal pelaksanaan sosialisasi pengembangan sumberdaya pangan lokal			0
4	Pemantauan Ketersediaan Pangan	Sosialisasi Ketersediaan Bahan Pangan menjelang HBKN serta Penyusunan NBM dan PPH Ketersediaan	2	kegiatan	Penyiapan jadwal pelaksanaan pelatihan penyusunan	320	orang	0

SEKSI KETERSEDIAAN PANGAN



SUTARMIN S. Sos

NIP. 19640718 199203 1 007

PENGADMINISTRASI UMUM



ENY PURWANTI TAKARINA

NIP. 196601301989032000

Perjanjian / Penetapan Kinerja Pelaksana
 Jabatan Pelaksana-Eselon IV
 Dinas Pangan Dan Perkebunan
 Periode 2018-2022
 Tahun anggaran 2020

No	Kegiatan	Indikator Kinerja Kegiatan			Indikator Kinerja Pelaksana			Realisasi
		Indikator	Target	Satuan	Indikator	Target	Satuan	
1	Promosi Keamanan Pangan	Promosi Mutu dan Keamanan Pangan	2	kegiatan	Penyiapan Publikasi kegiatan promosi dan keamanan pangan melalui poster dan banner serta mass media dan radio	2	kegiatan	0
2	Pembinaan Keamanan Pangan Pada Home Industry	Pembinaan keamanan pangan pada home industry	550	Orang pelaku usaha	Data Peserta Pembinaan dan Sosialisasi mutu keamanan pangan pada home industry	550	orang	0

SEKSI KEAMANAN PANGAN


 Ir. SOETJI HERNAENI

NIP. 19661215 200212 2 001

KEPALA SEKSI KEAMANAN PANGAN


 SOETJI HERNAENI

NIP. 196612152002121984

Perjanjian /Penetapan Kinerja Pelaksana
 Jabatan Pelaksana-Eselon IV
 Dinas Pangan Dan Perkebunan
 Periode 2018-2022
 Tahun anggaran 2020

No	Kegiatan	Indikator Kinerja Kegiatan			Indikator Kinerja Pelaksana			Realisasi
		Indikator	Target	Satuan	Indikator	Target	Satuan	
1	Promosi dan Pemasaran Produk Tanaman Perkebunan	Promosi hasil perkebunan	4	pameran/pameran/promosi	Penyiapan kegiatan promosi perkebunan	4	pameran/promosi	0
2	Bimbingan Teknis dan Pelatihan Bagi Pelaku Usaha Agribisnis Perkebunan	Pelatihan pelaku usaha agribisnis perkebunan dan Lomba bagi masyarakat perkebunan	90	orang	Data peserta pelatihan pelaku usaha agribisnis perkebunan	90	orang	0

SEKSI PENGOLAHAN DAN PEMASARAN
 HASIL



SUMARTI, SP
 NIP. 19670619 199303 2 003

ANALISIS PENINGKATAN USAHA PERTANIAN
 DAN AGRIBISNIS



TRI SETIYOWATI
 NIP. 196908301998032000

Perjanjian / Penetapan Kinerja Pelaksana
Jabatan Pelaksana-Eselon IV
Dinas Pangan Dan Perkebunan
Periode 2018-2022
Tahun anggaran 2020

No	Kegiatan	Indikator Kinerja Kegiatan			Indikator Kinerja Pelaksana			Realisasi
		Indikator	Target	Satuan	Indikator	Target	Satuan	
1.	Pengembangan Perkebunan Organik dan Ramah Lingkungan	Sekolah, Lapang perkebunan organik dan pengaduan bibit kelapa	1	kelompok tani	Penyajian sosialisasi percontohan pengembangan perkebunan organik ramah lingkungan di Poktan Makmur Jaya Cipari	1	kelompok tani	0
2.	Penyusunan Peta dan Data Potensi Pengembangan Kawasan Perkebunan	Penyusunan data statistik perkebunan	25	orang	Penyajian Sosialisasi validasi data potensi perkebunan	25	orang	0

SEKSI PRODUKSI PERKEBUNAN

EDY MARGONO, SP.
 NIP. 19711226 199803 1 005

PENGADMINISTRASI UMUM

DARWOTO
 NIP. 1970122212007011008

Perjanjian/Penetapan Kinerja Pelaksana
 Jabatan Pelaksana-Eselon IV
 Dinas Pangan Dan Perkebunan
 Periode 2022-2022
 Tahun anggaran 2020

No	Kegiatan	Indikator Kinerja Kegiatan			Indikator Kinerja Pelaksanaan			Realisasi
		Indikator	Target	Satuan	Indikator	Target	Satuan	
1	Pemberdayaan Ekonomi di Lingkungan Daerah Perghasil Bahan Baku Industri Hasil Tembaku (Dana Bagi Hasil Cukai Hasil Tembaku/DBHCHT)	Pemberdayaan ekonomi dengan pengembangan sumberdaya pangan lokal	2	Kal Wanita Tani	Pelatihan pengembangan sumberdaya pangan lokal	2	kelompok Wanita tani	0

SEKSI KONSUMSI PANGAN


 HANDEWI, SP

NIP. 19720903 199803 2 007

KEPALA SEKSI KONSUMSI PANGAN



HANDEWI

NIP. 19720903 199803 2 000

Perjanjian / Penetapan Kinerja Pelaksana
 Jabatan Pelaksana-Eselon IV
 Dinas Pangan Dan Perkebunan
 Periode 2018-2022
 Tahun anggaran 2020

No	Kegiatan	Indikator Kinerja Kegiatan			Indikator Kinerja Pelaksana			Realisasi
		Indikator	Target	Satuan	Indikator	Target	Satuan	
1	Laporan Berkala Kondisi Ketahanan Pangan Daerah	Rakor Dewan Ketahanan Pangan	2	dokumen	Data peserta dan penyajian rapat Koordinasi Dewan Ketahanan Pangan	2	dokumen	0
2	Pemantauan dan Analisis Akses Pangan Masyarakat	Bimtek Lembaga Distribusi Pangan Masyarakat (LDPM), Bimtek Pemantauan dan akses pangan Masyarakat, Bimtek Pengembangan Usaha Pangan Masyarakat (PUPM) dan Sosialisasi Akses Pangan	160	orang	Data Peserta Bimtek Pengembangan Usaha Pangan Masyarakat, Pemantauan Akses Pangan Masyarakat dan Sosialisasi Keterjangkauan Akses Pangan Masyarakat	160	orang	0
3	Penyusunan Sistem Informasi Pangan	Updating dan Validasi Data Ketahanan Pangan	12	Dokumen	Penyapaistem Informasi Pangan (Panel Harga dan Jaringan Distribusi Pangan)	12	dokumen	0

SEKSI DISTRIBUSI PANGAN



AHMAD SALMAN KHUSAIRI, SP
 NIP. 19740407 199903 1 008

KEPALA SEKSI DISTRIBUSI PANGAN



AHMAD SALMAN KHUSAIRI
 NIP. 197404071999031008

Perjanjian / Penetapan Kinerja Pelaksanaan
 Jabatan Pelaksana-Eselon IV
 Dinas Pangan Dan Perkebunan
 Periode 2018-2022
 Tahun anggaran 2020

No	Kegiatan	Indikator Kinerja Kegiatan			Indikator Kinerja Pelaksana			Realisasi
		Indikator	Target	Satuan	Indikator	Target	Satuan	
1	Pembudayaan dan Pengembangan Kemitimbangan Petani Peningkat Benih Perkebunan	Pelani putuungkar benih tanaman perkebunan yang dijina	80	orang	Data peserta pelatihan petani penangkar benih perkebunan	80	orang	0

SEKSI PERBENIHAN DAN PERLINDUNGAN
TANAMAN



AMEL HARIMAWAN, SP
 NIP. 19740418 200312 1 004

KEPALA SEKSI PERBENIHAN DAN
PERLINDUNGAN TANAMAN



AMEL HARIMAWAN
 NIP. 197404182003120992

Perjanjian / Penetapan Kinerja Pelaksana
Jabatan Pelaksana-Eselon IV
Dinas Pangan Dan Perkebunan
Periode 2018-2022
Tahun anggaran 2020

No	Kegiatan	Indikator Kinerja Kegiatan			Indikator Kinerja Pelaksana			Realisasi
		Indikator	Target	Satuan	Indikator	Target	Satuan	
1	Evaluasi Renstra Peringkat Daerah	Jumlah Dokumen Renstra yang tersusun	1	Dokumen	Penyipan Data Evaluasi Renstra DISPARUN	1	Dokumen	0

SUBBAGIAN PERENCANAAN


THERESIA TRIASTUTI, SP.

NIP. 19740822.199803.2.006

KEPALA SUB BAGIAN PERENCANAAN



THERESIA TRIASTUTI

NIP. 19740822.1998032000

Perjanjian / Penetapan Kinerja Pelaksana
Jabatan Pelaksana-Eselon IV
Dinas Pangan Dan Perkebunan
Periode 2018-2022
Tahun anggaran 2020

No	Kegiatan	Indikator Kinerja Kegiatan			Indikator Kinerja Pelaksana			Realisasi
		Indikator	Target	Satuan	Indikator	Target	Satuan	
1	Pengadaan Sarana dan Prasarana Teknologi Pertanian/Perkebunan Tepat Guna	Penyediaan sarana prasarana teknologi perkebunan tepat guna	9	kelompok terni	Sosialisasi Teknologi Pasca panen	9	kelompok terni	0
2	Pelatihan Peningkatan Pengolahan Hasil Perkebunan	Pelatihan pengolahan hasil perkebunan	200	orang	Data peserta Pelatihan Pengolahan Hasil Perkebunan : komoditas kopi, kelapa, karet	200	orang	0

HASIL



SUMARTI, SP
 NIP. 19670619 199303 2 003

PENGELOLA PASCA PANEN



EKO SUWARNO
 NIP. 197503212008011008

Perbaikan / Penetapan Kinerja Pelaksana
Jabatan Pelaksana-Eselon IV
Dinas Pangan Dan Perkebunan
Periode 2018-2022
Tahun anggaran 2020

No	Kegiatan	Indikator Kinerja Kegiatan			Indikator Kinerja Pelaksana			
		Indikator	Target	Satuan	Indikator	Target	Satuan	Realisasi
1	Penyusunan Renja Perangkat Daerah	Dokumen Rencana Kerja Perangkat Daerah	2	dokumen	Data Penyusunan Renja Perangkat Daerah			0
2	Evaluasi, Monitoring Kegiatan dan Pelaporan SAKIP	Evaluasi, monitoring kegiatan dan pelaporan SAKIP	1	Dokumen		2	Dokumen	0

SUBBAGIAN PERENCANAAN



TERESIA TRIASTUTI, SP
 NIP. 19740822 199803 2 006

PENYUSUN PROGRAM DAN ANGGARAN



LUSIA WURI PRYANTI
 NIP. 197504292008012000

Perjanjian / Penetapan Kinerja Pelaksana
 Jabatan Pelaksana-Eselon IV
 Dinas Pangan Dan Perkebunan
 Periode 2018-2022
 Tahun anggaran 2020

No	Kegiatan	Indikator Kinerja Kegiatan			Indikator Kinerja Pelaksana		
		Indikator	Target	Satuan	Indikator	Target	Satuan
1	Pengendalian Hama Penyakit Terpadu Perkebunan	Tersedianya bahan/obat hama penyakit dan pelatihan pengendalian OPT utama tanaman perkebunan	2	kegiatan	Data peserta pelatihan pengendalian hama penyakit terpadu perkebunan	75	orang
2	Pengendalian Hama Penyakit Terpadu Perkebunan	Tersedianya bahan/obat hama penyakit dan pelatihan pengendalian OPT utama tanaman perkebunan	2	kegiatan	Penyiapan pelatihan pengendalian hama penyakit terpadu	2	kegiatan
							0

SEKSI PERBENIHAN DAN PERLINDUNGAN
 TANAMAN



AMEL HARIMAWAN, SP
 NIP. 19740418 200312 1 004

ANALIS PESTISIDA



SUTIKNO
 NIP. 197602272006040992

Perjanjian / Penetapan Kinerja Pelaksana

Jabatan Pelaksana-Eselon IV

Dinas Pangan Dan Perkebunan

Periode 2018-2022

Tahun anggaran 2020

No	Kegiatan	Indikator Kinerja Kegiatan		Indikator Kinerja Pelaksana		Realisasi		
		Indikator	Target	Satuan	Indikator		Target	Satuan
1	Penyediaan Jasa Komunikasi, Sumber Daya Air dan Listrik	Pembayaran jasa Komunikasi, sumber daya air dan listrik Dispabun Kab. Cilacap	12	Bulan	Penyiapan Pembayaran Tagihan Telepon, Air dan Listrik	12	bulan	0
2	Penyediaan Makanan dan Minuman	Penyediaan makanan dan minuman rapat, karyawan dan tamu kantor Dispabun Kab. Cilacap	12	Bulan	Penyiapan Penyediaan Makanan dan Minuman Rapat, Karyawan dan Tamu Kantor Dispabun Kab. Cilacap	12	bulan	0


SUB BAGIAN KEUANGAN DAN ASET



Dr. ENY SUSILOWATI

NIP. 19640202 199003 2 008

PENGADMINISTRASI SARANA DAN PRASARANA



SAGIMAN

NIP. 198006092009011008

Perjanjian / Penetapan Kinerja Pelaksana
 Jabatan Pelaksana-Eselon IV
 Dinas Pangan Dan Perkebunan
 Periode 2018-2022
 Tahun anggaran 2020

No	Kegiatan	Indikator Kinerja Kegiatan		Indikator Kinerja Pelaksana		Realisasi		
		Indikator	Target	Satuan	Indikator		Target	Satuan
1	Peningkatan Mutu dan Keamanan Pangan	Pembinaan mutu dan keamanan pangan	800	orang	Data Peserta Pembinaan mutu dan keamanan pangan pada warung sekolah	800	orang	0
2	Pembinaan dan Pengawasan Batas Maksimum Residu Pada Produk Pangan Segar	Sosialisasi batas maksimum residu pestisida serta pembinaan mutu dan keamanan pangan segar	122	orang	Data peserta Sosialisasi BMIT pestisida	122	orang	0

SEKSI KEAMANAN PANGAN



Ir. SOETJI HERNAENI
 NIP. 19661215 200212 2 001

PENYULUH PANGAN



MUJIYONO
 NIP. 198007242005020992

Perjanjian / Penetapan Kinerja Pelaksana
Jabatan Pelaksana-Eseton IV
Dinas Pangan Dan Perkebunan
Periode 2018-2022
Tahun anggaran 2020

No	Kegiatan	Indikator Kinerja Kegiatan		Indikator Kinerja Pelaksana			Realisasi
		Indikator	Target	Target	Satuan	Satuan	
1	Pengembangan lumbung pangan masyarakat	Pelatihan lumbung pangan masyarakat	60 orang	Pelatihan lumbung pangan Masyarakat	60 orang	0	

SEKSI KERAWANAN PANGAN



AMRI ARAPA, S.Hut

NIP. 19830601 200503 1 009

KEPALA SEKSI KERAWANAN PANGAN



AMRI ARAFA

NIP. 198306012005031008

Perjanjian / Penetapan Kinerja Pelaksana
Jabatan Pelaksana-Eselon IV
Dinas Pangan Dan Perkebunan
Periode 2018-2022
Tahun anggaran 2020

No	Kegiatan	Indikator Kinerja Kegiatan			Indikator Kinerja Pelaksana			Realisasi
		Indikator	Target	Satuan	Indikator	Target	Satuan	
1	Penyediaan Alat Tulis Kantor	Penyediaan Alat Tulis Kantor Dispabun Kab. Cilacap	12	Bulan	Penyediaan ATK Dispabun Kab. Cilacap	12	bulan	0
2	Penyediaan Barang Cetak dan Penggandaan	Penyediaan barang cetakan dan penggandaan Kantor Dispabun Kab. Cilacap	12	Bulan	Penyediaan Barang cetakan dan penggandaan	12	bulan	0
3	Penyediaan Peralatan dan Perengkapn Kantor	Penyediaan peralatan dan perengkapn kantor Dispabun Kab. Cilacap	12	Bulan	Penyediaan peralatan dan perengkapn kantor	12	bulan	0

SUB BAGIAN UMUM DAN KEPEGAWAIAN

PENYUSUM RENCANA KEBUTUHAN RUMAH
TANGGA DAN PERLENGKAPAN



BUDI HARSONO, SE
 NIP. 1966003101997031007



R. SEPTI WULJI SUSRIAWAN
 NIP. 198309282014060092

Perjanjian / Penetapan Kinerja Pelaksanaan
 Jabatan Pelaksana-Eselon IV
 Dinas Pangan Dan Perkebunan
 Periode 2018-2022
 Tahun anggaran 2020

No	Kegiatan	Indikator Kinerja Kegiatan			Indikator Kinerja Pelaksanaan			Realisasi
		Indikator	Target	Satuan	Indikator	Target	Satuan	
1	Pemeliharaan Rutin/Berkala Gedung Kantor	Pemeliharaan Gedung Kantor Disbabun kab. Cilacap	1	kantor	Penyediaan pemeliharaan gedung kantor Disbabun	1	kgor	0
2	Pemeliharaan Rutin/Berkala Kendaraan Dinas/Operasional	Pemeliharaan kendaraan dinas/operasional Kantor Disbabun Kab. Cilacap (5 unit roda 4, 20 unit roda 2)	30	unit	Penyediaan pemeliharaan kendaraan Dinas Operasional kantor Disbabun	30	unit	0
3	Pemeliharaan Rutin/Berkala	Pemeliharaan Sarana dan prasarana kantor Disbabun Kab. Cilacap	61	unit	Penyediaan pemeliharaan sarana prasarana kantor	61	unit	0
4	Rehabilitasi Sedang/Berat Gedung Kantor	Rehabilitasi dapur bersih dan laboratorium	26	m2	Penyediaan Rehabilitasi dapur bersih dan laboratorium mini keamanan pangan	26	m2	0

SUB BAGIAN UMUM DAN KEPEGAWAIAN



BUDI HARSONO, SE
 NIP. 1958033101997031807

ANALIS ORGANISASI



NURUL ALAMI
 NIP. 198407132010011008

Perjanjian / Penetapan Kinerja Pelaksana
 Jabatan Pelaksana-Eselon IV
 Dinas Pangan Dan Perkebunan
 Periode 2018-2022
 Tahun anggaran 2020

No	Kegiatan	Indikator Kinerja Kegiatan		Indikator Kinerja Pelaksana		Realisasi		
		Indikator	Target	Satuan	Indikator		Target	Satuan
1	Penyediaan Jasa Administrasi Keuangan	Pembayaran jasa honorarium PNS dan Non PNS Dispabun Kab. Cilacap	12	Bulan	Penyiapan Pembayaran Jasa Honorarium PNS dan Non PNS Dispabun Kabupaten Cilacap	12	bulan	0
2	Rapat-Rapat Koordinasi dan Konsultasi ke Luar Daerah	Rapat-rapat koordinasi dan konsultasi ke luar dan dalam daerah Dispabun Kab. Cilacap	12	Bulan	Penyiapan rapat-rapat Koordinasi dan Konsultasi ke Luar dan Dalam Daerah Dispabun Kab. Cilacap D	12	bulan	0

SUB BAGIAN KEUANGAN DAN ASET



Dra. ENY SUSILOWATI
 NIP. 19640202 199003 2 008

BENDAHARA



TANTRI KRISWANDINI
 NIP. 198409202010012000

Perjanjian / Penetapan Kinerja Pelaksana
 Jabatan Pelaksana-Eselon IV
 Dinas Pangan Dan Perkebunan
 Periode 2018-2022
 Tahun anggaran 2020

No	Kegiatan	Indikator Kinerja Kegiatan			Indikator Kinerja Pelaksana			Realisasi
		Indikator	Target	Satuan	Indikator	Target	Satuan	
1	Peningkatan Kualitas Bahan Baku Industri Tembakau (DBHCHT)	Sekolah Lapang, Pembinaan Kelsmbagaan Kelompok dan sarpras untuk peningkatan kualitas bahan baku tembakau	10	kelompok tani	Penyiapan pengadaan sarana produksi untuk Peningkatan Kualitas Bahan Baku Industri Tembakau (SDBHCHT)	10	kelompok tani	0
2	Peremajaan tanaman perkebunan	Peremajaan tanaman perkebunan	16000	Batang	Penyiapan penanaman bibit tanaman perkebunan	16000	batang	0
3	Pengembangan tanaman perkebunan	Pengembangan tanaman perkebunan	36500	Batang	Penyiapan penanaman bibit tanaman perkebunan	36500	batang	0

SEKSI PRODUKSI PERKEBUNAN



EDI MARGONO, SP
 NIP. 19711226 199803 1 005

PENYUSUN RENCANA BAHAN TEKNIS PRODUKSI



ANNISA' DEWI KURNIAWATI
 NIP. 198512122011012006

Perjanjian / Penetapan Kinerja Pelaksana

Jabatan Pelaksana-Eselon IV

Dinas Pangan Dan Perkebunan

Periode 2018-2022

Tahun anggaran 2020

No	Kegiatan	Indikator Kinerja Kegiatan			Indikator Kinerja Pelaksana			Realisasi
		Indikator	Target	Satuan	Indikator	Target	Satuan	
1	Pemanfaatan Perkarangan Untuk Pengembangan Pangan	Pemanfaatan pekarangan pengembangan pangan dan hortikultura	8	Kel Wanita Tani	Penyapan bahan Bimtek Pemanfaatn pekarangan untuk pengembangan pangan	8	kelompok Wanita Tani	0

SEKSI KONSUMSI PANGAN



HANDEWI, SP

NIP. 19720903 199803 2 007

MASYARAKAT



HILDA NOUR MAFITIVAS

NIP. 19860322010012000

Perjanjian / Penetapan Kinerja Pelaksana
 Jabatan Pelaksana-Eselon IV
 Dinas Pangan Dan Perkebunan
 Periode 2018-2022
 Tahun anggaran 2020

No	Kegiatan	Indikator Kinerja Kegiatan			Indikator Kinerja Pelaksana			Realisasi
		Indikator	Target	Satuan Kegiatan	Indikator	Target	Satuan Kegiatan	
1.	Penerangan Daerah Rawan Pangan	Penyediaan bahan pangan bantuan rawan pangan, sosialisasi pemantauan daerah rawan pangan, Laporan FSVA	3	Kegiatan	Penyediaan bahan pangan bantuan rawan pangan, Sosialisasi pemantauan daerah rawan pangan, Laporan FSVA	3	kegiatan	0
2.	Pengembangan Cadangan Pangan	Penyediaan lumbung pangan masyarakat	14700	Kg Gabah	Penghian Lumbung Pangan Masyarakat	14700	kg gabah	0

SEKSI KERAWANAN PANGAN



AMBEL ARREA S. HUT
 NIP. 19830601 200903 1 009

ANALIS PANGAN



IMABELLA DEFZANG
 NIP. 199012152015022016



PEMERINTAH KABUPATEN CILACAP
DINAS PANGAN DAN PERKEBUNAN

JL. Langkap No. 1 TELP. (0282) – 542202 FAX. (0282) – 542202

CILACAP

Kode Pos 5323

PERNYATAAN PERJANJIAN KINERJA TAHUN 2020

Dalam rangka mewujudkan manajemen pemerintahan yang efektif, transparan dan akuntabel serta berorientasi kepada hasil, kami yang bertanda tangan dibawah ini :

Nama : **TRI SETIYOWATI,SP**

Jabatan : Analis Peningkatan Usaha Pertanian dan Agrobisnis

Selanjutnya disebut pihak pertama

Nama : **SUMARTI,SP**

Jabatan : Kasi.Pengolahan dan Pemasaran Hasil

Selaku atasan pihak pertama, selanjutnya disebut pihak kedua.

Pihak pertama berjanji akan mewujudkan target kinerja yang seharusnya sesuai lampiran perjanjian ini, dalam rangka capaian target kinerja jangka menengah seperti yang telah ditetapkan dalam dokumen perencanaan.

Keberhasilan dan kegagalan pencapaian target kinerja tersebut menjadi tanggung jawab pihak kami.

Pihak kedua akan melakukan supervisi yang diperlukan serta akan melakukan evaluasi terhadap capaian kinerja dari perjanjian ini dan mengambil tindakan yang diperlukan dalam rangka pemberian penghargaan dan sanksi.

Cilacap, Januari 2020

Pihak KEDUA,

Pihak PERTAMA

Kasi.Pengolahan dan Pemasaran Hasil

Analis Peningkatan Usaha
Pertanian dan Agrobisnis

SUMARTI,SP

TRI SETIYOWATI,SP

NIP. 19670619 199303 2 003

NIP. 19690830 199803 2 004



PEMERINTAH KABUPATEN CILACAP
DINAS PANGAN DAN PERKEBUNAN

JL. Langkap No. 1 TELP. (0282) – 542202 FAX. (0282) – 542202

CILACAP

Kode Pos 5323

PERNYATAAN PERJANJIAN KINERJA TAHUN 2020

Dalam rangka mewujudkan manajemen pemerintahan yang efektif, transparan dan akuntabel serta berorientasi kepada hasil, kami yang bertanda tangan dibawah ini :

Nama :

Jabatan :

Selanjutnya disebut pihak pertama

Nama :

Jabatan : Kasi.Pengolahan dan Pemasaran Hasil

Selaku atasan pihak pertama, selanjutnya disebut pihak kedua.

Pihak pertama berjanji akan mewujudkan target kinerja yang seharusnya sesuai lampiran perjanjian ini, dalam rangka capaian target kinerja jangka menengah seperti yang telah ditetapkan dalam dokumen perencanaan.

Keberhasilan dan kegagalan pencapaian target kinerja tersebut menjadi tanggung jawab pihak kami.

Pihak kedua akan melakukan supervisi yang diperlukan serta akan melakukan evaluasi terhadap capaian kinerja dari perjanjian ini dan mengambil tindakan yang diperlukan dalam rangka pemberian penghargaan dan sanksi.

Cilacap, Januari 2020

Pihak KEDUA,

Pihak PERTAMA

Kasi.Pengolahan dan Pemasaran Hasil

SUMARTI,SP

NIP. 19670619 199303 2 003

NIP.



PEMERINTAH KABUPATEN CILACAP
DINAS PANGAN DAN PERKEBUNAN

JL. Langkap No. 1 TELP. (0282) – 542202 FAX. (0282) – 542202

CILACAP

Kode Pos 5323

PERNYATAAN PERJANJIAN KINERJA TAHUN 2020

Dalam rangka mewujudkan manajemen pemerintahan yang efektif, transparan dan akuntabel serta berorientasi kepada hasil, kami yang bertanda tangan dibawah ini :

Nama : **SUTIKNO, SP**

Jabatan : Analis Pestisida

Selanjutnya disebut pihak pertama

Nama : **AMEL HARIMAWAN, SP**

Jabatan : Kasi. Perbenihan dan Perlindungan Tanaman

Selaku atasan pihak pertama, selanjutnya disebut pihak kedua.

Pihak pertama berjanji akan mewujudkan target kinerja yang seharusnya sesuai lampiran perjanjian ini, dalam rangka capaian target kinerja jangka menengah seperti yang telah ditetapkan dalam dokumen perencanaan.

Keberhasilan dan kegagalan pencapaian target kinerja tersebut menjadi tanggung jawab pihak kami.

Pihak kedua akan melakukan supervisi yang diperlukan serta akan melakukan evaluasi terhadap capaian kinerja dari perjanjian ini dan mengambil tindakan yang diperlukan dalam rangka pemberian penghargaan dan sanksi.


Cilacap, Januari 2020

Pihak KEDUA,

Pihak PERTAMA

Kasi. Perbenihan dan Perlindungan Tanaman

Analis Pestisida


AMEL HARIMAWAN, SP
NIP. 19740418 200312 1 004


SUTIKNO, SP
NIP. 19760227 200604 1 009



PEMERINTAH KABUPATEN CILACAP
DINAS PANGAN DAN PERKEBUNAN

JL. Langkap No. 1 TELP. (0282) – 542202 FAX. (0282) – 542202

CILACAP

Kode Pos 5323

PERNYATAAN PERJANJIAN KINERJA TAHUN 2020

Dalam rangka mewujudkan manajemen pemerintahan yang efektif, transparan dan akuntabel serta berorientasi kepada hasil, kami yang bertanda tangan dibawah ini :

Nama :
Jabatan : Penelaah Data Sumber Benih
Selanjutnya disebut pihak pertama

Nama : **AMEL HARIMAWAN, SP**
Jabatan : Kasi. Perbenihan dan Perlindungan Tanaman
Selaku atasan pihak pertama, selanjutnya disebut pihak kedua.

Pihak pertama berjanji akan mewujudkan target kinerja yang seharusnya sesuai lampiran perjanjian ini, dalam rangka capaian target kinerja jangka menengah seperti yang telah ditetapkan dalam dokumen perencanaan.

Keberhasilan dan kegagalan pencapaian target kinerja tersebut menjadi tanggung jawab pihak kami.

Pihak kedua akan melakukan supervisi yang diperlukan serta akan melakukan evaluasi terhadap capaian kinerja dari perjanjian ini dan mengambil tindakan yang diperlukan dalam rangka pemberian penghargaan dan sanksi.

Cilacap, Januari 2020

Pihak KEDUA,

Pihak PERTAMA

Kasi. Perbenihan dan Perlindungan Tanaman

Penelaah Data Sumber Benih


AMEL HARIMAWAN, SP
NIP. 19740418 200312 1 004

NIP.



**PEMERINTAH KABUPATEN CILACAP
DINAS PANGAN DAN PERKEBUNAN**

JL. Langkap No. 1 TELP. (0282) – 542202 FAX. (0282) – 542202

CILACAP

Kode Pos 5323

PERNYATAAN PERJANJIAN KINERJA TAHUN 2020

Dalam rangka mewujudkan manajemen pemerintahan yang efektif, transparan dan akuntabel serta berorientasi kepada hasil, kami yang bertanda tangan dibawah ini :

Nama : **ANNISA' DEWI KURNIAWATI, S.Pi., M.Tr.Pi.**

Jabatan : **Penyusun Rencana Bahan Teknis Produksi**

Selanjutnya disebut pihak pertama

Nama : **EDI MARGONO, SP**

Jabatan : **Kasi. Produksi**

Selaku atasan pihak pertama, selanjutnya disebut pihak kedua.

Pihak pertama berjanji akan mewujudkan target kinerja yang seharusnya sesuai lampiran perjanjian ini, dalam rangka capaian target kinerja jangka menengah seperti yang telah ditetapkan dalam dokumen perencanaan.

Keberhasilan dan kegagalan pencapaian target kinerja tersebut menjadi tanggung jawab pihak kami.

Pihak kedua akan melakukan supervisi yang diperlukan serta akan melakukan evaluasi terhadap capaian kinerja dari perjanjian ini dan mengambil tindakan yang diperlukan dalam rangka pemberian penghargaan dan sanksi.

Cilacap, Januari 2020

Pihak KEDUA,

Kasi. Produksi


EDI MARGONO, SP
NIP. 19711226 199803 1 005

Pihak PERTAMA

Penyusun Rencana Bahan Teknis Produksi


ANNISA' DEWI KURNIAWATI, S.Pi., M.Tr.Pi.
NIP. 19851212 201101 2 007



PEMERINTAH KABUPATEN CILACAP
DINAS PANGAN DAN PERKEBUNAN

JL. Langkap No. 1 TELP. (0282) – 542202 FAX. (0282) – 542202

CILACAP

Kode Pos 5323

PERNYATAAN PERJANJIAN KINERJA TAHUN 2020

Dalam rangka mewujudkan manajemen pemerintahan yang efektif, transparan dan akuntabel serta berorientasi kepada hasil, kami yang bertanda tangan dibawah ini :

Nama : **DARNOTO**

Jabatan : Pengadministrasi Umum

Selanjutnya disebut pihak pertama

Nama : **EDI MARGONO, SP**

Jabatan : Kasi. Produksi

Selaku atasan pihak pertama, selanjutnya disebut pihak kedua.

Pihak pertama berjanji akan mewujudkan target kinerja yang seharusnya sesuai lampiran perjanjian ini, dalam rangka capaian target kinerja jangka menengah seperti yang telah ditetapkan dalam dokumen perencanaan.

Keberhasilan dan kegagalan pencapaian target kinerja tersebut menjadi tanggung jawab pihak kami.

Pihak kedua akan melakukan supervisi yang diperlukan serta akan melakukan evaluasi terhadap capaian kinerja dari perjanjian ini dan mengambil tindakan yang diperlukan dalam rangka pemberian penghargaan dan sanksi.

Cilacap, Januari 2020


Pihak KEDUA,

Kasi. Produksi


EDI MARGONO, SP
NIP. 19711226 199803 1 005

Pihak PERTAMA

Pengadministrasi Umum


DARNOTO
NIP. 19701221 200701 1 009



PEMERINTAH KABUPATEN CILACAP
DINAS PANGAN DAN PERKEBUNAN

JL. Langkap No. 1 Telp. (0282) – 542202 FAX. (0282) – 542202

CILACAP

Kode Pos 5323

PERNYATAAN PERJANJIAN KINERJA TAHUN 2020

Dalam rangka mewujudkan manajemen pemerintahan yang efektif, transparan dan akuntabel serta berorientasi kepada hasil, kami yang bertanda tangan dibawah ini :

Nama :

Jabatan : ANALIS PANGAN

Selanjutnya disebut pihak pertama

Nama : **SUTARMIN,SP**

Jabatan : KEPALA SEKSI KETERSEDIAAN PANGAN

Selaku atasan pihak pertama, selanjutnya disebut pihak kedua.

Pihak pertama berjanji akan mewujudkan target kinerja yang seharusnya sesuai lampiran perjanjian ini, dalam rangka capaian target kinerja jangka menengah seperti yang telah ditetapkan dalam dokumen perencanaan.

Keberhasilan dan kegagalan pencapaian target kinerja tersebut menjadi tanggung jawab pihak kami.

Pihak kedua akan melakukan supervisi yang diperlukan serta akan melakukan evaluasi terhadap capaian kinerja dari perjanjian ini dan mengambil tindakan yang diperlukan dalam rangka pemberian penghargaan dan sanksi.

Cilacap, Januari 2020

Pihak KEDUA,

Pihak PERTAMA

KASI KETERSEDIAAN PANGAN

ANALIS PANGAN

SUTARMIN,SP

NIP. 19640718 199203 1 007

NIP.



PEMERINTAH KABUPATEN CILACAP
DINAS PANGAN DAN PERKEBUNAN

JL. Langkap No. 1 TELP. (0282) – 542202 FAX. (0282) – 542202

CILACAP

Kode Pos 5323

PERNYATAAN PERJANJIAN KINERJA TAHUN 2020

Dalam rangka mewujudkan manajemen pemerintahan yang efektif, transparan dan akuntabel serta berorientasi kepada hasil, kami yang bertanda tangan dibawah ini :

Nama : **ENY PURWANTI TAKARINA**
Jabatan : **PENGELOLA KETERSEDIAAN DAN KERAWANAN PANGAN**

Selanjutnya disebut pihak pertama

Nama : **SUTARMIN,SP**
Jabatan : **KEPALA SEKSI KETERSEDIAAN PANGAN**

Selaku atasan pihak pertama, selanjutnya disebut pihak kedua.

Pihak pertama berjanji akan mewujudkan target kinerja yang seharusnya sesuai lampiran perjanjian ini, dalam rangka capaian target kinerja jangka menengah seperti yang telah ditetapkan dalam dokumen perencanaan.

Keberhasilan dan kegagalan pencapaian target kinerja tersebut menjadi tanggung jawab pihak kami.

Pihak kedua akan melakukan supervisi yang diperlukan serta akan melakukan evaluasi terhadap capaian kinerja dari perjanjian ini dan mengambil tindakan yang diperlukan dalam rangka pemberian penghargaan dan sanksi.

Cilacap, Januari 2020

Pihak KEDUA,

Pihak PERTAMA

KASI KETERSEDIAAN PANGAN

**PENGELOLA KETERSEDIAAN
DAN KERAWANAN PANGAN**

SUTARMIN,SP
NIP. 19640718 199203 1 007

ENY PURWANTI TAKARINA
NIP. 19660130 198903 2 012



PEMERINTAH KABUPATEN CILACAP
DINAS PANGAN DAN PERKEBUNAN

JL. Langkap No. 1 TELP. (0282) – 542202 FAX. (0282) – 542202

CILACAP

Kode Pos 5323

PERNYATAAN PERJANJIAN KINERJA TAHUN 2020

Dalam rangka mewujudkan manajemen pemerintahan yang efektif, transparan dan akuntabel serta berorientasi kepada hasil, kami yang bertanda tangan dibawah ini :

Nama :

Jabatan : PENYUSUN RENCANA JARINGAN DISTRIBUSI

Selanjutnya disebut pihak pertama

Nama : **AHMAD SALMAN KHUSAIRI, SP**

Jabatan : KEPALA SEKSI DISTRIBUSI PANGAN

Selaku atasan pihak pertama, selanjutnya disebut pihak kedua.

Pihak pertama berjanji akan mewujudkan target kinerja yang seharusnya sesuai lampiran perjanjian ini, dalam rangka capaian target kinerja jangka menengah seperti yang telah ditetapkan dalam dokumen perencanaan.

Keberhasilan dan kegagalan pencapaian target kinerja tersebut menjadi tanggung jawab pihak kami.

Pihak kedua akan melakukan supervisi yang diperlukan serta akan melakukan evaluasi terhadap capaian kinerja dari perjanjian ini dan mengambil tindakan yang diperlukan dalam rangka pemberian penghargaan dan sanksi.

Cilacap, Januari 2020

Pihak KEDUA,

Pihak PERTAMA

KASI. DISTRIBUSI PANGAN

PENYUSUN RENCANA JARINGAN DISTRIBUSI

AHMAD SALMAN KHUSAIRI, SP

NIP. 19740407 199903 1 008

NIP.



PEMERINTAH KABUPATEN CILACAP
DINAS PANGAN DAN PERKEBUNAN

JL. Langkap No. 1 TELP. (0282) – 542202 FAX. (0282) – 542202

CILACAP

Kode Pos 5323

PERNYATAAN PERJANJIAN KINERJA TAHUN 2020

Dalam rangka mewujudkan manajemen pemerintahan yang efektif, transparan dan akuntabel serta berorientasi kepada hasil, kami yang bertanda tangan dibawah ini :

Nama :
Jabatan : PENGELOLA DISTRIBUSI DAN PEMASARAN

Selanjutnya disebut pihak pertama

Nama : **AHMAD SALMAN KHUSAIRI, SP**
Jabatan : KEPALA SEKSI DISTRIBUSI PANGAN
Selaku atasan pihak pertama, selanjutnya disebut pihak kedua.

Pihak pertama berjanji akan mewujudkan target kinerja yang seharusnya sesuai lampiran perjanjian ini, dalam rangka capaian target kinerja jangka menengah seperti yang telah ditetapkan dalam dokumen perencanaan.

Keberhasilan dan kegagalan pencapaian target kinerja tersebut menjadi tanggung jawab pihak kami.

Pihak kedua akan melakukan supervisi yang diperlukan serta akan melakukan evaluasi terhadap capaian kinerja dari perjanjian ini dan mengambil tindakan yang diperlukan dalam rangka pemberian penghargaan dan sanksi.

Cilacap, Januari 2020

Pihak KEDUA,

Pihak PERTAMA

KASI. DISTRIBUSI PANGAN

PENGELOLA DISTRIBUSI DAN PEMASARAN


AHMAD SALMAN KHUSAIRI, SP
NIP. 19740407 199903 1 008

NIP.



PEMERINTAH KABUPATEN CILACAP
DINAS PANGAN DAN PERKEBUNAN

JL. Langkap No. 1 TELP. (0282) – 542202 FAX. (0282) – 542202

CILACAP

Kode Pos 5323

PERNYATAAN PERJANJIAN KINERJA TAHUN 2020

Dalam rangka mewujudkan manajemen pemerintahan yang efektif, transparan dan akuntabel serta berorientasi kepada hasil, kami yang bertanda tangan dibawah ini :

Nama : **IMABELLA DEZANO, S.E.**

Jabatan : **ANALIS PANGAN**

Selanjutnya disebut pihak pertama

Nama : **AMRI ARAFA, S.Hut**

Jabatan : **KEPALA SEKSI KERAWANAN PANGAN**

Selaku atasan pihak pertama, selanjutnya disebut pihak kedua.

Pihak pertama berjanji akan mewujudkan target kinerja yang seharusnya sesuai lampiran perjanjian ini, dalam rangka capaian target kinerja jangka menengah seperti yang telah ditetapkan dalam dokumen perencanaan.

Keberhasilan dan kegagalan pencapaian target kinerja tersebut menjadi tanggung jawab pihak kami.

Pihak kedua akan melakukan supervisi yang diperlukan serta akan melakukan evaluasi terhadap capaian kinerja dari perjanjian ini dan mengambil tindakan yang diperlukan dalam rangka pemberian penghargaan dan sanksi.

Cilacap, Januari 2020

Pihak KEDUA,

Pihak PERTAMA

KEPALA SEKSI KERAWANAN PANGAN

ANALIS PANGAN

AMRI ARAFA, S.Hut
NIP. 19830601 200903 1 009

IMABELLA DEZANO, S.E.
NIP. 19901215 201502 2 001



**PEMERINTAH KABUPATEN CILACAP
DINAS PANGAN DAN PERKEBUNAN**

JL. Langkap No. 1 TELP. (0282) – 542202 FAX. (0282) – 542202

CILACAP

Kode Pos 5323

PERNYATAAN PERJANJIAN KINERJA TAHUN 2020

Dalam rangka mewujudkan manajemen pemerintahan yang efektif, transparan dan akuntabel serta berorientasi kepada hasil, kami yang bertanda tangan dibawah ini :

Nama :

Jabatan : PENGELOLA KETERSEDIAAN DAN KERAWANAN PANGAN

Selanjutnya disebut pihak pertama

Nama : **AMRI ARAFA, S.Hut**

Jabatan : KEPALA SEKSI KERAWANAN PANGAN

Selaku atasan pihak pertama, selanjutnya disebut pihak kedua.

Pihak pertama berjanji akan mewujudkan target kinerja yang seharusnya sesuai lampiran perjanjian ini, dalam rangka capaian target kinerja jangka menengah seperti yang telah ditetapkan dalam dokumen perencanaan.

Keberhasilan dan kegagalan pencapaian target kinerja tersebut menjadi tanggung jawab pihak kami.

Pihak kedua akan melakukan supervisi yang diperlukan serta akan melakukan evaluasi terhadap capaian kinerja dari perjanjian ini dan mengambil tindakan yang diperlukan dalam rangka pemberian penghargaan dan sanksi.

Cilacap, Januari 2020

Pihak KEDUA,

Pihak PERTAMA

KEPALA SEKSI KERAWANAN PANGAN

PENGELOLA KETERSEDIAAN
DAN KERAWANAN PANGAN


AMRI ARAFA, S.Hut

NIP. 19830601 200903 1 009

NIP.



PEMERINTAH KABUPATEN CILACAP
DINAS PANGAN DAN PERKEBUNAN

JL. Langkap No. 1 TELP. (0282) – 542202 FAX. (0282) – 542202

CILACAP

Kode Pos 5323

PERNYATAAN PERJANJIAN KINERJA TAHUN 2020

Dalam rangka mewujudkan manajemen pemerintahan yang efektif, transparan dan akuntabel serta berorientasi kepada hasil, kami yang bertanda tangan dibawah ini :

Nama : **SITTI HALIAH,SP**

Jabatan : **ANALIS PANGAN**

Selanjutnya disebut pihak pertama

Nama : **PUJI RAHAYU, S.Pi.**

Jabatan : **KEPALA SEKSI PENGANEKARAGAMAN KONSUMSI PANGAN**

Selaku atasan pihak pertama, selanjutnya disebut pihak kedua.

Pihak pertama berjanji akan mewujudkan target kinerja yang seharusnya sesuai lampiran perjanjian ini, dalam rangka capaian target kinerja jangka menengah seperti yang telah ditetapkan dalam dokumen perencanaan.

Keberhasilan dan kegagalan pencapaian target kinerja tersebut menjadi tanggung jawab pihak kami.

Pihak kedua akan melakukan supervisi yang diperlukan serta akan melakukan evaluasi terhadap capaian kinerja dari perjanjian ini dan mengambil tindakan yang diperlukan dalam rangka pemberian penghargaan dan sanksi.

Cilacap, Januari 2020

Pihak KEDUA,

Pihak PERTAMA

**KEPALA SEKSI PENGANEKARAGAMAN
KONSUMSI PANGAN**

ANALIS PANGAN


PUJI RAHAYU, S.Pi.
NIP. 19670819 199103 2 006


SITTI HALIAH,SP
NIP. 19650619 199803 2 002



PEMERINTAH KABUPATEN CILACAP
DINAS PANGAN DAN PERKEBUNAN

Jl. Langkap No. 1 TELP. (0282) – 542202 FAX. (0282) – 542202

CILACAP

Kode Pos 5323

PERNYATAAN PERJANJIAN KINERJA TAHUN 2020

Dalam rangka mewujudkan manajemen pemerintahan yang efektif, transparan dan akuntabel serta berorientasi kepada hasil, kami yang bertanda tangan dibawah ini :

Nama :
Jabatan : PENGELOLA PENGANEKARAGAMAN PANGAN

Selanjutnya disebut pihak pertama

Nama : **PUJI RAHAYU, S.Pi.**
Jabatan : KEPALA SEKSI PENGANEKARAGAMAN KONSUMSI PANGAN

Selaku atasan pihak pertama, selanjutnya disebut pihak kedua.

Pihak pertama berjanji akan mewujudkan target kinerja yang seharusnya sesuai lampiran perjanjian ini, dalam rangka capaian target kinerja jangka menengah seperti yang telah ditetapkan dalam dokumen perencanaan.

Keberhasilan dan kegagalan pencapaian target kinerja tersebut menjadi tanggung jawab pihak kami.

Pihak kedua akan melakukan supervisi yang diperlukan serta akan melakukan evaluasi terhadap capaian kinerja dari perjanjian ini dan mengambil tindakan yang diperlukan dalam rangka pemberian penghargaan dan sanksi.

Cilacap, Januari 2020

Pihak KEDUA,

Pihak PERTAMA

KEPALA SEKSI PENGANEKARAGAMAN
KONSUMSI PANGAN

PENGELOLA PENGANEKARAGAMAN
PANGAN


PUJI RAHAYU, S.Pi.

NIP. 19670819 199103 2 006

NIP.



PEMERINTAH KABUPATEN CILACAP
DINAS PANGAN DAN PERKEBUNAN

JL. Langkap No. 1 TELP. (0282) – 542202 FAX. (0282) – 542202

CILACAP

Kode Pos 532

PERNYATAAN PERJANJIAN KINERJA TAHUN 2020

Dalam rangka mewujudkan manajemen pemerintahan yang efektif, transparan dan akuntabel serta berorientasi kepada hasil, kami yang bertanda tangan dibawah ini :

Nama : **HILDA NOUR MAFITIYAS, S.Kom**
Jabatan : **ANALIS POLA KONSUMSI PANGAN MASYARAKAT**

Selanjutnya disebut pihak pertama

Nama : **HANDEWI, SP**
Jabatan : **KEPALA SEKSI KONSUMSI PANGAN**

Selaku atasan pihak pertama, selanjutnya disebut pihak kedua.

Pihak pertama berjanji akan mewujudkan target kinerja yang seharusnya sesuai lampiran perjanjian ini, dalam rangka capaian target kinerja jangka menengah seperti yang telah ditetapkan dalam dokumen perencanaan.

Keberhasilan dan kegagalan pencapaian target kinerja tersebut menjadi tanggung jawab pihak kami.

Pihak kedua akan melakukan supervisi yang diperlukan serta akan melakukan evaluasi terhadap capaian kinerja dari perjanjian ini dan mengambil tindakan yang diperlukan dalam rangka pemberian penghargaan dan sanksi.

Cilacap, Januari 2020

Pihak KEDUA,

Pihak PERTAMA

KEPALA SEKSI KONSUMSI PANGAN

**ANALIS POLA KONSUMSI
PANGAN MASYARAKAT**

HANDEWI, SP
NIP. 19720903 199803 2 007

HILDA NOUR MAFITIYAS, S.Kom
NIP. 19860322 201001 2 021



PEMERINTAH KABUPATEN CILACAP
DINAS PANGAN DAN PERKEBUNAN

JL. Langkap No. 1 TELP. (0282) – 542202 FAX. (0282) – 542202

CILACAP

Kode Pos 532

PERNYATAAN PERJANJIAN KINERJA TAHUN 2020

Dalam rangka mewujudkan manajemen pemerintahan yang efektif, transparan dan akuntabel serta berorientasi kepada hasil, kami yang bertanda tangan dibawah ini :

Nama :
Jabatan : **PENGADMINISTRASI UMUM**

Selanjutnya disebut pihak pertama

Nama : **HANDEWI, SP**
Jabatan : **KEPALA SEKSI KONSUMSI PANGAN**

Selaku atasan pihak pertama, selanjutnya disebut pihak kedua.

Pihak pertama berjanji akan mewujudkan target kinerja yang seharusnya sesuai lampiran perjanjian ini, dalam rangka capaian target kinerja jangka menengah seperti yang telah ditetapkan dalam dokumen perencanaan.

Keberhasilan dan kegagalan pencapaian target kinerja tersebut menjadi tanggung jawab pihak kami.

Pihak kedua akan melakukan supervisi yang diperlukan serta akan melakukan evaluasi terhadap capaian kinerja dari perjanjian ini dan mengambil tindakan yang diperlukan dalam rangka pemberian penghargaan dan sanksi.

Cilacap, Januari 2020

Pihak KEDUA,

Pihak PERTAMA

KEPALA SEKSI KONSUMSI PANGAN

PENGADMINISTRASI UMUM

HANDEWI, SP

NIP. 19720903 199803 2 007

NIP.



PEMERINTAH KABUPATEN CILACAP
DINAS PANGAN DAN PERKEBUNAN

JL. Langkap No. 1 TELP. (0282) – 542202 FAX. (0282) – 542202

CILACAP

Kode Pos 532

PERNYATAAN PERJANJIAN KINERJA TAHUN 2020

Dalam rangka mewujudkan manajemen pemerintahan yang efektif, transparan dan akuntabel serta berorientasi kepada hasil, kami yang bertanda tangan dibawah ini :

Nama : **SLAMET RIYANTO**
Jabatan : **PENGADMINISTRASI UMUM**

Selanjutnya disebut pihak pertama

Nama : **HANDEWI, SP**
Jabatan : **KEPALA SEKSI KONSUMSI PANGAN**

Selaku atasan pihak pertama, selanjutnya disebut pihak kedua.

Pihak pertama berjanji akan mewujudkan target kinerja yang seharusnya sesuai lampiran perjanjian ini, dalam rangka capaian target kinerja jangka menengah seperti yang telah ditetapkan dalam dokumen perencanaan.

Keberhasilan dan kegagalan pencapaian target kinerja tersebut menjadi tanggung jawab pihak kami.

Pihak kedua akan melakukan supervisi yang diperlukan serta akan melakukan evaluasi terhadap capaian kinerja dari perjanjian ini dan mengambil tindakan yang diperlukan dalam rangka pemberian penghargaan dan sanksi.

Cilacap, Januari 2020

Pihak KEDUA,

Pihak PERTAMA

KEPALA SEKSI KONSUMSI PANGAN

PENGADMINISTRASI UMUM

HANDEWI, SP

NIP. 19720903 199803 2 007

SLAMET RIYANTO

NIP. 19621123 200701 1 002



PEMERINTAH KABUPATEN CILACAP
DINAS PANGAN DAN PERKEBUNAN

Jl. Langkap No. 1 TELP. (0282) – 542202 FAX. (0282) – 542202

CILACAP

Kode Pos 532

PERNYATAAN PERJANJIAN KINERJA TAHUN 2020

Dalam rangka mewujudkan manajemen pemerintahan yang efektif, transparan dan akuntabel serta berorientasi kepada hasil, kami yang bertanda tangan dibawah ini :

Nama : **MUJIYONO,S.ST**
Jabatan : **PENYULUH PANGAN**

Selanjutnya disebut pihak pertama

Nama : **Ir. SOETJI HERNAENI**
Jabatan : **KEPALA SEKSI KEAMANAN PANGAN**

Selaku atasan pihak pertama, selanjutnya disebut pihak kedua.

Pihak pertama berjanji akan mewujudkan target kinerja yang seharusnya sesuai lampiran perjanjian ini, dalam rangka capaian target kinerja jangka menengah seperti yang telah ditetapkan dalam dokumen perencanaan.

Keberhasilan dan kegagalan pencapaian target kinerja tersebut menjadi tanggung jawab pihak kami.

Pihak kedua akan melakukan supervisi yang diperlukan serta akan melakukan evaluasi terhadap capaian kinerja dari perjanjian ini dan mengambil tindakan yang diperlukan dalam rangka pemberian penghargaan dan sanksi.

Cilacap, Januari 2020

Pihak KEDUA,

Pihak PERTAMA

KEPALA SEKSI KEAMANAN PANGAN

PENYULUH PANGAN


Ir. SOETJI HERNAENI

NIP. 19661215 200212 2 001


MUJIYONO,S.ST

NIP. 19800724 200502 1 006



PEMERINTAH KABUPATEN CILACAP
DINAS PANGAN DAN PERKEBUNAN

JL. Langkap No. 1 TELP. (0282) – 542202 FAX. (0282) – 542202

CILACAP

Kode Pos 532

PERNYATAAN PERJANJIAN KINERJA TAHUN 2020

Dalam rangka mewujudkan manajemen pemerintahan yang efektif, transparan dan akuntabel serta berorientasi kepada hasil, kami yang bertanda tangan dibawah ini :

Nama :
Jabatan : PENGELOLA KETAHANAN PANGAN

Selanjutnya disebut pihak pertama

Nama : **Ir. SOETJI HERNAENI**
Jabatan : KEPALA SEKSI KEAMANAN PANGAN

Selaku atasan pihak pertama, selanjutnya disebut pihak kedua.

Pihak pertama berjanji akan mewujudkan target kinerja yang seharusnya sesuai lampiran perjanjian ini, dalam rangka capaian target kinerja jangka menengah seperti yang telah ditetapkan dalam dokumen perencanaan.

Keberhasilan dan kegagalan pencapaian target kinerja tersebut menjadi tanggung jawab pihak kami.

Pihak kedua akan melakukan supervisi yang diperlukan serta akan melakukan evaluasi terhadap capaian kinerja dari perjanjian ini dan mengambil tindakan yang diperlukan dalam rangka pemberian penghargaan dan sanksi.

Cilacap, Januari 2020

Pihak KEDUA,

Pihak PERTAMA

KEPALA SEKSI KEAMANAN PANGAN

PENGELOLA KETAHANAN PANGAN


Ir. SOETJI HERNAENI

NIP. 19661215 200212 2 001

NIP.



PEMERINTAH KABUPATEN CILACAP
DINAS PANGAN DAN PERKEBUNAN

JL. Langkap No. 1 TELP. (0282) – 542202 FAX. (0282) – 542202

CILACAP

Kode Pos 532

PERNYATAAN PERJANJIAN KINERJA TAHUN 2020

Dalam rangka mewujudkan manajemen pemerintahan yang efektif, transparan dan akuntabel serta berorientasi kepada hasil, kami yang bertanda tangan dibawah ini :

Nama : **NURUL ALAMI, S.Kom**
Jabatan : **ANALIS ORGANISASI DAN TATA LAKSANA**

Selanjutnya disebut pihak pertama

Nama : **BUDI HARSONO, SE**
Jabatan : **KASUBBAG UMUM DAN KEPEGAWAIAN**

Selaku atasan pihak pertama, selanjutnya disebut pihak kedua.

Pihak pertama berjanji akan mewujudkan target kinerja yang seharusnya sesuai lampiran perjanjian ini, dalam rangka capaian target kinerja jangka menengah seperti yang telah ditetapkan dalam dokumen perencanaan.

Keberhasilan dan kegagalan pencapaian target kinerja tersebut menjadi tanggung jawab pihak kami.

Pihak kedua akan melakukan supervisi yang diperlukan serta akan melakukan evaluasi terhadap capaian kinerja dari perjanjian ini dan mengambil tindakan yang diperlukan dalam rangka pemberian penghargaan dan sanksi.

Cilacap, Januari 2020

Pihak KEDUA,

Pihak PERTAMA

KASUBBAG UMUM DAN KEPEGAWAIAN

ANALIS ORGANISASI

BUDI HARSONO, SE
NIP. 19680310 199703 1 007

NURUL ALAMI, S.Kom
NIP. 19840713 201001 1 025



PEMERINTAH KABUPATEN CILACAP
DINAS PANGAN DAN PERKEBUNAN

JL. Langkap No. 1 TELP. (0282) – 542202 FAX. (0282) – 542202

CILACAP

Kode Pos 532

PERNYATAAN PERJANJIAN KINERJA TAHUN 2020

Dalam rangka mewujudkan manajemen pemerintahan yang efektif, transparan dan akuntabel serta berorientasi kepada hasil, kami yang bertanda tangan dibawah ini :

Nama :
Jabatan : PENGELOLA KEPEGAWAIAN

Selanjutnya disebut pihak pertama

Nama : **BUDI HARSONO, SE**
Jabatan : KASUBBAG UMUM DAN KEPEGAWAIAN

Selaku atasan pihak pertama, selanjutnya disebut pihak kedua.

Pihak pertama berjanji akan mewujudkan target kinerja yang seharusnya sesuai lampiran perjanjian ini, dalam rangka capaian target kinerja jangka menengah seperti yang telah ditetapkan dalam dokumen perencanaan.

Keberhasilan dan kegagalan pencapaian target kinerja tersebut menjadi tanggung jawab pihak kami.

Pihak kedua akan melakukan supervisi yang diperlukan serta akan melakukan evaluasi terhadap capaian kinerja dari perjanjian ini dan mengambil tindakan yang diperlukan dalam rangka pemberian penghargaan dan sanksi.

Cilacap, Januari 2020

Pihak KEDUA,

Pihak PERTAMA

KASUBBAG UMUM DAN KEPEGAWAIAN

PENGELOLA KEPEGAWAIAN

BUDI HARSONO, SE

NIP. 19680310 199703 1 007

NIP. _____



PEMERINTAH KABUPATEN CILACAP
DINAS PANGAN DAN PERKEBUNAN

JL. Langkap No. 1 TELP. (0282) – 542202 FAX. (0282) – 542202

CILACAP

Kode Pos 532

PERNYATAAN PERJANJIAN KINERJA TAHUN 2020

Dalam rangka mewujudkan manajemen pemerintahan yang efektif, transparan dan akuntabel serta berorientasi kepada hasil, kami yang bertanda tangan dibawah ini :

Nama : **SAGIMAN**

Jabatan : **PENGELOLA KENDARAAN DAN PERJALANAN DINAS**

Selanjutnya disebut pihak pertama

Nama : **BUDI HARSONO, SE**

Jabatan : **KASUBBAG UMUM DAN KEPEGAWAIAN**

Selaku atasan pihak pertama, selanjutnya disebut pihak kedua.

Pihak pertama berjanji akan mewujudkan target kinerja yang seharusnya sesuai lampiran perjanjian ini, dalam rangka capaian target kinerja jangka menengah seperti yang telah ditetapkan dalam dokumen perencanaan.

Keberhasilan dan kegagalan pencapaian target kinerja tersebut menjadi tanggung jawab pihak kami.

Pihak kedua akan melakukan supervisi yang diperlukan serta akan melakukan evaluasi terhadap capaian kinerja dari perjanjian ini dan mengambil tindakan yang diperlukan dalam rangka pemberian penghargaan dan sanksi.

Cilacap, Januari 2020

Pihak KEDUA,

Pihak PERTAMA

KASUBBAG UMUM DAN KEPEGAWAIAN

PENGELOLA KENDARAAN
DAN PERJALANAN DINAS

BUDI HARSONO, SE

NIP. 19680310 199703 1 007

NIP.



PEMERINTAH KABUPATEN CILACAP
DINAS PANGAN DAN PERKEBUNAN

JL. Langkap No. 1 TELP. (0282) – 542202 FAX. (0282) – 542202

CILACAP

Kode Pos 532

PERNYATAAN PERJANJIAN KINERJA TAHUN 2020

Dalam rangka mewujudkan manajemen pemerintahan yang efektif, transparan dan akuntabel serta berorientasi kepada hasil, kami yang bertanda tangan dibawah ini :

Nama : **R U S D I**
Jabatan : **PENGADMINISTRASI UMUM**

Selanjutnya disebut pihak pertama

Nama : **BUDI HARSONO, SE**
Jabatan : **KASUBBAG UMUM DAN KEPEGAWAIAN**

Selaku atasan pihak pertama, selanjutnya disebut pihak kedua.

Pihak pertama berjanji akan mewujudkan target kinerja yang seharusnya sesuai lampiran perjanjian ini, dalam rangka capaian target kinerja jangka menengah seperti yang telah ditetapkan dalam dokumen perencanaan.

Keberhasilan dan kegagalan pencapaian target kinerja tersebut menjadi tanggung jawab pihak kami.

Pihak kedua akan melakukan supervisi yang diperlukan serta akan melakukan evaluasi terhadap capaian kinerja dari perjanjian ini dan mengambil tindakan yang diperlukan dalam rangka pemberian penghargaan dan sanksi.

Cilacap, Januari 2029

Pihak KEDUA,

Pihak PERTAMA

KASUBBAG UMUM DAN KEPEGAWAIAN

PENGADMINISTRASI UMUM

BUDI HARSONO, SE

NIP. 19680310 199703 1 007

R U S D I

NIP. 19630816 200212 1 006



PEMERINTAH KABUPATEN CILACAP
DINAS PANGAN DAN PERKEBUNAN

JL. Langkap No. 1 TELP. (0282) – 542202 FAX. (0282) – 542202

CILACAP

Kode Pos 532

PERNYATAAN PERJANJIAN KINERJA TAHUN 2020

Dalam rangka mewujudkan manajemen pemerintahan yang efektif, transparan dan akuntabel serta berorientasi kepada hasil, kami yang bertanda tangan dibawah ini :

Nama :
Jabatan : **PENGADMINISTRASI UMUM**

Selanjutnya disebut pihak pertama

Nama : **BUDI HARSONO, SE**
Jabatan : **KASUBBAG UMUM DAN KEPEGAWAIAN**

Selaku atasan pihak pertama, selanjutnya disebut pihak kedua.

Pihak pertama berjanji akan mewujudkan target kinerja yang seharusnya sesuai lampiran perjanjian ini, dalam rangka capaian target kinerja jangka menengah seperti yang telah ditetapkan dalam dokumen perencanaan.

Keberhasilan dan kegagalan pencapaian target kinerja tersebut menjadi tanggung jawab pihak kami.

Pihak kedua akan melakukan supervisi yang diperlukan serta akan melakukan evaluasi terhadap capaian kinerja dari perjanjian ini dan mengambil tindakan yang diperlukan dalam rangka pemberian penghargaan dan sanksi.

Cilacap, Januari 2020

Pihak KEDUA,

Pihak PERTAMA

KASUBBAG UMUM DAN KEPEGAWAIAN

PENGADMINISTRASI UMUM


BUDI HARSONO, SE

NIP. 19680310 199703 1 007

NIP.



PEMERINTAH KABUPATEN CILACAP
DINAS PANGAN DAN PERKEBUNAN

JL. Langkap No. 1 TELP. (0282) – 542202 FAX. (0282) – 542202

CILACAP

Kode Pos 532

PERNYATAAN PERJANJIAN KINERJA TAHUN 2020

Dalam rangka mewujudkan manajemen pemerintahan yang efektif, transparan dan akuntabel serta berorientasi kepada hasil, kami yang bertanda tangan dibawah ini :

Nama : **LUSIA WURI PRIYANTI, SP**
Jabatan : **PENYUSUN PROGRAM DAN ANGGARAN**

Selanjutnya disebut pihak pertama

Nama : **THERESIA TRIASTUTI, SP**
Jabatan : **KASUBBAG PERENCANAAN**

Selaku atasan pihak pertama, selanjutnya disebut pihak kedua.

Pihak pertama berjanji akan mewujudkan target kinerja yang seharusnya sesuai lampiran perjanjian ini, dalam rangka capaian target kinerja jangka menengah seperti yang telah ditetapkan dalam dokumen perencanaan.

Keberhasilan dan kegagalan pencapaian target kinerja tersebut menjadi tanggung jawab pihak kami.

Pihak kedua akan melakukan supervisi yang diperlukan serta akan melakukan evaluasi terhadap capaian kinerja dari perjanjian ini dan mengambil tindakan yang diperlukan dalam rangka pemberian penghargaan dan sanksi.

Cilacap, Januari 2020

Pihak KEDUA,

Pihak PERTAMA

KASUBBAG PERENCANAAN

PENYUSUN PROGRAM ANGGARAN
DAN PELAPORAN


THERESIA TRIASTUTI, SP
NIP. 19740822 199803 2 006


LUSIA WURI PRIYANTI, SP
NIP. 19750429 200801 2 010



PEMERINTAH KABUPATEN CILACAP
DINAS PANGAN DAN PERKEBUNAN

Jl. Langkap No. 1 TELP. (0282) – 542202 FAX. (0282) – 542202

CILACAP

Kode Pos 532

PERNYATAAN PERJANJIAN KINERJA TAHUN 2020

Dalam rangka mewujudkan manajemen pemerintahan yang efektif, transparan dan akuntabel serta berorientasi kepada hasil, kami yang bertanda tangan dibawah ini :

Nama :
Jabatan : **PENGELOLA BAHAN PERENCANAAN**

Selanjutnya disebut pihak pertama

Nama : **THERESIA TRIASTUTI, SP**
Jabatan : **KASUBBAG PERENCANAAN**

Selaku atasan pihak pertama, selanjutnya disebut pihak kedua.

Pihak pertama berjanji akan mewujudkan target kinerja yang seharusnya sesuai lampiran perjanjian ini, dalam rangka capaian target kinerja jangka menengah seperti yang telah ditetapkan dalam dokumen perencanaan.

Keberhasilan dan kegagalan pencapaian target kinerja tersebut menjadi tanggung jawab pihak kami.

Pihak kedua akan melakukan supervisi yang diperlukan serta akan melakukan evaluasi terhadap capaian kinerja dari perjanjian ini dan mengambil tindakan yang diperlukan dalam rangka pemberian penghargaan dan sanksi.

Cilacap, Januari 2020

Pihak KEDUA,

Pihak PERTAMA

KASUBBAG PERENCANAAN

PENGELOLA BAHAN PERENCANAAN

THERESIA TRIASTUTI, SP
NIP. 19740822 199803 2 006

NIP.



PEMERINTAH KABUPATEN CILACAP
DINAS PANGAN DAN PERKEBUNAN

JL. Langkap No. 1 TELP. (0282) – 542202 FAX. (0282) – 542202

CILACAP

Kode Pos 532

PERNYATAAN PERJANJIAN KINERJA TAHUN 2020

Dalam rangka mewujudkan manajemen pemerintahan yang efektif, transparan dan akuntabel serta berorientasi kepada hasil, kami yang bertanda tangan dibawah ini :

Nama : **TANTRI KRISWANDINI, A.Md**

Jabatan : **B E N D A H A R A**

Selanjutnya disebut pihak pertama

Nama : **Dra. ENY SUSILOWATI**

Jabatan : **KASUBBAG KEUANGAN DAN ASET**

Selaku atasan pihak pertama, selanjutnya disebut pihak kedua.

Pihak pertama berjanji akan mewujudkan target kinerja yang seharusnya sesuai lampiran perjanjian ini, dalam rangka capaian target kinerja jangka menengah seperti yang telah ditetapkan dalam dokumen perencanaan.

Keberhasilan dan kegagalan pencapaian target kinerja tersebut menjadi tanggung jawab pihak kami.

Pihak kedua akan melakukan supervisi yang diperlukan serta akan melakukan evaluasi terhadap capaian kinerja dari perjanjian ini dan mengambil tindakan yang diperlukan dalam rangka pemberian penghargaan dan sanksi.

Cilacap, Januari 2020

Pihak KEDUA,

Pihak PERTAMA

KASUBBAG KEUANGAN DAN ASET

B E N D A H A R A

Dra. ENY SUSILOWATI

NIP. 19640202 199003 2 008

TANTRI KRISWANDINI, A.Md

NIP. 19840920 201001 2 024



PEMERINTAH KABUPATEN CILACAP
DINAS PANGAN DAN PERKEBUNAN

JL. Langkap No. 1 TELP. (0282) – 542202 FAX. (0282) – 542202

CILACAP

Kode Pos 532

PERNYATAAN PERJANJIAN KINERJA TAHUN 2020

Dalam rangka mewujudkan manajemen pemerintahan yang efektif, transparan dan akuntabel serta berorientasi kepada hasil, kami yang bertanda tangan dibawah ini :

Nama : **EKO SUWARNO**

Jabatan : **PENGADMINISTRASI SARANA DAN PRASARANA**

Selanjutnya disebut pihak pertama

Nama : **Dra. ENY SUSILOWATI**

Jabatan : **KASUBBAG KEUANGAN DAN ASET**

Selaku atasan pihak pertama, selanjutnya disebut pihak kedua.

Pihak pertama berjanji akan mewujudkan target kinerja yang seharusnya sesuai lampiran perjanjian ini, dalam rangka capaian target kinerja jangka menengah seperti yang telah ditetapkan dalam dokumen perencanaan.

Keberhasilan dan kegagalan pencapaian target kinerja tersebut menjadi tanggung jawab pihak kami.

Pihak kedua akan melakukan supervisi yang diperlukan serta akan melakukan evaluasi terhadap capaian kinerja dari perjanjian ini dan mengambil tindakan yang diperlukan dalam rangka pemberian penghargaan dan sanksi.

Cilacap, Januari 2020

Pihak KEDUA,

Pihak PERTAMA

KASUBBAG KEUANGAN DAN ASET

**PENGADMINISTRASI SARANA
DAN PRASARANA**

Dra. ENY SUSILOWATI
NIP. 19640202 199003 2 008

EKO SUWARNO
NIP. 19750321 200801 1 006



PEMERINTAH KABUPATEN CILACAP
DINAS PANGAN DAN PERKEBUNAN

JL. Langkap No. 1 TELP. (0282) – 542202 FAX. (0282) – 542202

CILACAP

Kode Pos 532

PERNYATAAN PERJANJIAN KINERJA TAHUN 2020

Dalam rangka mewujudkan manajemen pemerintahan yang efektif, transparan dan akuntabel serta berorientasi kepada hasil, kami yang bertanda tangan dibawah ini :

Nama : **R. SEPTI WIJI SUSTIAWAN**
Jabatan : **ANALIS LAPORAN KEUANGAN**
Selanjutnya disebut pihak pertama

Nama : **Dra. ENY SUSILOWATI**
Jabatan : **KASUBBAG KEUANGAN DAN ASET**

Selaku atasan pihak pertama, selanjutnya disebut pihak kedua.

Pihak pertama berjanji akan mewujudkan target kinerja yang seharusnya sesuai lampiran perjanjian ini, dalam rangka capaian target kinerja jangka menengah seperti yang telah ditetapkan dalam dokumen perencanaan.

Keberhasilan dan kegagalan pencapaian target kinerja tersebut menjadi tanggung jawab pihak kami.

Pihak kedua akan melakukan supervisi yang diperlukan serta akan melakukan evaluasi terhadap capaian kinerja dari perjanjian ini dan mengambil tindakan yang diperlukan dalam rangka pemberian penghargaan dan sanksi.

Cilacap, Januari 2020

Pihak KEDUA,

Pihak PERTAMA

KASUBBAG KEUANGAN DAN ASET

ANALIS LAPORAN KEUANGAN

Dra. ENY SUSILOWATI
NIP. 19640202 199003 2 008

R. SEPTI WIJI SUSTIAWAN
NIP. 19830928 201406 1 001



PEMERINTAH KABUPATEN CILACAP
DINAS PANGAN DAN PERKEBUNAN

JL. Langkap No. 1 TELP. (0282) – 542202 FAX. (0282) – 542202

CILACAP

Kode Pos 532

PERNYATAAN PERJANJIAN KINERJA TAHUN 2020

Dalam rangka mewujudkan manajemen pemerintahan yang efektif, transparan dan akuntabel serta berorientasi kepada hasil, kami yang bertanda tangan dibawah ini :

Nama :
Jabatan : **PENGELOLA KEUANGAN**
Selanjutnya disebut pihak pertama

Nama : **Dra. ENY SUSILOWATI**
Jabatan : **KASUBBAG KEUANGAN DAN ASET**

Selaku atasan pihak pertama, selanjutnya disebut pihak kedua.

Pihak pertama berjanji akan mewujudkan target kinerja yang seharusnya sesuai lampiran perjanjian ini, dalam rangka capaian target kinerja jangka menengah seperti yang telah ditetapkan dalam dokumen perencanaan.

Keberhasilan dan kegagalan pencapaian target kinerja tersebut menjadi tanggung jawab pihak kami.

Pihak kedua akan melakukan supervisi yang diperlukan serta akan melakukan evaluasi terhadap capaian kinerja dari perjanjian ini dan mengambil tindakan yang diperlukan dalam rangka pemberian penghargaan dan sanksi.

Cilacap, Januari 2020

Pihak KEDUA,

Pihak PERTAMA

KASUBBAG KEUANGAN DAN ASET

PENGELOLA KEUANGAN

Dra. ENY SUSILOWATI
NIP. 19640202 199003 2 008

NIP.



PEMERINTAH KABUPATEN CILACAP
DINAS PANGAN DAN PERKEBUNAN

JL. Langkap No. 1 TELP. (0282) – 542202 FAX. (0282) – 542202

CILACAP

Kode Pos 532

PERNYATAAN PERJANJIAN KINERJA TAHUN 2020

Dalam rangka mewujudkan manajemen pemerintahan yang efektif, transparan dan akuntabel serta berorientasi kepada hasil, kami yang bertanda tangan dibawah ini :

Nama : **YUYUN MAHYUNAH S. Sos**
Jabatan : **PENYUSUN RENCANA BAHAN TEKNIS PRODUKSI**
Selanjutnya disebut pihak pertama

Nama : **AMRIN MA'RUF, S.Hut**
Jabatan : **KEPALA UPTD PEMBIBITAN TANAMAN PERKEBUNAN**
Selaku atasan pihak pertama, selanjutnya disebut pihak kedua.

Pihak pertama berjanji akan mewujudkan target kinerja yang seharusnya sesuai lampiran perjanjian ini, dalam rangka capaian target kinerja jangka menengah seperti yang telah ditetapkan dalam dokumen perencanaan.

Keberhasilan dan kegagalan pencapaian target kinerja tersebut menjadi tanggung jawab pihak kami.

Pihak kedua akan melakukan supervisi yang diperlukan serta akan melakukan evaluasi terhadap capaian kinerja dari perjanjian ini dan mengambil tindakan yang diperlukan dalam rangka pemberian penghargaan dan sanksi.

Cilacap, Januari 2020

Pihak KEDUA,

Pihak PERTAMA

KEPALA UPTD PEMBIBITAN
TANAMAN PERKEBUNAN

PENYUSUN RENCANA BAHAN
TEKNIS PRODUKSI

AMRIN MA'RUF, S.Hut
NIP. 19790806 200312 1 006

YUYUN MAHYUNAH S. Sos
NIP. 19651119 198709 2 001



PEMERINTAH KABUPATEN CILACAP
DINAS PANGAN DAN PERKEBUNAN

JL. Langkap No. 1 TELP. (0282) – 542202 FAX. (0282) – 542202

CILACAP

Kode Pos 532

PERNYATAAN PERJANJIAN KINERJA TAHUN 2020

Dalam rangka mewujudkan manajemen pemerintahan yang efektif, transparan dan akuntabel serta berorientasi kepada hasil, kami yang bertanda tangan dibawah ini :

Nama :
Jabatan : PENGELOLA TEKNIS PERBENIHAN
Selanjutnya disebut pihak pertama

Nama : **AMRIN MA'RUF, S.Hut**
Jabatan : KEPALA UPTD PEMBIBITAN TANAMAN PERKEBUNAN
Selaku atasan pihak pertama, selanjutnya disebut pihak kedua.

Pihak pertama berjanji akan mewujudkan target kinerja yang seharusnya sesuai lampiran perjanjian ini, dalam rangka capaian target kinerja jangka menengah seperti yang telah ditetapkan dalam dokumen perencanaan.

Keberhasilan dan kegagalan pencapaian target kinerja tersebut menjadi tanggung jawab pihak kami.

Pihak kedua akan melakukan supervisi yang diperlukan serta akan melakukan evaluasi terhadap capaian kinerja dari perjanjian ini dan mengambil tindakan yang diperlukan dalam rangka pemberian penghargaan dan sanksi.

Cilacap, Januari 2020

Pihak KEDUA,

Pihak PERTAMA

KEPALA UPTD PEMBIBITAN
TANAMAN PERKEBUNAN

PENGELOLA TEKNIK PERBENIHAN

AMRIN MA'RUF, S.Hut
NIP. 19790806 200312 1 006

NIP.