



PEMERINTAH KABUPATEN CILACAP

**RENCANA KERJA DAN ANGGARAN
SATUAN KERJA PERANGKAT DAERAH
RUMAH SAKIT UMUM DAERAH CILACAP
TAHUN ANGGARAN 2024**



RUMAH SAKIT UMUM DAERAH (RSUD) CILACAP

JL. JEND. GATOT SUBROTO NO. 28 CILACAP

Telp (0282) 533010, Fax (0282) 520755

Website : www.rsud.cilacapkab.go.id

Email : bludrsudcilacap@gmail.com

**RENCANA KERJA DAN ANGGARAN
SATUAN KERJA PERANGKAT DAERAH**

**Formulir
RKA SKPD**

Pemerintahan Kab. Cilacap Tahun Anggaran 2024


Organisasi : 1.02.2.14.0.00.01.0039 RSUD Cilacap

**Ringkasan Anggaran Pendapatan dan Belanja Daerah
Satuan Kerja Perangkat Daerah**


Kode Rekening	Uraian		Jumlah (Rp)
4		PENDAPATAN DAERAH	
4	1	PENDAPATAN ASLI DAERAH (PAD)	Rp. 196.318.978.000
4	1	04 Lain-lain PAD yang Sah	Rp. 196.318.978.000
		Jumlah Pendapatan	Rp. 196.318.978.000
5		BELANJA DAERAH	
5	1	BELANJA OPERASI	Rp. 186.431.836.460
5	1	01 Belanja Pegawai	Rp. 42.797.862.060
5	1	02 Belanja Barang dan Jasa	Rp. 143.633.974.400
5	2	BELANJA MODAL	Rp. 39.263.795.600
5	2	02 Belanja Modal Peralatan dan Mesin	Rp. 12.031.068.975
5	2	03 Belanja Modal Gedung dan Bangunan	Rp. 26.232.726.625
5	2	04 Belanja Modal Jalan, Jaringan, dan Irigasi	Rp. 1.000.000.000
		Jumlah Belanja	Rp. 225.695.632.060
		Total Surplus / (Defisit)	(Rp. 29.376.654.060)

POKJA VERIFIKASI
RKA / DPA / DPPA

Kab. Cilacap, 18 Agustus 2023
Direktur RSUD Cilacap



dr. M. ICHLAS BAYANTO, M.I.M.
NIP. 196801022002121007



**RENCANA KERJA DAN ANGGARAN
SATUAN KERJA PERANGKAT DAERAH**

**Formulir
RKA-PENDAPATAN
SKPD**


Pemerintahan Kab. Cilacap Tahun Anggaran 2024

Organisasi : 1.02.2.14.0.00.01.0039 RSUD Cilacap

**Rincian Anggaran Pendapatan
Satuan Kerja Perangkat Daerah**

Kode Rekening	Uraian	Rincian Perhitungan			Jumlah (Rp)
		Volume / Koefisien	Satuan	Tarif / Harga	
4	PENDAPATAN DAERAH				Rp. 196.318.978.000
4.1	PENDAPATAN ASLI DAERAH (PAD)				Rp. 196.318.978.000
4.1.04	Lain-lain PAD yang Sah				Rp. 196.318.978.000
4.1.04.16	Pendapatan BLUD				Rp. 196.318.978.000
4.1.04.16.02	Pendapatan BLUD dari Jasa Layanan				Rp. 196.318.978.000
	::Pendapatan BLUD dari Jasa Layanan				
4.1.04.16.02.0001	Pendapatan BLUD dari Jasa Layanan	1 Tahun	Tahun	Rp. 196.318.978.000	Rp. 196.318.978.000
Jumlah Pendapatan					Rp. 196.318.978.000

Kab. Cilacap, 18 Agustus 2023
Direktur RSUD Cilacap



dr. M. ICHLAS RIYANTO, M.M.
NIP. 196801222002121007

Pembahasan	:	
Tanggal	:	
Catatan	:	
1.		
2.		
Dst		

Tim Anggaran Pemerintahan Daerah

No	Nama	NIP	Jabatan	Tanda Tangan
1	Ir. SUJITO, M.Si.	196512121991031019	Kepala BAPPEDA	
2	Ir. PAWANA, M.Si.	196509091996031004	Kepala Bagian Administrasi Pembangunan SETDA	
3	KABUL ARIYANTO, S.E., M.Si.	196808261990031005	Kepala Bidang Anggaran BPPKAD	

**RENCANA KERJA DAN ANGGARAN
SATUAN KERJA PERANGKAT DAERAH**

Pemerintahan Kab. Cilacap Tahun Anggaran 2024



**REKAPITULASI
RKA-BELANJA
SKPD**

Organisasi : 1.02.2.14.0.00.01.0039 RSUD Cilacap

**Rincian Anggaran Belanja
Berdasarkan Program dan Kegiatan**

1.02.2.14.0.00.01.0039 RSUD Cilacap

Kode	Uraian	Sumber Dana	Lokasi	Jumlah					
				Tahun - 1	Tahun N				Tahun + 1
				Belanja Operasi	Belanja Modal	Belanja Tidak Terduga	Belanja Transfer	Jumlah (Rp)	
1	URUSAN PEMERINTAHAN WAJIB YANG BERKAITAN DENGAN PELAYANAN DASAR								
1 02	URUSAN PEMERINTAHAN BIDANG KESEHATAN								
1 02 01	PROGRAM PENUNJANG URUSAN PEMERINTAHAN DAERAH KABUPATEN/KOTA								
1 02 01 2.02	Administrasi Keuangan Perangkat Daerah								
1 02 01 2.02 0001	Penyediaan Gaji dan Tunjangan ASN	Dana Alokasi Umum	Kab. Cilacap	Rp. 29.376.654.060					Rp. 29.376.654.060
1 02 01 2.10	Peningkatan Pelayanan BLUD								
1 02 01 2.10 0001	Pelayanan dan Penunjang Pelayanan BLUD	Pendapatan dari BLUD	Kab. Cilacap	Rp. 157.055.182.400	Rp. 39.263.795.600				Rp. 196.318.978.000
			Jumlah	Rp. 186.431.836.460	Rp. 39.263.795.600				Rp. 225.695.632.060



**RENCANA KERJA DAN ANGGARAN
SATUAN KERJA PERANGKAT DAERAH**

**Formulir
RKA-BELANJA
SKPD**

Pemerintahan Kab. Cilacap Tahun Anggaran 2024

Rincian Anggaran Belanja Menurut Program dan Kegiatan


Urusan Pemerintahan	: 1 URUSAN PEMERINTAHAN WAJIB YANG BERKAITAN DENGAN PELAYANAN DASAR
Bidang Urusan	: 1.02 URUSAN PEMERINTAHAN BIDANG KESEHATAN
Unit Organisasi	: 1.02.2.14.0.00.01.0000 Dinas Kesehatan, Pengendalian Penduduk dan Keluarga Berencana
Sub Unit Organisasi	: 1.02.2.14.0.00.01.0039 RSUD Cilacap
Program	: 1.02.01 PROGRAM PENUNJANG URUSAN PEMERINTAHAN DAERAH KABUPATEN/KOTA
Kegiatan	: 1.02.01.2.02 Administrasi Keuangan Perangkat Daerah
Sub Kegiatan	: 1.02.01.2.02.0001 Penyediaan Gaji dan Tunjangan ASN
SPM	: -
Jenis Layanan	: -
Sumber Pendanaan	: Dana Transfer Umum-Dana Alokasi Umum
Lokasi	: Kab. Cilacap, Semua Kecamatan, Semua Kelurahan
Waktu Pelaksanaan	: Januari s.d Desember
Kelompok Sasaran	: ASN di RSUD Cilacap Kab. Cilacap
Alokasi 2023	: Rp. 31.675.005.295
Alokasi 2024	: Rp. 29.376.654.060
Alokasi 2025	: Rp. 32.459.300.334

Indikator dan Tolak Ukur Kinerja Kegiatan

Indikator	Tolak Ukur Kinerja	Target Kinerja
Capaian Program	Persentase ketercapaian perencanaan dan keuangan Perangkat daerah	100 %
Masukan	Dana yang dibutuhkan	Rp. 29.376.654.060
Keluaran	Jumlah Orang yang Menerima Gaji dan Tunjangan ASN	490 Orang/bulan
Hasil	Jumlah administrasi keuangan perangkat daerah	12 bulan

**Rincian Anggaran Belanja Kegiatan
Satuan Kerja Perangkat Daerah**

Sub Kegiatan	: 1.02.01.2.02.0001 Penyediaan Gaji dan Tunjangan ASN
Sumber Pendanaan	: Dana Transfer Umum-Dana Alokasi Umum
Lokasi	: Kab. Cilacap, Semua Kecamatan, Semua Kelurahan
Keluaran Sub Kegiatan	: Jumlah Orang yang Menerima Gaji dan Tunjangan ASN
Waktu Pelaksanaan	: Januari s.d Desember
Keterangan	:



**Rincian Anggaran Belanja Kegiatan
Satuan Kerja Perangkat Daerah**

Kode Rekening	Uraian	Rinci Perhitungan				Jumlah
		Koefisien	Satuan	Harga	PPN	
5	BELANJA DAERAH					Rp. 29.376.654.060
5.1	BELANJA OPERASI					Rp. 29.376.654.060
5.1.01	Belanja Pegawai					Rp. 29.376.654.060
5.1.01.01	Belanja Gaji dan Tunjangan ASN					Rp. 29.376.654.060
5.1.01.01.01	Belanja Gaji Pokok ASN					Rp. 21.280.120.473
5.1.01.01.01.0001	Belanja Gaji Pokok PNS					Rp. 17.409.439.173


**Rincian Anggaran Belanja Kegiatan
Satuan Kerja Perangkat Daerah**

Kode Rekening	Uraian	Rinci Perhitungan				Jumlah
		Koefisien	Satuan	Harga	PPN	
	[#] Penyediaan Gaji dan Tunjangan ASN Sumber Dana : Dana Transfer Umum-Dana Alokasi Umum					Rp. 17.409.439.173
	[-] Penyediaan Gaji dan Tunjangan ASN					
	Belanja Gaji Pokok PNS	1	Tahun	17.409.439.173	0 %	Rp. 17.409.439.173
5.1.01.01.01.0002	Belanja Gaji Pokok PPPK					Rp. 3.870.681.300
	[#] Penyediaan Gaji dan Tunjangan ASN Sumber Dana : Dana Transfer Umum-Dana Alokasi Umum					Rp. 3.870.681.300
	[-] Penyediaan Gaji dan Tunjangan ASN					
	Belanja Gaji Pokok PPPK	1	Tahun	3.870.681.300	0 %	Rp. 3.870.681.300
5.1.01.01.02	Belanja Tunjangan Keluarga ASN					Rp. 2.301.985.591
5.1.01.01.02.0001	Belanja Tunjangan Keluarga PNS					Rp. 1.879.032.375
	[#] Penyediaan Gaji dan Tunjangan ASN Sumber Dana : Dana Transfer Umum-Dana Alokasi Umum					Rp. 1.879.032.375
	[-] Penyediaan Gaji dan Tunjangan ASN					
	Belanja Tunjangan Keluarga PNS	1	Tahun	1.879.032.375	0 %	Rp. 1.879.032.375
5.1.01.01.02.0002	Belanja Tunjangan Keluarga PPPK					Rp. 422.953.216
	[#] Penyediaan Gaji dan Tunjangan ASN Sumber Dana : Dana Transfer Umum-Dana Alokasi Umum					Rp. 422.953.216
	[-] Penyediaan Gaji dan Tunjangan ASN					
	Belanja Tunjangan Keluarga PPPK	1	Tahun	422.953.216	0 %	Rp. 422.953.216
5.1.01.01.03	Belanja Tunjangan Jabatan ASN					Rp. 217.590.000
5.1.01.01.03.0001	Belanja Tunjangan Jabatan PNS					Rp. 217.590.000
	[#] Penyediaan Gaji dan Tunjangan ASN Sumber Dana : Dana Transfer Umum-Dana Alokasi Umum					Rp. 217.590.000
	[-] Penyediaan Gaji dan Tunjangan ASN					
	Belanja Tunjangan Jabatan PNS	1	Tahun	217.590.000	0 %	Rp. 217.590.000
5.1.01.01.04	Belanja Tunjangan Fungsional ASN					Rp. 2.497.219.700
5.1.01.01.04.0001	Belanja Tunjangan Fungsional PNS					Rp. 2.497.219.700
	[#] Penyediaan Gaji dan Tunjangan ASN Sumber Dana : Dana Transfer Umum-Dana Alokasi Umum					Rp. 2.497.219.700
	[-] Penyediaan Gaji dan Tunjangan ASN					
	Belanja Tunjangan Fungsional PNS	1	Tahun	2.497.219.700	0 %	Rp. 2.497.219.700
5.1.01.01.05	Belanja Tunjangan Fungsional Umum ASN					Rp. 216.970.000
5.1.01.01.05.0001	Belanja Tunjangan Fungsional Umum PNS					Rp. 216.970.000
	[#] Penyediaan Gaji dan Tunjangan ASN Sumber Dana : Dana Transfer Umum-Dana Alokasi Umum					Rp. 216.970.000
	[-] Penyediaan Gaji dan Tunjangan ASN					
	Belanja Tunjangan Fungsional Umum PNS	1	Tahun	216.970.000	0 %	Rp. 216.970.000
5.1.01.01.06	Belanja Tunjangan Beras ASN					Rp. 1.439.421.440
5.1.01.01.06.0001	Belanja Tunjangan Beras PNS					Rp. 1.129.205.380
	[#] Penyediaan Gaji dan Tunjangan ASN Sumber Dana : Dana Transfer Umum-Dana Alokasi Umum					Rp. 1.129.205.380
	[-] Penyediaan Gaji dan Tunjangan ASN					



**Rincian Anggaran Belanja Kegiatan
Satuan Kerja Perangkat Daerah**

Kode Rekening	Uraian	Rinci Perhitungan				Jumlah
		Koefisien	Satuan	Harga	PPN	
	Belanja Tunjangan Beras PNS	1	Tahun	1.129.205.380	0 %	Rp. 1.129.205.380
5.1.01.01.06.0002	Belanja Tunjangan Beras PPPK					Rp. 310.216.060
	[#] Penyediaan Gaji dan Tunjangan ASN Sumber Dana : Dana Transfer Umum-Dana Alokasi Umum					Rp. 310.216.060
	[-] Penyediaan Gaji dan Tunjangan ASN					
	Belanja Tunjangan Beras PPPK	1	Tahun	310.216.060	0 %	Rp. 310.216.060
5.1.01.01.07	Belanja Tunjangan PPh/Tunjangan Khusus ASN					Rp. 144.239.173
5.1.01.01.07.0001	Belanja Tunjangan PPh/Tunjangan Khusus PNS					Rp. 144.239.173
	[#] Penyediaan Gaji dan Tunjangan ASN Sumber Dana : Dana Transfer Umum-Dana Alokasi Umum					Rp. 144.239.173
	[-] Penyediaan Gaji dan Tunjangan ASN					
	Belanja Tunjangan PPh/Tunjangan Khusus PNS	1	Tahun	144.239.173	0 %	Rp. 144.239.173
5.1.01.01.08	Belanja Pembulatan Gaji ASN					Rp. 475.684
5.1.01.01.08.0001	Belanja Pembulatan Gaji PNS					Rp. 291.231
	[#] Penyediaan Gaji dan Tunjangan ASN Sumber Dana : Dana Transfer Umum-Dana Alokasi Umum					Rp. 291.231
	[-] Penyediaan Gaji dan Tunjangan ASN					
	Belanja Pembulatan Gaji PNS	1	Tahun	291.231	0 %	Rp. 291.231
5.1.01.01.08.0002	Belanja Pembulatan Gaji PPPK					Rp. 184.453
	[#] Penyediaan Gaji dan Tunjangan ASN Sumber Dana : Dana Transfer Umum-Dana Alokasi Umum					Rp. 184.453
	[-] Penyediaan Gaji dan Tunjangan ASN					
	Belanja Pembulatan Gaji PPPK	1	Tahun	184.453	0 %	Rp. 184.453
5.1.01.01.09	Belanja luran Jaminan Kesehatan ASN					Rp. 1.026.209.653
5.1.01.01.09.0001	Belanja luran Jaminan Kesehatan PNS					Rp. 841.309.661
	[#] Penyediaan Gaji dan Tunjangan ASN Sumber Dana : Dana Transfer Umum-Dana Alokasi Umum					Rp. 841.309.661
	[-] Penyediaan Gaji dan Tunjangan ASN					
	Belanja luran Jaminan Kesehatan PNS	1	Tahun	841.309.661	0 %	Rp. 841.309.661
5.1.01.01.09.0002	Belanja luran Jaminan Kesehatan PPPK					Rp. 184.899.997
	[#] Penyediaan Gaji dan Tunjangan ASN Sumber Dana : Dana Transfer Umum-Dana Alokasi Umum					Rp. 184.899.997
	[-] Penyediaan Gaji dan Tunjangan ASN					
	Belanja luran Jaminan Kesehatan PPPK	1	Tahun	184.899.997	0 %	Rp. 184.899.997
5.1.01.01.10	Belanja luran Jaminan Kecelakaan Kerja ASN					Rp. 68.058.967
5.1.01.01.10.0001	Belanja luran Jaminan Kecelakaan Kerja PNS					Rp. 40.590.653
	[#] Penyediaan Gaji dan Tunjangan ASN Sumber Dana : Dana Transfer Umum-Dana Alokasi Umum					Rp. 40.590.653
	[-] Penyediaan Gaji dan Tunjangan ASN					
	Belanja luran Jaminan Kecelakaan Kerja PNS	1	Tahun	40.590.653	0 %	Rp. 40.590.653
5.1.01.01.10.0002	Belanja luran Jaminan Kecelakaan Kerja PPPK					Rp. 27.468.303



**Rincian Anggaran Belanja Kegiatan
Satuan Kerja Perangkat Daerah**

Kode Rekening	Uraian	Rinci Perhitungan				Jumlah
		Koefisien	Satuan	Harga	PPN	
	[#] Penyediaan Gaji dan Tunjangan ASN Sumber Dana : Dana Transfer Umum-Dana Alokasi Umum					Rp. 27.468.308
	[-] Penyediaan Gaji dan Tunjangan ASN					
	Belanja luran Jaminan Kecelakaan Kerja PPPK	1	Tahun	27.468.308	0 %	Rp. 27.468.308
5.1.01.01.11	Belanja luran Jaminan Kematian ASN					Rp. 184.118.174
5.1.01.01.11.0001	Belanja luran Jaminan Kematian PNS					Rp. 121.742.806
	[#] Penyediaan Gaji dan Tunjangan ASN Sumber Dana : Dana Transfer Umum-Dana Alokasi Umum					Rp. 121.742.806
	[-] Penyediaan Gaji dan Tunjangan ASN					
	Belanja luran Jaminan Kematian PNS	1	Tahun	121.742.806	0 %	Rp. 121.742.806
5.1.01.01.11.0002	Belanja luran Jaminan Kematian PPPK					Rp. 62.375.368
	[#] Penyediaan Gaji dan Tunjangan ASN Sumber Dana : Dana Transfer Umum-Dana Alokasi Umum					Rp. 62.375.368
	[-] Penyediaan Gaji dan Tunjangan ASN					
	Belanja luran Jaminan Kematian PPPK	1	Tahun	62.375.368	0 %	Rp. 62.375.368
5.1.01.01.12	Belanja luran Simpanan Peserta Tabungan Perumahan Rakyat ASN					Rp. 245.200
5.1.01.01.12.0001	Belanja luran Simpanan Peserta Tabungan Perumahan Rakyat PNS					Rp. 122.600
	[#] Penyediaan Gaji dan Tunjangan ASN Sumber Dana : Dana Transfer Umum-Dana Alokasi Umum					Rp. 122.600
	[-] Penyediaan Gaji dan Tunjangan ASN					
	Belanja luran Simpanan Peserta Tabungan Perumahan Rakyat PNS	1	Tahun	122.600	0 %	Rp. 122.600
5.1.01.01.12.0002	Belanja luran Simpanan Peserta Tabungan Perumahan Rakyat PPPK					Rp. 122.600
	[#] Penyediaan Gaji dan Tunjangan ASN Sumber Dana : Dana Transfer Umum-Dana Alokasi Umum					Rp. 122.600
	[-] Penyediaan Gaji dan Tunjangan ASN					
	Belanja luran Simpanan Peserta Tabungan Perumahan Rakyat PPPK	1	Tahun	122.600	0 %	Rp. 122.600




Jumlah : Rp. 29.376.654.060



Pembahasan	:	
Tanggal	:	
Catatan	:	
1.		
2.		
Dst		

Tim Anggaran Pemerintahan Daerah

No	Nama	NIP	Jabatan	Tanda Tangan
----	------	-----	---------	--------------

Tim Anggaran Pemerintahan Daerah				
No	Nama	NIP	Jabatan	Tanda Tangan
1	Ir. SUJITO, M.Si.	196512121991031019	Kepala BAPPEDA	
2	Dr. PAWANA, M.Si.	196509091996031004	Kepala Bagian Administrasi Pembangunan SETDA	
3	KABUL ARIYANTO, S.E., M.Si.	196808261990031005	Kepala Bidang Anggaran BPPKAD	



**RENCANA KERJA DAN ANGGARAN
SATUAN KERJA PERANGKAT DAERAH**

**Formulir
RKA-BELANJA
SKPD**

Pemerintahan Kab. Cilacap Tahun Anggaran 2024

Rincian Anggaran Belanja Menurut Program dan Kegiatan


Urusan Pemerintahan	: 1 URUSAN PEMERINTAHAN WAJIB YANG BERKAITAN DENGAN PELAYANAN DASAR
Bidang Urusan	: 1.02 URUSAN PEMERINTAHAN BIDANG KESEHATAN
Unit Organisasi	: 1.02.2.14.0.00.01.0000 Dinas Kesehatan, Pengendalian Penduduk dan Keluarga Berencana
Sub Unit Organisasi	: 1.02.2.14.0.00.01.0039 RSUD Cilacap
Program	: 1.02.01 PROGRAM PENUNJANG URUSAN PEMERINTAHAN DAERAH KABUPATEN/KOTA
Kegiatan	: 1.02.01.2.10 Peningkatan Pelayanan BLUD
Sub Kegiatan	: 1.02.01.2.10.0001 Pelayanan dan Penunjang Pelayanan BLUD
SPM	: -
Jenis Layanan	: -
Sumber Pendanaan	: Pendapatan dari BLUD
Lokasi	: Kab. Cilacap, Semua Kecamatan, Semua Kelurahan
Waktu Pelaksanaan	: Januari s.d Desember
Kelompok Sasaran	: Pelayanan dan Penunjang Pelayanan selama 1 Tahun Kab. Cilacap
Alokasi 2023	: Rp. 190.887.744.699,28
Alokasi 2024	: Rp. 196.318.978.000,00
Alokasi 2025	: Rp. 226.374.850.000,00

Indikator dan Tolak Ukur Kinerja Kegiatan

Indikator	Tolak Ukur Kinerja	Target Kinerja
Capaian Program	Persentase cakupan pelayanan BLUD	100 %
Masukan	Dana yang dibutuhkan	Rp. 196.318.978.000
Keluaran	Jumlah BLUD yang Menyediakan Pelayanan dan Penunjang Pelayanan	1 Unit Kerja
Hasil	Jumlah UPTD yang melaksanakan peningkatan pelayanan BLUD	1 Unit Kerja

**Rincian Anggaran Belanja Kegiatan
Satuan Kerja Perangkat Daerah**

Sub Kegiatan	: 1.02.01.2.10.0001 Pelayanan dan Penunjang Pelayanan BLUD
Sumber Pendanaan	: Pendapatan dari BLUD
Lokasi	: Kab. Cilacap, Semua Kecamatan, Semua Kelurahan
Keluaran Sub Kegiatan	: Jumlah BLUD yang Menyediakan Pelayanan dan Penunjang Pelayanan
Waktu Pelaksanaan	: Januari s.d Desember
Keterangan	:




**Rincian Anggaran Belanja Kegiatan
Satuan Kerja Perangkat Daerah**

Kode Rekening	Uraian	Rinci Perhitungan				Jumlah
		Koefisien	Satuan	Harga	PPN	
5	BELANJA DAERAH					Rp. 196.318.978.000
5.1	BELANJA OPERASI					Rp. 157.055.182.400
5.1.01	Belanja Pegawai					Rp. 13.421.208.000
5.1.01.99	Belanja Pegawai BLUD					Rp. 13.421.208.000
5.1.01.99.99	Belanja Pegawai BLUD					Rp. 13.421.208.000
5.1.01.99.99.9999	Belanja Pegawai BLUD					Rp. 13.421.208.000

**Rincian Anggaran Belanja Kegiatan
Satuan Kerja Perangkat Daerah**

Kode Rekening	Uraian	Rinci Perhitungan				Jumlah
		Koefisien	Satuan	Harga	PPN	
	[#] Pelayanan dan Penunjang Pelayanan BLUD Sumber Dana : Pendapatan dari BLUD					Rp. 13.421.208.000
	[-] Belanja Pegawai BLUD					
	Belanja Pegawai BLUD	1	Tahun	13.421.208.000	0 %	Rp. 13.421.208.000
5.1.02	Belanja Barang dan Jasa					Rp. 143.633.974.400
5.1.02.99	Belanja Barang dan Jasa BLUD					Rp. 143.633.974.400
5.1.02.99.99	Belanja Barang dan Jasa BLUD					Rp. 143.633.974.400
5.1.02.99.99.9999	Belanja Barang dan Jasa BLUD					Rp. 143.633.974.400
	[#] Pelayanan dan Penunjang Pelayanan BLUD Sumber Dana : Pendapatan dari BLUD					Rp. 143.633.974.400
	[-] Belanja Barang dan Jasa BLUD					
	Belanja Barang dan Jasa BLUD	1	Tahun	143.633.974.400	0 %	Rp. 143.633.974.400
5.2	BELANJA MODAL					Rp. 39.263.795.600
5.2.02	Belanja Modal Peralatan dan Mesin					Rp. 12.031.068.975
5.2.02.99	Belanja Modal Peralatan dan Mesin BLUD					Rp. 12.031.068.975
5.2.02.99.99	Belanja Modal Peralatan dan Mesin BLUD					Rp. 12.031.068.975
5.2.02.99.99.9999	Belanja Modal Peralatan dan Mesin BLUD					Rp. 12.031.068.975
	[#] Pelayanan dan Penunjang Pelayanan BLUD Sumber Dana : Pendapatan dari BLUD					Rp. 12.031.068.975
	[-] Belanja Modal Peralatan dan Mesin BLUD					
	Belanja Modal Peralatan dan Mesin BLUD	1	Tahun	12.031.068.975	0 %	Rp. 12.031.068.975
5.2.03	Belanja Modal Gedung dan Bangunan					Rp. 26.232.726.625
5.2.03.99	Belanja Modal Gedung dan Bangunan BLUD					Rp. 26.232.726.625
5.2.03.99.99	Belanja Modal Gedung dan Bangunan BLUD					Rp. 26.232.726.625
5.2.03.99.99.9999	Belanja Modal Gedung dan Bangunan BLUD					Rp. 26.232.726.625
	[#] Pelayanan dan Penunjang Pelayanan BLUD Sumber Dana : Pendapatan dari BLUD					Rp. 26.232.726.625
	[-] Belanja Modal Gedung dan Bangunan BLUD					
	Belanja Modal Gedung dan Bangunan BLUD	1	Tahun	26.232.726.625	0 %	Rp. 26.232.726.625
5.2.04	Belanja Modal Jalan, Jaringan, dan Irigasi					Rp. 1.000.000.000
5.2.04.99	Belanja Modal Jalan, Jaringan, dan Irigasi BLUD					Rp. 1.000.000.000
5.2.04.99.99	Belanja Modal Jalan, Jaringan, dan Irigasi BLUD					Rp. 1.000.000.000
5.2.04.99.99.9999	Belanja Modal Jalan, Jaringan, dan Irigasi BLUD					Rp. 1.000.000.000
	[#] Pelayanan dan Penunjang Pelayanan BLUD Sumber Dana : Pendapatan dari BLUD					Rp. 1.000.000.000
	[-] Belanja Modal Jalan, Jaringan, dan Irigasi BLUD					




**Rincian Anggaran Belanja Kegiatan
Satuan Kerja Perangkat Daerah**

Kode Rekening	Uraian	Rinci Perhitungan				Jumlah
		Koefisien	Satuan	Harga	PPN	
	Belanja Modal Jalan, Jaringan, dan Irigasi BLUD	1	Tahun	1.000.000.000	0 %	Rp. 1.000.000.000

Jumlah : Rp. 196.318.978.000

Cilacap, 18 Agustus 2023
Direktur RSUD Cilacap



dr. M. ICHLAS RIYANTO, M.M.
NIP. 196801022002121007

Pembahasan	:	
Tanggal	:	
Catatan	:	
1.		
2.		
Dst		

Tim Anggaran Pemerintahan Daerah

No.	Nama	NIP	Jabatan	Tanda Tangan
1	Ir. SUJITO, M.Si.	196512121991031019	Kepala BAPPEDA	
2	Ir. PAWANA, M.Si.	196509091996031004	Kepala Bagian Administrasi Pembangunan SETDA	
3	KABUL ARIYANTO, S.E., M.Si.	196808261990031005	Kepala Bidang Anggaran BPPKAD	



PEMERINTAH KABUPATEN CILACAP
DINAS KESEHATAN
UPTD RSUD CILACAP

Jalan Jenderal Gatot Subroto No. 28 Telepon. (0282) 533010 Faximile: (0282) 520755
Website : <http://www.rsud.cilacapkab.go.id> e-Mail: bludrsudcilacap@gmail.com

CILACAP

SURAT PERNYATAAN VERIFIKASI INTERNAL RKA-SKPD

NOMOR : 900 / 20816 / 16.8

Yang bertanda tangan di bawah ini :

Nama : dr. Moch. Ichlas Riyanto, MM
NIP : 19680102 200212 1 007
Pangkat / Golongan : Pembina Utama Muda / IV/c
Jabatan : Direktur RSUD Cilacap



Dengan ini menyatakan dengan sesungguhnya bahwa RKA-SKPD UPTD Rumah Sakit Umum Daerah Cilacap Tahun Anggaran 2024 telah diverifikasi secara internal. Program, kegiatan, serta sub kegiatan yang tercantum dalam RKA-SKPD telah disusun mengacu pada Kesepakatan KUA / PPAS Tahun 2024 dan ketentuan perundangan.

Demikian Surat Pernyataan ini saya buat dengan sesungguhnya.

Cilacap, 18 Agustus 2023

DIREKTUR RSUD CILACAP



dr. MOCH ICHLAS RIYANTO, MM

Pembina Utama Muda
NIP. 19680102 200212 1 007