

**RENCANA STRATEGIS  
DINAS PANGAN DAN PERKEBUNAN  
Periode 2023-2026**

- Isu Strategis
01. Penganekaragaman konsumsi pangan masyarakat
  02. Penyediaan dan keterjangkauan pangan masyarakat yang berkualitas
  03. Pengelolaan pangan segar asal tumbuhan (PSAT) yang beregistrasi

**RENCANA STRATEGIS**

No	Tujuan	Indikator Kinerja	Satuan	Target Per Tahun				Sasaran Strategis	Indikator Kinerja	Satuan	Target Per Tahun			
				2023	2024	2025	2026				2023	2024	2025	2026
1	Meningkatkan Ketahanan Pangan Masyarakat	Skor Pola Pangan Harapan	skor	81.1	81.4	81.7	82	Meningkatnya Keanekaragaman Pangan Masyarakat	Konsumsi energi per kapita	Kkal/kapita/hari	2088	2092	2096	2100
									Konsumsi protein per kapita	Gram/kapita/hari	53.6	54	54.4	55
2	Akuntabilitas kinerja perangkat daerah	Nilai AKIP Perangkat Daerah	Nilai	74	74.3	74.5	74.7	Kinerja pelayanan Dinas Pangan dan Perkebunan Kab.Cilacap	Meningkatnya nilai IKM pada Dinas Pangan dan Perkebunan Kab.Cilacap	Nilai	86.15	86.25	86.35	86.45

Cilacap, Januari 2023

Plt. Kepala Dinas Pangan dan Perkebunan  
Kabupaten Cilacap  
Kepala Dinas Pertanian



**I. SUSILAN**

NIP. 19641108 1991031006



Pj. BUPATI CILACAP

**YUNITA DYAH SUMINAR, SKM, M.Sc., M.Si.**

No	Tujuan	Indikator Kinerja	Satuan	Target Per Tahun				Sasaran Strategis	Indikator Kinerja	Satuan	Target Per Tahun			
				2023	2024	2025	2026				2023	2024	2025	2026


**Indikator Kinerja Utama  
Dinas Pangan Dan Perkebunan  
Periode 2023-2026**

No	Tujuan	Indikator Kinerja	Formula	2023	2024	2025	2026	Satuan
1	2	3	4	5	6	7	8	11
1	Meningkatkan Ketahanan Pangan Masyarakat	Skor Pola Pangan Harapan	Persentase Angka Kecukupan Gizi (AKG) tingkat konsumsi dikalikan bobot setiap kelompok pangan yang sudah ditetapkan (9kelompok pangan : padi-padian, umbi-umbian, pangan hewani, minyak dan lemak, buah biji berminyak, kacang-kacangan, gula, sayur dan buah-buahan lainnya). Pengambilan data berdasarkan Data SUSENAS	86.15	86.25	86.35	86.45	Skor
		Konsumsi energi per Kapita per hari	Ketersediaan energi per kapita/hari (kkal) dibagi 2.400 kkal dikalikan 100 persen.	2088	2092	2096	2100	Kkal/kapita/hari
		Konsumsi protein per kapita	Ketersediaan protein per kapita/hari (gram) dibagi 63 gram dikalikan 100 persen.	53.6	54	54.4	55	Gram/kapita/hari

Cilacap, Januari 2023

Plt. Kepala Dinas Pangan dan Perkebunan  
Kabupaten Cilacap  
Kepala Dinas Pertanian

Pj. BUPATI CILACAP  
  
YUNITA DYAH SUMINAR, SKM, M.Sc., M.Si.

  
Ir. Su/ilian  
NIP. 19641103 1991031006

No	Tujuan	Indikator Kinerja	Formula	2023	2024	2025	2026	Satuan
----	--------	-------------------	---------	------	------	------	------	--------

\

**Rencana Kinerja Tahunan  
Dinas Pangan Dan Perkebunan  
Periode 2018-2022  
Tahun 2023**

No	Tujuan	Indikator Tujuan	Satuan	Target Tahun 2023	Sasaran Strategis	Indikator Kinerja	Satuan	Target Tahun 2023
1	Meningkatkan Ketahanan Pangan Masyarakat	Skor Pola Pangan Harapan	Skor	81.1	Meningkatnya Keanekaragaman Pangan Masyarakat	Konsumsi energi per kapita	Kkal/kapita/hari	2088
						Konsumsi protein per kapita	Gram/kapita/hari	53.6
2	Akuntabilitas kinerja perangkat daerah	Nilai AKIP Perangkat Daerah	Nilai	74	Kinerja pelayanan Dinas Pangan dan Perkebunan Kab.Cilacap	Meningkatnya nilai IKM pada Dinas Pangan dan Perkebunan Kab.Cilacap	Nilai	86.15

BUPATI CILACAP



**H. Totto Suwanto Pamuji**

Cilacap, Juli 2022  
Plt. Kepala Dinas Pangan dan Perkebunan Kab. Cilacap  
Sekretaris



**Ir. DARYONO, M.P.**  
NIP. 196410021993031006

**PERJANJIAN KINERJA BUPATI DAN OPD  
DINAS PANGAN DAN PERKEBUNAN  
Periode 2023-2026  
Tahun Anggaran 2023**

No	Tujuan/Sasaran	Indikator Kinerja	Satuan	Target
1	Meningkatnya akuntabilitas kinerja Dinas Pangan dan Perkebunan Kabupaten Cilacap	Nilai AKIP Dinas Pangan dan Perkebunan Kabupaten Cilacap	Nilai	75.25
2	Meningkatnya kinerja pelayanan Dinas Pangan dan Perkebunan Kabupaten Cilacap	Nilai IKM pada Dinas Pangan dan Perkebunan Kabupaten Cilacap	Nilai	86.15
3	Meningkatkan ketahanan pangan masyarakat	Skor Pola Pangan Harapan	Skor	81.1
4	Meningkatnya Keaneragaman Pangan Masyarakat	Konsumsi energi per Kapita per hari	Kkal/kapita/hari	2,088
		Konsumsi Protein per kapita per hari	Gram/kapita/hari	53.60


Sasaran dan indikator kinerja tersebut akan dicapai dengan melaksanakan Program/Anggaran sebagai berikut :

No	Nama Program	Nominal
1	Program Penunjang Urusan Pemerintahan Daerah Kabupaten / Kota	Rp 7,546,501,138
2	Program Pengelolaan Sumber Daya Ekonomi untuk Kedaulatan dan kemandirian Pangan	Rp 909,625,000
3	Program Peningkatan Diversifikasi dan Ketahanan Pangan Masyarakat	Rp 3,552,642,735
4	Program Penanganan Kerawanan Pangan	Rp 270,013,000
5	Program Pengawasan Keamanan Pangan	Rp 512,601,700
	<b>Jumlah Anggaran</b>	<b>12,791,383,573</b>

Cilacap, Januari 2023

Plt. KEPALA DINAS PANGAN DAN PERKEBUNAN  
KABUPATEN CILACAP  
KEPALA DINAS PERTANIAN

Pj. BUPATI CILACAP



YUNITA DYAH SUMINAR, SKM, M.Sc., M.Si.



Ir. SUSILAN  
NIP. 19641108 1991031006


No	Tujuan/Sasaran	Indikator Kinerja	Satuan	Target
----	----------------	-------------------	--------	--------


**Rencana Aksi Capaian Perjanjian Kinerja  
Dinas Pangan Dan Perkebunan  
Periode 2023-2026  
Tahun 2023**

No	Tujuan/Sasaran Strategis	Indikator Tujuan	Satuan	Target Tahunan	Triwulan		Program	Pengampu
1	Meningkatkan Ketahanan Pangan Masyarakat	Skor Pola Pangan Harapan	Skor	81.1	Triwulan 1	-	Program Pengelolaan Sumber Daya Ekonomi untuk Kedaulatan dan	Bidang Ketersediaan dan Distribusi Pangan
					Triwulan 2	-		
					Triwulan 3	-		
					Triwulan 4	81.10		
	Meningkatnya Keaneragaman Pangan Masyarakat	Konsumsi energi per Kapita per hari	Kkal/kapita/hari	2,088	Triwulan 1	-	Program Peningkatan Diversifikasi dan Ketahanan Pangan Masyarakat	Bidang Perkebunan
					Triwulan 2	-		
					Triwulan 3	-		
					Triwulan 4	2,088		
		Konsumsi Protein per kapita per hari	Gram/kapita/hari	53.60	Triwulan 1	-	Program Penanganan Kerawanan Pangan	Bidang Ketersediaan dan Distribusi Pangan
					Triwulan 2	-		
					Triwulan 3	-		
					Triwulan 4	53.60		
						Program Pengawasan Keamanan Pangan	Bidang Konsumsi dan Keamanan Pangan	
2	Akuntabilitas kinerja perangkat daerah	Nilai AKIP Perangkat Daerah	Nilai	74	Triwulan 1	14.00	Program Penunjang Urusan Pemerintahan Daerah Kabupaten/Kota	Sekretaris
					Triwulan 2	20.00		
					Triwulan 3	20.00		
					Triwulan 4	20.00		
	Kinerja pelayanan Dinas Pangan dan Perkebunan Kab.Cilacap	Kinerja pelayanan Dinas Pangan dan Perkebunan Kab.Cilacap	Nilai	86.15	Triwulan 1	-		
					Triwulan 2	-		
					Triwulan 3	-		
					Triwulan 4	86.15		

Cilacap, Januari 2023

Pit. KEPALA DINAS PANGAN DAN PERKEBUNAN  
KABUPATEN CILACAP  
KEPALA DINAS PERTANIAN


Pj. BUPATI CILACAP  
  
YUNITA DYAH SUMINAR, SKM, M.Sc., M.Si.

  
Ir. S U S I L A N  
N.P. 19641108 1991031006



No	Tujuan						Sasaran					
1	Meningkatkan Ketahanan Pangan Masyarakat						Meningkatnya Keanekaragaman Pangan Masyarakat					
	Indikator Tujuan	Satuan	2023	2024	2025	2026	Indikator Sasaran	Satuan	2023	2024	2025	2026
	Skor Pola Pangan Harapan	Skor	81.1	81.4	81.7	82	Konsumsi energi per kapita	Kkal/kapita/hari	2088	2092	2096	2100
							Konsumsi protein per kapita	Gram/kapita/hari	53.6	54	54.4	55

3	Meningkatkan kualitas pelayanan kecamatan					Meningkatnya kepuasan masyarakat						
	Indikator Tujuan	Satuan	2023	2024	2025	2026	Indikator Sasaran	Satuan	2023	2024	2025	2026
	Nilai AKIP Kecamatan Sampang	Nilai	68	69	70	71	Nilai IKM/SKM Kecamatan Sampang	Nilai	82	83	84	85





**Cascading**  
**DINAS PANGAN DAN PERKEBUNAN KABUPATEN CILACAP**  
**Tahun 2023**

Program		Kegiatan						
Program Pengelolaan Sumber Daya Ekonomi untuk Kedaulatan dan kemandirian Pangan		Penyediaan Infrastruktur dan Seluruh Pendukung Kemandirian Pangan sesuai kewenangan Daerah Kabupaten / Kota		Per				
Indikator	2023	Indikator	2023	Indikator				
Persentase ketersediaan pangan	173%	Jumlah Pengelola Infrastruktur dan Pendukung Kemandirian Pangan	9 kelompok	Jumlah Lumbung Pangan yang Tersedia	2			
				Penyediaan Int				
				Indikator				
				Jumlah Infrastruktur Pendukung Kemandirian Pangan yang Tersedia	6			
Program Penanganan Kerawanan Pangan		Penyusunan Peta Kerentanan dan Ketahanan Pangan Kecamatan		Penyusunan, Pumutak				
Indikator	2023	Indikator	2023	Indikator				
Persentase Daerah Rentan Rawan Pangan	13.73%	Jumlah Dokumen Penanganan Rawan Pangan	1 dokumen	Peta dan Analisis Ketahanan dan Kerentanan Pangan yang Dimutakhirkan	1			
				Pelaksanaan Pengadaan, Pengelolaan, dan Penyaluran Cad				
				Indikator	2023	Indikator		
				Jumlah kelompok Penerima Penanganan Rawan Pangan	24 kelompok	Jumlah Pengadaan, Pengelolaan, dan Penyaluran Cadangan Pangan pada Kerawanan Pangan yang Mencakup dalam 1(Satu) Daerah	1	
Program Pemberdayaan Masyarakat Desa dan Kelurahan - Camat		Koordinasi Kegiatan Pemberdayaan Desa						
Indikator	2023	Indikator	2023	Indikator				
Persentase Desa yang memiliki kelembagaan aktif	100%	Jumlah laporan kegiatan pemberdayaan masyarakat desa di wilayah kecamatan	3 Laporan	Jumlah Lembaga Masyarakat yang Berpartisipasi dalam Forum Musyawarah Perencanaan Pembangunan di Desa - Kasi Pemberdayaan Masyarakat	10			

				Peningkatan Efektifitas	
				Indikator	
				Jumlah Laporan Peningkatan Efektivitas Kegiatan Pemberdayaan Masyarakat di Wilayah Kecamatan - Kasi Kesejahteraan Rakyat	1
Program Pembinaan dan Pengawasan Pemerintahan Desa - Camat		Fasilitasi, Rekomendasi dan Koordinasi Pembinaan dan Pengawasan Pemerintahan Desa		Fasilitasi Penyul	
Indikator	2023	Indikator	2023	Indikator	
Persentase Desa yang difasilitasi terkait tata pemerintahan desa	100%	Jumlah Laporan Fasilitasi Bidang Perencanaan Pembangunan, Administrasi Pemerintahan, Keuangan dan Aset	10 Laporan	Jumlah Dokumen yang Difasilitasi dalam rangka Penyusunan Peraturan Desa dan Peraturan Kepala Desa - Kasi Tata Pemerintahan	30
Program Penunjang Urusan Pemerintahan Daerah Kabupaten/Kota - Camat		Perencanaan, Penganggaran, dan Evaluasi Kinerja Perangkat Daerah - Sekcam		Penyusur	
Indikator	2023	Indikator	2023	Indikator	
Prosentase ketercapaian perencanaan dan keuangan perangkat daerah	100%	Jumlah Dokumen Perencanaan, Penganggaran, dan Evaluasi Kinerja Perangkat Daerah	6 dokumen	Jumlah Dokumen Perencanaan Perangkat Daerah - Kasubag Perencanaan, Keuangan, Aset dan Kepegawaian	2
Persentase terpenuhinya layanan umum dan kepegawaian perangkat daerah	100%				
				Indikator	
				Jumlah Laporan Evaluasi Kinerja Perangkat Daerah - Kasubag Perencanaan, Keuangan, Aset dan Kepegawaian	4
		Administrasi Keuangan Perangkat Daerah - Sekcam			
		Indikator	2023	Indikator	
		Jumlah Laporan Penyediaan Administrasi Keuangan Perangkat Daerah	12 Laporan	Jumlah Orang yang Menerima Gaji dan Tunjangan ASN - Kasubag Perencanaan, Keuangan, Aset dan Kepegawaian	22

Administrasi Umum Perangkat Daerah - Sekcam		Peny	
Indikator	2023	Indikator	
Jumlah Laporan Penyediaan Administrasi Umum Perangkat Daerah	12 Laporan	Jumlah Paket Peralatan dan Perlengkapan Kantor yang Disediakan - Kasubag Umum dan PATEN	12
		Indikator	
		Jumlah Paket Bahan Logistik Kantor yang Disediakan - Kasubag Umum dan PATEN	12
		Peny	
		Indikator	
		Jumlah Paket Barang Cetak dan Penggandaan yang Disediakan - Kasubag Umum dan PATEN	12
		Penyeleng	
		Jumlah Laporan Penyelenggaraan Rapat Koordinasi dan Konsultasi SKPD - Kasubag Umum dan PATEN	200
Penyediaan Jasa Penunjang Urusan Pemerintahan Daerah - Sekcam		Penyediaa	
Indikator	2022	Indikator	
Jumlah Laporan Penyediaan Jasa Penunjang Urusan Pemerintahan Daerah	12 Laporan	Jumlah Laporan Penyediaan Jasa Komunikasi, Sumber Daya Air dan Listrik yang Disediakan - Kasubag Umum dan PATEN	12
		Per	
		Jumlah Laporan Penyediaan Jasa Pelayanan Umum Kantor yang Disediakan - Kasubag Perencanaan, Keuangan, Aset dan Kepegawaian	12

Pemeliharaan Barang Milik Daerah Penunjang Urusan Pemerintahan Daerah - Sekcam		Penyediaan Jasa Pemeliharaan, Biaya Peme	
Indikator	2022	Indikator	
Jumlah barang milik daerah yang terpelihara	21 Unit	Jumlah Kendaraan Perorangan Dinas atau Kendaraan Dinas Jabatan yang Dipelihara dan dibayarkan Pajaknya - Kasubag Umum dan PATEN	12
		Per	
		Indikator	
		Jumlah Peralatan dan Mesin Lainnya yang Dipelihara - Kasubag Umum dan PATEN	9

Cilaca  
**CAMA**

Drs.  
**ALMA**  
**PERMADI**  
**NIP.**  
**19660**



Sub Kegiatan				Anggaran
nyediaan Infrastruktur Lumbung Pangan				231,200,000
2023	Indikator Pelaksana	Target	Pengampu	
Unit	Identifikasi lumbung pangan	1 Kegiatan	Sabrina	
	Draf Laporan Monev	12 Laporan		
Infrastruktur Pendukung kemandirian Pangan Lainnya				678,425,000
2023	Indikator Pelaksana	Target	Pengampu	
Unit	Identifikasi lumbung pangan	1 Kegiatan		
	Draf Laporan Pelaksanaan Kegiatan	6 Dokumen		
Pembinaan dan Analisis Peta Ketahanan dan Kerentanan Pangan				10,000,000
2022	Indikator Pelaksana	Target	Pengampu	
Dokumen	Penyiapan bahan persiapan rapat koordinasi	6 Kali		
	Draf Penyusunan Peta	1 Dokumen		
Peningkatan Kapasitas Masyarakat dalam Mengelola Lumbung Pangan pada Kerawanan Pangan yang mencakup dalam 1 (satu) Daerah Kabupaten/Kota				260,013,000
2022	Indikator Pelaksana	Target	Pengampu	
Dokumen	Identifikasi lumbung pangan			
2023	Indikator Pelaksana	Target	Pengampu	
Lembaga Kemasyarakatan	Penyiapan bahan pelaksanaan pra Musrenbang dan Musrenbang RKP	2 Kegiatan	Analisis Pemberdayaan Masyarakat	

	Draf Usulan Musrenbang yang Disepakati	10 Usulan		
	Draf Usulan Musrenbang yang Belum Disepakati	1 Dokumen		
Kegiatan Pemberdayaan Masyarakat di Wilayah Kecamatan				
2023	Indikator Pelaksana	Target	Pengampu	
Laporan	Penyiapan bahan fasilitasi operasional TP PKK Kecamatan	1 Laporan	Pengelola Kesejahteraan Sosial	
	Penyiapan bahan pelaporan fasilitasi operasional TP PKK Kecamatan	1 Laporan		
usunan Peraturan Desa dan Peraturan Kepala Desa				
2023	Indikator Pelaksana	Target	Pengampu	
Dokumen	Penyiapan bahan verifikasi dokumen RPJMDes	10 Dokumen	Analisis Desa	6,999,800
	Penyiapan bahan verifikasi dokumen RKPDes	10 Dokumen		
	Penyiapan bahan verifikasi dokumen APBDes	10 Dokumen		
an Dokumen Perencanaan Perangkat Daerah				
2023	Indikator Pelaksana	Target	Pengampu	
Dokumen	Penyiapan bahan penyusunan Renja 2024	1 Dokumen	Analisis Laporan Keuangan	19,684,500
	Penyiapan bahan penyusunan Renja Perubahan 2023	1 Dokumen		
Evaluasi Kinerja Perangkat Daerah				
2023	Indikator Pelaksana	Target	Pengampu	
Laporan	Penyiapan bahan evaluasi, monitoring dan pelaporan SAKIP	4 Laporan	Analisis Laporan Keuangan	
Penyediaan Gaji dan Tunjangan ASN				
2023	Indikator Pelaksana	Target	Pengampu	
Orang/Bulan	Penyiapan Data Dukung Pembayaran Gaji PNS	22 Orang/Bulan	Pengelola Kepegawaian	3,011,327,695
	Penyiapan Data Dukung Pembayaran Tunjangan PNS	22 Orang/Bulan		

Penyediaan Peralatan dan Perlengkapan Kantor				117,596,900
2023	Indikator Pelaksana	Target	Pengampu	
Paket	Inventarisasi Kebutuhan Peralatan dan Perlengkapan Kantor	12 Paket	Pengadministrasi Umum	
Penyediaan Bahan Logistik Kantor				
2023	Indikator Pelaksana	Target	Pengampu	
Paket	Inventarisasi Kebutuhan Bahan Logistik Kantor	12 Paket	Pengadministrasi Umum	
Penyediaan Barang Cetak dan Penggandaan				
2023	Indikator Pelaksana	Target	Pengampu	
Paket	Inventarisasi Kebutuhan Barang Cetak/ Penjilidan	12 Paket	Pengadministrasi Umum	
	Inventarisasi Jumlah Penggandaan Berkas/ Dokumen	12 Paket		
Peningkatan Rapat Koordinasi dan Konsultasi SKPD				
2023	Indikator Pelaksana	Target	Pengampu	
Laporan	Data Dukung Pelaksanaan Perjalanan Dinas	200 Laporan	Pengadministrasi Umum	
Penyediaan Jasa Komunikasi, Sumber Daya Air dan Listrik				174,904,000
2023	Indikator Pelaksana	Target	Pengampu	
Laporan	Tagihan pembayaran Air	12 Laporan	Pengadministrasi Umum	
	Tagihan pembayaran listrik	12 Laporan		
	Tagihan pembayaran Surat Kabar	12 Laporan		
	Tagihan pembayaran TV Berlangganan	12 Laporan		
	Inventarisasi bahan penyusunan laporan pertanggungjawaban	12 Laporan		
Penyediaan Jasa Pelayanan Umum Kantor				
2023	Indikator Pelaksana	Target	Pengampu	
Laporan	Penyiapan Data Dukung Pembayaran Honorarium Non PNS	12 Laporan	Pengelola Kepegawaian	
	Penyiapan Data Dukung Honorarium Pengelola Keuangan	12 Laporan		
	Penyiapan Data Dukung Pembayaran Iuran Jaminan Kesehatan, Iuran Jaminan Kecelakaan Kerja dan Iuran Jaminan Kematian bagi Pegawai Non ASN	12 Laporan		

eliharaan dan Pajak Kendaraan Perorangan Dinas atau Kendaraan Dinas Jabatan				35,890,000
2023	Indikator Pelaksana	Target	Pengampu	
Unit	Inventarisasi Kendaraan Dinas roda 4 yang dipelihara	2 Unit	Pengadministrasi Umum	
	Inventarisasi Kendaraan Dinas roda 2 yang dipelihara	10 Unit		
	Daftar Pajak Kendaraan roda 4	2 Unit		
	Daftar Pajak Kendaraan roda 2	10 Unit		
eliharaan Peralatan dan Mesin Lainnya				
2023	Indikator Pelaksana	Target	Pengampu	
Unit	Inventarisasi Peralatan dan mesin yang Akan Dipelihara	9 Unit	Pengadministrasi Umum	

